

# BIG WHITE®

SLV KATALOG OSVĚTLENÍ 2024














## POTŘEBNÉ INFORMACE

Naskenujte QR kód, vyberte příslušnou zemi a získáte vždy naše aktuální ceny.  
Navštivte nás na adrese **slv.com**








# TOP ŘADY OSVĚTLENÍ

NUMINOS® .....	82
NEW TRIA® .....	122
MEDO® .....	148
LALU® .....	176
ONE® .....	186

## VNITŘNÍ

 Zápustná svítidla .....	202
 Stropní svítidla .....	248
 Závěsná svítidla .....	278
 Nástěnná svítidla .....	320
 Nástěnná a stropní svítidla .....	390
 Stolní a stojací svítidla .....	434
 48V-System .....	454
 Nízkonapěťový lankový systém .....	480
 Vysokonapěťová lišta 1fázová .....	492
 Vysokonapěťová lišta 3fázová .....	524
 Profilová řešení a LED pásky .....	564

## VENKOVNÍ

 Mobilní svítidla a stojací svítidla .....	594
 Reflektory .....	686
 Nástěnná svítidla .....	704
 Stropní svítidla .....	786
 Nástěnná a stropní svítidla .....	802
 Zápustná svítidla .....	818
 Zápustná svítidla do země .....	828

## PŘÍSLUŠENSTVÍ

 Žárovky .....	858
 Příslušenství .....	866

## NAVIGACE

Předmluva a reference .....	4
Rejstřík aplikací .....	14
Rejstřík řad svítidel .....	46
Numerický seznam .....	882
Abecední seznam .....	892

# NOVÁ NAVIGACE

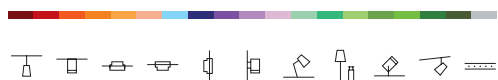
## PŘEHLED KATEGORIÍ

Stručný přehled. Najděte si vhodné svítidlo podle kategorie.



## PŘEHLED ŘAD SVÍTIDEL

Seznamte se se všemi svítidly jedné řady pro dobře sladěný design osvětlení.



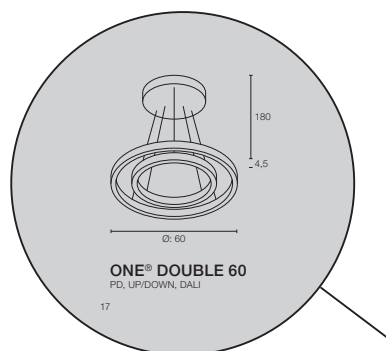
## KATEGORIE PRODUKTŮ

Jak na to. Nové ikony a barvy umožňují rychlou a snadnou navigaci k příslušným kategoriím produktů.



## DOPORUČENÍ

Snadno a rychle. Objevte správné příslušenství a žárovky pro produkty, které jste si vybrali.



## POZOR

Všechny rozměry jsou u nás uvedeny v **cm**.

# VŠE JEDNODUŠE VYSVĚTLENO

V naší nové poradenské rubrice rychle najdete všechny důležité informace na téma světlo a naše produkty SLV a navíc jednoduše vysvětlené.

V tomto BIG WHITE® se dozvíte vše od pomůcek pro plánování přes znázornění systému až po znalosti o světle. Při procházení katalogu tedy dávejte pozor na naše žluté stránky s poradenstvím.

## VYTVOŘTE SI SVŮJ LED PROFIL

Od délky 3 m doporučujeme oboustranné napájení a od délky 5 m nové napájení

Vytvořte akcenty nebo osvětlíte celé prostory – možnost až 700lm na 5 m.

Zapojte do hry barvy – LED pásy v bílé barvě, dostupné ve verzi CCT (tunable white) nebo RGBW.

Matné, mléčné nebo průhledné, v vysokém provedení – vyberte si možnost podle potřeby k docílení větší osobitosti.

Do vnitřních, venkovních a vlhkých prostor. Se stupni krytí IP20 a IP54 vhodných pro použití.

Jako standardní nebo plochý přisazený profil nebo profil pro roh nabízíme vhodné profily pro váš projekt.

Při délkách od 5 do 80 m nejste omezeni, můžete je prodloužit nebo zkrátit dle libi. Díky moderním technologiím lze realizovat dlouhé úseky s malým počtem napájecích bodů.

Sestavte si svůj individuální profil – přehled našich LED flexpásů najdete na stranách 592–593. Vhodné drivery k nim uvádíme na našich stránkách příslušenství 866–881.

580



### VŠECHNY PRODUKTY HNED ONLINE

Na adrese **slv.com** najdete kompletní sortiment SLV se všemi údaji o produktech, s popisy, dostupností a mnoha dalšími informacemi. Při plánování osvětlení vám pomohou užitečné plánovací soubory, 3D data, konfigurátory a kalkulačky, jako je např. FastCalc od spol. DIAL.

# VILA WALDFEUCHT DŮM PLNÝ SVĚTEL SLV

Instagramový kanál, který provází mladý pár při dobrodružství, jakým je stavba vlastního domova.

Na svém kanálu dvojice každý den informuje o tom, proč se rozhodla právě pro svítidla od SLV a jaké překážky musela překonávat.



## PROMYŠLENÉ PLÁNOVÁNÍ OSVĚTLENÍ

Při plánování osvětlení bylo pro oba stavebníky důležité nastolení jednotného stylu. Osvětlení by se navíc mělo trvale uzpůsobit pozdějšímu využívání – cílem je tedy maximální flexibilita.

Svítidla by měla být uzpůsobena pro inteligentní žárovky GU10. Susanna s Marcem si navíc přáli kombinaci přímého a nepřímého osvětlení, která staví do dokonalého světla i umělecká díla. Ze všech těchto důvodů se rozhodli pro přípojnice SLV. Snad žádný jiný typ osvětlení nenabízí větší flexibilitu: s přípojnicemi lze veškerá svítidla vyměňovat, přidávat další nebo jinak nasměrovat.

Přípojnice mají co nabídnout i s ohledem na energetickou účinnost: nepřímým osvětlením a inteligentním ovládním lze ušetřit za elektřinu.



Susanna a Marc Mevißenovi umožnili svým followerům být u každého kroku budování domu, a to od samého zahájení stavby v roce 2020 až po její dokončení v tomto roce.

Obzvláště vyzdvihnout je třeba fakt, že kromě hrubé stavby si všechno dělali sami. Nehledě na činnosti na domě, které proběhly až po vlastní práci této dvojice, přitom dbali zejména na udržitelnost stavby, energetickou účinnost a promyšlený design.

Výsledek: Dům byl připraven k nastěhování po pouhých 22 měsících.

*„PRO SLV JSME SE ROZHODLI HNED NA ZAČÁTKU A TO NÁM VELMI USNADNILO PLÁNOVÁNÍ OSVĚTLENÍ.“*

Marc Mevißen, architekt

### **SERVIS A KVALITA OD SLV**

To, že si Susanna a Marc vybrali světla od SLV, má svůj důvod: Marc Mevißen znal SLV již ze studia architektury, když se zabýval inscenací světla a stínu v showroomu.

Při plánování osvětlení pro jejich vlastní vysněný dům přesvědčil oba influencers zejména design a atraktivní poměr ceny a kvality přípojnic. K tomu se ještě přidala dobrá podpora a rychlý servis od SLV.





## SVĚTLO JAKO UMĚLECKÉ DÍLO

Jídelna domu Susanny a Marca má velký vzdušný prostor o výšce 5,65 m. Nad jídelním stolem chtěli vytvořit jakousi plastiku ze svítidel. V rámci základní konstrukce byly přípojnice neviditelně integrovány do akustického stropu, aby zůstaly co nejflexibilnější i zde. Tým SLV se spolu s tvůrčí dvojicí nechal přímo na místě inspirovat k dalším nápadům a představil mnoho nových svítidel. „Design a barva modelu PANTILO od SLV se nám líbily nejvíce, protože jsme chtěli, aby esteticky vyplnil vzdušný prostor, aniž by ovšem oslňoval,“ říká Susanna MeviBenová. „Tyhle odlesky v lampách opravdu milujeme. Báječně završují náš koncept.“

Závěsné svítidlo PANTILO zaujme svým neobvyklým vzhledem: stínidlo z pochromovaného skla lze díky individuální konfiguraci snadno kombinovat a může tak vzniknout stylové seskupení svítidel. V domě Susanny a Marca tak sedm svítidel PANTILO nad velkým jídelním stolem dokonale ladí s vysokým dřevěným stropem, světlými stěnami, šedou podlahou a černými okenními rámy.

*„SVÍTIDLA NEJSOU JEN FUNKČNÍ –  
JAKOŽTO UMĚLECKÉ DÍLO MOHOU  
TAKÉ DODAT MÍSTNOSTI IDENTITU.“*

Susanna MeviBenová



## NEPŘÍMÉ SVĚTLO PRO PŘÍJEMNOU ATMOSFÉRU BYDLENÍ

Dům ovšem není vybaven osvětlením od SLV pouze na stropě: rovněž v podlaze jsou integrovány spoty, u nichž lze individuálně nastavit barvy. Oba stavebníci vsadili ve svém vysněném domě u všech světelných řešení na nepřímé osvětlení a chytré ovládání: v závislosti na okolní intenzitě světla osvětlí některá nepřímá svítidla večer místnost nebo celý prostor a zahálí dům do požadované atmosféry. Téměř žádné světlo se tak nemusí aktivně zapínat, což šetří energii.



## EKOLOGICKY STAVĚT I OSVĚTLOVAT

Díky promyšlené izolaci, ploché střeše s fotovoltaickým systémem a pečlivě zvoleným materiálům, jako je beton, dřevo, sklo a přírodní kámen, splňuje pasivní dům navržený dvěma influencery Susannou a Marcem standard KfW40+ a je energeticky plusovou budovou. Pomocí FV systému vyrobí podstatně více energie, než spotřebuje. Dům má také zásobník energie a wallbox pro ještě efektivnější využití elektřiny.

Tento přístup zapadá i do naší strategie udržitelnosti: protože i my se snažíme využívat při výrobě svítidel a světelných řešení druhotné suroviny a důsledně snižujeme obalový odpad i emise z dopravy.

### SILNÝ PROJEKT. SILNÍ PARTNEŘI

Stavebníci: Susanna a Marc Mevißenovi

Místo: Waldfeucht, Severní Porýní-Vestfálsko  
E-mail: mevisen.haus@gmail.com

Plánování osvětlení: stavebníci ve spolupráci s externí službou SLV

Osvětlení vily ve Waldfeucht není jedinou kooperací, kterou naši odborníci aktivně podpořili. Naše partnery najdete po celé Evropě, a to u projektů všech velikostí. Ještě vám to nestačí? Naskenuj mě!



# SVĚTELNÉ INFO SLV

---

## LUMENY

Světelný tok (uváděný v lumenech) popisuje, kolik světla je vyzařováno ze světelného zdroje do všech směrů. Považuje se za celkový jas, který lidské oko vnímá. Účinnost svítidla se často udává v lumenech na watt. Čím vyšší je vyzařovaný světelný tok (v lumenech) na příkon (ve wattech), tím účinnější je světelný zdroj.

## CRI

Index podání barev, v angličtině Color Rendering Index (CRI) představuje vliv světelného zdroje na barevný dojem, který člověk získá z daného předmětu ve srovnání s přirozeným světelným zdrojem (např. slunečním světlem). Podle EN 12464-1 by měly mít interiéry, ve kterých lidé pobývají nebo pracují delší dobu, index podání barev (CRI) >80.

## TEPLOTA BARVY

Teplota barvy světelného zdroje se udává v Kelvinech (K). Čím vyšší je teplota barev, tím světlo působí studeněji a více aktivačně (např. denní světlo = 5500K). Čím nižší je počet Kelvinů, tím je světlo teplejší, útulnější a pohodovější. Teplota barvy u žárovky 2700K je dodnes vnímána jako dokonalé světlo k bydlení. Teplotu barvy u svítidla lze nastavit pomocí doplňkové funkce CCT spínače.

## DIM-TO-WARM (DTW)

Pomocí funkce Dim-to-Warm lze u svítidel ovládat teplotu barev a intenzitu světla. Světlo se tak při ztlumení mění z jasného a chladného na měkké a teplé světlo.

## TUNEABLE WHITE (TW)

Funkce Tuneable White umožňuje plynulé nastavení teploty barev u LED svítidel. Tím se dá světlo přizpůsobit různým denním dobám a náladám.

## RGB RGB+W

Svítidlo s RGB může pokrýt celé barevné spektrum od červené, zelené a modré, přičemž hodnota bílé ustupuje do pozadí. S přidáním RGB+W se navíc optimalizuje hodnota bílé a zobrazuje se ve vysoké kvalitě.

## TŘÍDA OCHRANY

Třídy ochrany označují, jaká má zařízení bezpečnostní opatření, aby nedošlo k úrazu elektrickým proudem. Existují tři třídy ochrany, z nichž každá je znázorněna níže uvedenými symboly.



## IK

Třída ochrany nazývaná stupeň mechanické odolnosti IK je klasifikace stavebních materiálů a povrchů, která určuje, jak dobře odolávají mechanickým vlivům, jako je úder, náraz nebo tlak.

## IP

IP je zkratka anglického výrazu Ingress Protection (ochrana proti vniknutí). Standardizovaný kód IP vyjadřuje první číslicí ochranu před nebezpečným dotykem a vniknutím prachu a pevných cizích těles, zatímco druhá číslice udává stupeň ochrany proti vniknutí vody a vlhkosti.

## ÚHEL POLOVIČNÍ SVÍTIVOSTI

Úhel poloviční svítivosti označuje vyzařování světla s ohledem na strukturu svítidla, zdroj světla a vzdálenost k objektu. Čím menší je úhel poloviční svítivosti, tím užší je světelný paprsek.

## UGR

UGR (Unified Glare Rating) vyhodnocuje oslnění od svítidel, aby se snížila únava očí. Čím je hodnota UGR nižší, tím je světlo pro oko příjemnější. Pro pracoviště je proto doporučován index oslnění  $UGR < 19$ .

## SMART LIGHTING


Pojmem Smart Lighting (chytré osvětlení) označujeme automatické řízení osvětlení. Chytrá (inteligentní) svítidla lze ovládat pomocí aplikací a dalších ovládacích prvků přes DALI, ZIGBEE, Casambi a BLUETOOTH.

LALU®  
1007519+1007522



LALU®  
1007520+1007532





**NUMINOS®**  
rodinu naleznete na  
stránkách 82–93

LED




**NEW TRIA®**  
rodinu naleznete na  
stránkách 122–147

LED




**MEDO®**  
rodinu naleznete na  
stránkách 168–171

LED



LED  
UNIVERSAL  
DOWNLIGHT | 205



LED  
UNIVERSAL  
DOWNLIGHT | 207



LED  
UNIVERSAL  
DOWNLIGHT | 208



LED  
UNIVERSAL  
DOWNLIGHT | 209



LED  
KADUX | 213



LED  
KADUX | 213



LED  
KADUX | 213



**SCKET**  
KADUX | 214



**SCKET**  
KADUX | 214



**SCKET**  
KADUX | 214



**SCKET**  
KADUX | 215



**SCKET**  
KADUX | 215



LED  
MILANDOS 4 | 217



LED  
MILANDOS 6 | 217



LED  
MILANDOS 8 | 217



LED  
HORN MINI | 218



**SCKET**  
HORN | 219



**SCKET**  
HORN | 219



**SCKET**  
HORN | 219



**SCKET**  
HORN | 220



**SCKET**  
HORN | 220




**SCKET**  
HORN | 220



**SCKET**  
HORN-T | 221




LED  
HORN MAGNA | 221



LED  
SENSER 12 | 223



LED  
SENSER 18 | 223



LED  
SENSER 24 | 223



LED  
SENSER 12 | 225



LED  
SENSER 18 | 225



LED  
SENSER 24 | 225




LED  
VERLUX | 227



LED  
VERLUX | 227



LED  
DL 126 | 227



**SCKET**  
PIKA | 228



**SCKET**  
PIKA | 228



LED  
OCULUS | 229



**LED**  
OCCULDAS 14 | 230



**LED**  
OCCULDAS 23 | 230



**LED**  
CONTONE® | 231



**LED**  
CONTONE® | 231



**LED**  
H-LIGHT | 232



**LED**  
KARPO 30 | 232



**SCKET**  
PLASTRA | 233



**SCKET**  
PLASTRA | 233



**LED**  
DEKLED | 234



**SCKET**  
VARU | 234



**SCKET**  
DOLIX OUT | 235



**SCKET**  
DOLIX OUT | 235



**LED**  
KAMUELA ECO | 236



**LED**  
KAMUELA ECO | 237



**LED**  
KINI | 237



**LED**  
AKALO D83 | 237



**LED**  
FRAME BASIC  
SET | 238



**LED**  
FRAME BASIC | 238



**LED**  
FRAME BASIC | 238



**LED**  
FRAME CURVE | 239



**LED**  
FRAME CURVE | 239



**LED**  
QUAD FRAME 9 | 240



**LED**  
NOTAPO S | 241



**LED**  
NOTAPO L | 241



**LED**  
DOWNUNDER  
PUR 80 | 242



**LED**  
DOWNUNDER  
PUR 150 | 242



**LED**  
MOBALA | 243



**LED**  
WORO | 243



**LED**  
LED PANEL | 243



**LED**  
PATTA-I | 244



**LED**  
PATTA-I | 244



**LED**  
PATTA-I | 245



**LED**  
PATTA-I | 245



**LED**  
PATTA-F | 246

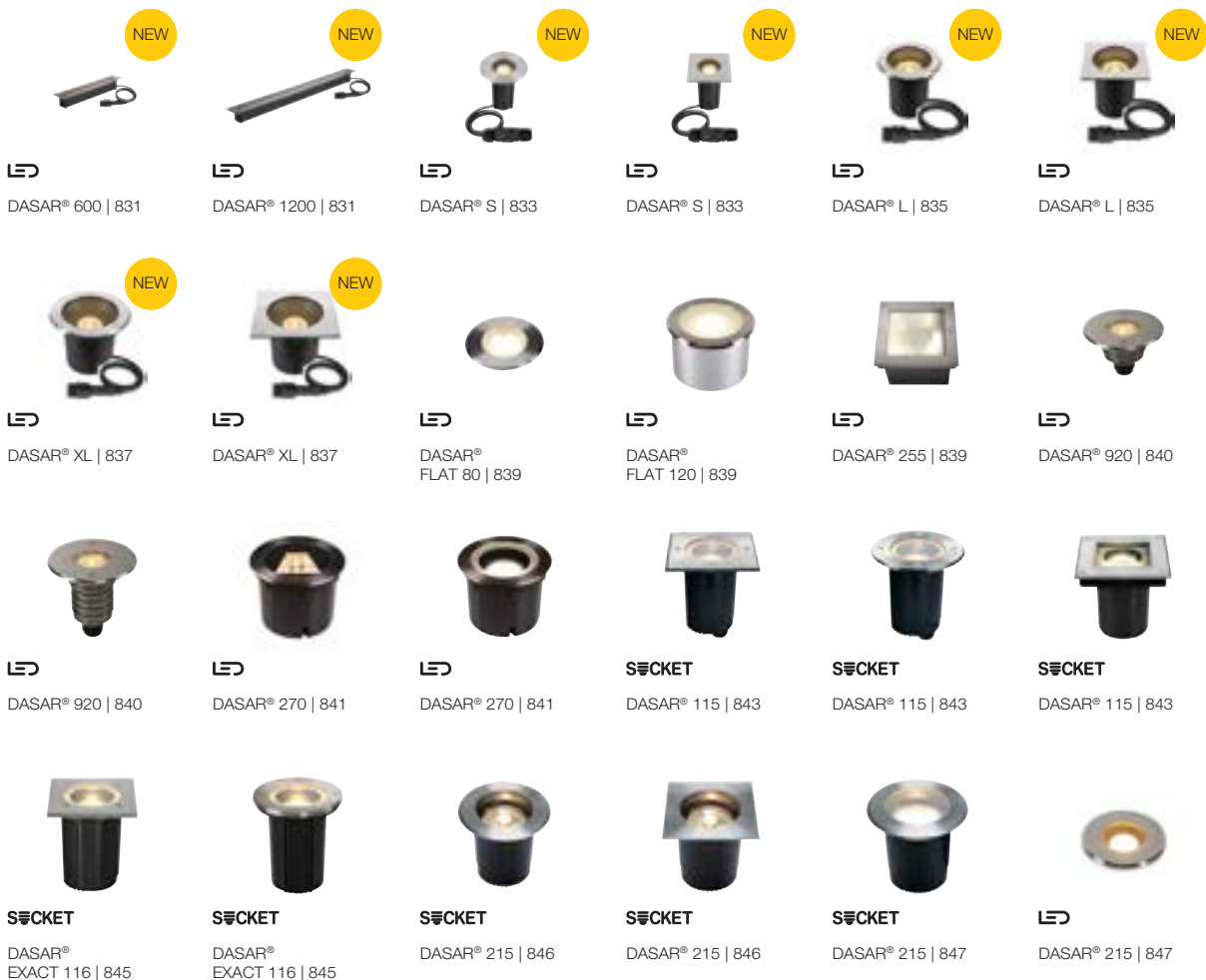


**LED**  
PATTA-F | 247

NÁSTĚNNÁ ZÁPUSTNÁ SVÍTLIDLA VENKOVNÍ



ZÁPUSTNÁ SVÍTLIDLA DO ZEMĚ VENKOVNÍ









**NUMINOS®**  
řadu naleznete na  
stránkách 102–105

LED



**MEDO®**  
řadu naleznete na  
stránkách 164–165

LED



**SCKET**  
VARYT | 251



**LED**  
Q-LINE® | 253



**LED**  
Q-LINE® | 253



**SCKET**  
TRILEDO | 255



**SCKET**  
TRILEDO | 255



**SCKET**  
TRILEDO | 255



**LED**  
TRILEDO | 257



**LED**  
TRILEDO | 257



**LED**  
TRILEDO | 257



**LED**  
OCULUS | 258



**SCKET**  
ENOLA B | 259



**LED**  
ENOLA C | 259



**SCKET**  
ASTINA | 261



**SCKET**  
NAGY 75 | 261



**LED**  
ANELA | 261



**LED**  
OCCULDAS 13 | 262



**LED**  
OCCULDAS 23 | 262



**SCKET**  
ALTRA DICE | 263



**SCKET**  
ALTRA DICE | 263



**SCKET**  
KARDAMOD | 265



**SCKET**  
KARDAMOD | 265



**SCKET**  
FENDA | 266



**LED**  
FENDA | 267



**LED**  
FENDA | 267



**LED**  
FENDA | 267



**SCKET**  
TENORA | 268



**SCKET**  
SOPRANA | 269



**SCKET**  
PLASTRA | 270



**LED**  
PLASTRA | 271



**SCKET**  
PLASTRA 105 | 271



**SCKET**  
PLASTRA 104 | 271



**LED**  
FERA 25 | 272



**LED**  
FERA 25 | 272



**LED**  
MARONA | 273



**LED**  
PANEL 60 | 274



**LED**  
PANEL | 275




**LED**  
PANEL 60 | 275



**LED**  
PANEL | 275




STROPNÍ SVÍTIDLA VENKOVNÍ



NEW

**SCKET**  
PHOTONI | 789



NEW

**LED**  
S-CUBE | 791



**LED**  
ESKINA FRAME | 791



**LED**  
ENOLA  
OCULUS | 792



**LED**  
ENOLA  
ROUND S | 793



**LED**  
ENOLA  
ROUND M | 793



**LED**  
ENOLA  
ROUND L | 793



**LED**  
ENOLA  
SQUARE S | 795



**LED**  
ENOLA  
SQUARE M | 795



**LED**  
ENOLA  
SQUARE L | 795



**LED**  
BIG THEO | 797



**SCKET**  
BIG THEO | 797



**LED**  
OVALISK | 797



**SCKET**  
PHOTONIA | 799



**SCKET**  
MOLAT | 799



**SCKET**  
SITRA | 801



**SCKET**  
ROX | 801



**SCKET**  
ROX | 801





**NUMINOS®**  
řadu naleznete na  
stránkách 106–109

LED



**MEDO®**  
řadu naleznete na  
stránkách 166–167

LED



**LALU®**  
řadu naleznete na  
stránkách 176–185

NEW

LED



**ONE®**  
řadu naleznete na  
stránkách 186–191

LED



**SĚCKET**  
PANTILO  
ROPE 19 | 279



**SĚCKET**  
PANTILO  
ROPE 20 | 279



**SĚCKET**  
PANTILO  
ROPE 27 | 279



**SĚCKET**  
PANTILO OVAL | 281



**SĚCKET**  
PANTILO 20 | 281



**SĚCKET**  
PANTILO 28 | 281



**SĚCKET**  
PANTILO  
CONVEX 29 | 283



**SĚCKET**  
PANTILO  
CONVEX 40 | 283



**SĚCKET**  
ASTO TUBE | 285



**SĚCKET**  
ASTO TUBE | 285



**SĚCKET**  
ASTO TUBE | 285



**SĚCKET**  
ASTO TUBE | 285



LED  
WORKLIGHT  
PRO 120 | 287



LED  
WORKLIGHT  
PRO 150 | 287



LED  
WORKLIGHT | 288



LED  
I-PENDANT PRO | 289



LED  
PANEL 60 | 289



LED  
NOYA | 290



LED  
GLENOS® | 291



LED  
GLENOS® | 291



LED  
Q-LINE® | 293



LED  
Q-LINE® | 293



LED  
Q-LINE® | 293



LED  
OCULUS | 294



**SĚCKET**  
FITU | 295



**SĚCKET**  
FENDA | 296



FENDA | 296



FENDA | 296



FENDA | 297



FENDA | 297



FENDA | 297



LED

HELIA  
AMBIENT 35 | 300



LED

HELIA  
AMBIENT 35 | 300



LED

HELIA 30 | 301



LED

HELIA 30 | 301



LED

HELIA 40 | 303



LED

HELIA 40 | 303



SCKET

ASTINA | 305



SCKET

ENOLA B | 305



SCKET

ENOLA | 305



LED

ANELA | 306



SCKET

LISENNE | 306



SCKET

TONGA® | 307



SCKET

QUADRASS | 307



SCKET

PARA CONE GL | 309



SCKET

PARA CONE 20 | 309



SCKET

PARA CONE 30 | 309



SCKET

PHELIA 10 | 310



SCKET

PHELIA 20 | 311



SCKET

PHELIA 25 | 311



SCKET

PHELIA 30 | 311



SCKET

FORCHINI 50 | 312



SCKET

FORCHINI 70 | 312



SCKET

FORCHINI M 40 | 313



SCKET

FORCHINI M 50 | 313



SCKET

LIGHT EYE® 90 | 314



SCKET

LIGHT EYE® 150 | 314



SCKET

SUN / BIG SUN | 315



SCKET

ROTOBALL 25 | 317



SCKET

ROTOBALL 40 | 317



SCKET

ROTOBALL 50 | 317



SCKET

PARA DOME | 318



PARA DOME | 318













































PARA DOME | 318



SCKET

PARA 380 | 319

NÁSTĚNNÁ SVÍTLIDLA VNITŘNÍ

 <b>LED</b> LYGANT   325	 <b>LED</b> LYGANT   325	 <b>SCKET</b> VARYT   327	 <b>LED</b> SEDO 7   329	 <b>LED</b> SEDO 14   329	 <b>LED</b> SEDO 21   329
 <b>LED</b> TRUKKO   330	 <b>LED</b> TRUKKO   330	 <b>LED</b> TRUKKO   331	 <b>LED</b> TRUKKO 80   331	 <b>LED</b> TRUKKO 60   332	 <b>LED</b> TRUKKO 90   332
 <b>LED</b> MARYLIN 40   333	 <b>LED</b> WL 149   334	 <b>SCKET</b> WL 149   334	 <b>SCKET</b> WL 106   335	 <b>SCKET</b> WL 106   335	 <b>SCKET</b> MIBO UP/DOWN   337
 <b>LED</b> MAGANDA   337	 <b>LED</b> DORISA 30   339	 <b>LED</b> DORISA 50   339	 <b>LED</b> GLENOS® 60   339	 <b>LED</b> L-LINE 60   341	 <b>LED</b> L-LINE 120   341
 <b>LED</b> Q-LINE®   341	 <b>SCKET</b> PANTILO ROPE   345	 <b>SCKET</b> ASTO TUBE   347	 <b>SCKET</b> ASTO TUBE   347	 <b>LED</b> MANA BASE   349	 <b>LED</b> MANA BASE   349
 <b>LED</b> MANA 40   319	 <b>LED</b> MANA 60   349	 <b>LED</b> MANA   351	 <b>LED</b> MANA   351	 <b>LED</b> MANA   351	 <b>LED</b> MANA   353
 <b>LED</b> MANA   353	 <b>LED</b> MANA   353	 <b>LED</b> MANA   353	 <b>LED</b> OCULUS   355	 <b>LED</b> OCULUS UP/DOWN   355	 <b>SCKET</b> PLASTRA   356



**SCKET**  
PLASTRA | 356



**SCKET**  
PLASTRA | 357



**SCKET**  
PLASTRA | 357



**SCKET**  
PLASTRA | 359



**LED**  
PLASTRA | 359



**LED**  
PLASTRA | 359



**SCKET**  
PLASTRA | 360



**SCKET**  
PLASTRA 101 | 361



**SCKET**  
PLASTRA | 361



**SCKET**  
PLASTRA 104 | 361



**LED**  
LOGS IN | 362



**LED**  
LOGS IN | 362



**LED**  
LOGS IN L | 363



**LED**  
LOGS IN L | 363



**LED**  
QUAD FRAME 14 | 364




**LED**  
QUAD FRAME 19 | 364



**LED**  
SHELL 15 | 365



**LED**  
SHELL 30 | 365



**LED**  
ASSO 300 | 366



**LED**  
ASSO 300 | 367



**SCKET**  
OSSA 180 | 367



**SCKET**  
OSSA 300 | 367



**LED**  
CARISO | 368



**LED**  
CARISO | 368



**LED**  
CHROMBO | 369



**LED**  
DIRETO 60 | 370



**LED**  
DIRETO 90 | 370



**LED**  
ARLINA 60 | 371



**LED**  
ARLINA 130 | 371



**SCKET**  
ANDREAS | 373



**SCKET**  
DENA 30 | 373



**SCKET**  
BASKET | 373



**SCKET**  
QUADRASS | 375



**LED**  
QUADRASS  
SPOT | 375



**SCKET**  
LISENNE | 375



**SCKET**  
FITU | 376



**SCKET**  
FITU CUBE | 376



**SCKET**  
THEO UP/DOWN | 377



**SCKET**  
SOLID CUBE | 377



ENOLA B | 379



ENOLA B | 379



ASTINA  
UP/DOWN | 379

NÁSTĚNNÁ SVÍTIDLA VNITŘNÍ



**S**CKET

FENDA | 380



FENDA | 380



**LED**

KENKUA SPOT | 381



**LED**

COUPA FLEX | 381



**LED**

KARPO MAGN | 382



**LED**

KARPO GOOSE | 382



**LED**

KARPO 30 | 383



**LED**

KARPO | 383



**LED**

SOMNILA SPOT | 384



**LED**

SOMNILA SPOT | 385



**LED**

SOMNILA FLEX | 385



**LED**

SOMNILA FLEX | 385



**S**CKET

DIO FLEX PLATE | 387



**LED**

DIO FLEX PLATE | 387



**LED**

DIO FLEX PLATE | 387



**S**CKET

PHELIA | 388



**LED**

MERADO FLOOD | 388



**S**CKET

DISPLAY ADL 50 | 389





NÁSTĚNNÁ SVÍTIDLA VNITŘNÍ



NEW

**SĚCKET**  
PHOTONI | 709




NEW

**LED**  
LID II | 711



NEW

**LED**  
LID II | 711



NEW

**LED**  
LID I | 713



NEW

**LED**  
LID I | 713



NEW

**LED**  
I-RING | 714



NEW

**LED**  
OVAL 14 | 715



NEW

**LED**  
OVAL 18 | 715



NEW

**LED**  
CONCRETO M | 717



NEW

**LED**  
CONCRETO L | 717



**LED**  
VANO WING | 719



**LED**  
VANO WING | 719



**LED**  
MANA BASE | 720



NEW

**RUSTY®**  
MANA | 720



NEW

**RUSTY®**  
MANA | 720



**LED**  
MANA OUT | 721



NEW

**LED**  
MANA OUT | 721



NEW

**LED**  
ENOLA OCULUS | 723



NEW

**LED**  
ENOLA OCULUS | 723



**LED**  
ENOLA OCULUS S | 725



**LED**  
ENOLA OCULUS M | 725



**LED**  
ENOLA ROUND L | 725



**LED**  
ENOLA ROUND S UP/DOWN | 727



**LED**  
ENOLA ROUND M UP/DOWN | 727



**LED**  
ENOLA ROUND L UP/DOWN | 727



**LED**  
ENOLA SQUARE S | 729



**LED**  
ENOLA SQUARE M | 729



**LED**  
ENOLA SQUARE L | 729



**LED**  
ENOLA SQUARE S UP/DOWN | 730



**LED**  
ENOLA SQUARE M UP/DOWN | 730



**LED**  
ENOLA SQUARE L UP/DOWN | 730



**SĚCKET**  
THEO UP/DOWN | 735



**LED**  
BIG THEO BEAM UP/ FLOOD DOWN | 735



**SĚCKET**  
BIG THEO UP/DOWN | 735



**LED**  
BIG THEO FLOOD UP/DOWN | 736



**SĚCKET**  
THEO | 736



**SĚCKET**  
BIG THEO | 737



**LED**  
BIG THEO | 737



**LED**  
SITRA S | 739



**LED**  
SITRA S | 739



**LED**  
SITRA M | 741



**LED**  
SITRA L | 741

NÁSTĚNNÁ SVÍTIDLA VNITŘNÍ

NEW





**SCKET**  
ROX UP/DOWN | 767



**LED**  
DELWA | 767



**LED**  
SLOTS | 768



**SCKET**  
WALLYX | 768



**LED**  
DOWNUNDER  
OUT | 769



**LED**  
DOWNUNDER  
OUT | 769



**LED**  
ABRIDOR  
SENSOR | 770



**LED**  
ABRIDOR | 770



**LED**  
ORDI SENSOR | 771



**LED**  
ORDI | 771



**SCKET**  
BOX-L | 773



**LED**  
BOX-L | 773



**SCKET**  
BOX UP/DOWN | 773



**LED**  
LOGS | 775



**LED**  
OUT-BEAM UP /  
FLOOD DOWN | 775



**LED**  
L-LINE OUT | 775



**SCKET**  
PHOTONIA | 777



**SCKET**  
MOLAT | 777



**SCKET**  
GLOO PURE | 777



**SCKET**  
F-POL | 778



**SCKET**  
SQUARE | 779



**SCKET**  
KERAS ELT | 779



**SCKET**  
SITRA | 779



**LED**  
RASCALI | 780



**LED**  
IPERI | 780



**SCKET**  
QUADRASYL | 781



**SCKET**  
SQUARE TURN | 781



**LED**  
TODAY PRO | 783



**LED**  
ESKINA D | 783



**SCKET**  
MYRA DISPLAY | 783



**LED**  
LED SPOT | 785



**SCKET**  
NAUTILUS | 785



**SCKET**  
MYRA | 785



**NUMINOS®**  
řadu naleznete na  
stránkách 98–101

LED




**MEDO®**  
řadu naleznete na  
stránkách 148–163

LED




**ONE®**  
řadu naleznete na  
stránkách 192–193


LED



**SCKET**  
PANTILO  
ROPE 19 | 393



**SCKET**  
PANTILO  
ROPE 27 | 393



**LED**  
CYFT | 395



**SCKET**  
ASTO TUBE | 395



**SCKET**  
ASTO TUBE | 397



**SCKET**  
ASTO TUBE | 397



**SCKET**  
ASTO TUBE | 399



**SCKET**  
ASTO TUBE | 397



**LED**  
OCULUS | 399



**LED**  
KARPO 30 | 399



**LED**  
NOBLO® | 401



**LED**  
NOBLO® | 401



**LED**  
NOBLO® | 401



**LED**  
KALU | 403



**LED**  
KALU | 403



**LED**  
KALU | 403



**LED**  
KALU | 403



**SCKET**  
KALU | 405



**SCKET**  
KALU | 405



**SCKET**  
KALU | 405



**SCKET**  
KALU | 405



**SCKET**  
ENOLA B | 407



**SCKET**  
ENOLA B | 407



**SCKET**  
ENOLA B | 407



**SCKET**  
ALTRA DICE | 408



**SCKET**  
SPOT 79 | 409



**SCKET**  
INDA | 409



**SCKET**  
PURI | 411




**SCKET**  
PURI | 411



**SCKET**  
PURI | 411



**SCKET**  
PURI | 411



**SCKET**  
AVO | 413



**SCKET**  
AVO | 413



**SCKET**  
AVO | 413



**SCKET**  
AVO | 413



**SCKET**  
AVO | 415



**SCKET**  
ASTO | 415



**SCKET**  
ASTO | 415



**SCKET**  
ASTO | 415



**LED**  
SENSER  
12, 18, 24 | 417



**LED**  
SENSER  
12, 18, 24 | 419



**LED**  
SIMA | 420



**LED**  
SIMA | 421



**LED**  
LIPSY®  
30, 40, 50 | 423



**LED**  
LIPSY®  
30, 40, 50 | 425-426



**SCKET**  
MELAN | 427



**SCKET**  
GLASSA | 427



**LED**  
BATTEN 60 | 429



**LED**  
BATTEN 120 | 429



**LED**  
LONG GRILL | 430



**LED**  
SIGHT 60 | 431



**LED**  
SIGHT 115 | 431




**LED**  
BENA 120 | 433



**LED**  
BENA 150 | 433

NÁSTĚNNÁ A STROPNÍ SVÍTIDLA VENKOVNÍ



**LED**  
R-CUBE | 805



**LED**  
S-CUBE | 805



**SCKET**  
S-TUBE | 805



**LED**  
ESKINA SPOT/  
SENSOR | 807



**SCKET**  
SITRA 360 | 808



**SCKET**  
THEO BRACKET | 808



**LED**  
HELIA | 809



**LED**  
HELIA | 809



**SCKET**  
MYRA | 811



**LED**  
OUT-BEAM  
FRAME | 811



**LED**  
QUADRULO | 811



**LED**  
AINOS | 812-813



**LED**  
AINOS | 813



**LED**  
RUBA | 814



**SCKET**  
BULAN | 815



**SCKET**  
BULAN GRID | 815



**LED**  
TERANG 200 | 817



**LED**  
IMPERVA | 817

VINOLINA TWO  
1007696

---





STOLNÍ A STOJACÍ SVÍTIDLA VNITŘNÍ



**NEW**

**ONE®**  
řadu najdete na  
stránkách 196–197

**LED**



**NEW**

**LED**

VINOLINA ONE | 437



**NEW**

**LED**


VINOLINA | 437



**NEW**

**LED**

VINOLINA TWO | 439



**NEW**

**LED**

TAHA | 441



**NEW**

**SCKET**

TINY SUN | 443



**NEW**

**SCKET**

LITTLE SUN | 443



**NEW**

**SCKET**

VARYT | 443



**NEW**

**LED**

WORKLIGHT  
PRO | 444



**NEW**

**LED**

WORKLIGHT  
PRO | 444



**LED**

WORKLIGHT | 445



**LED**

WORKLIGHT | 445



**SCKET**

FENDA | 447



**SCKET**

FENDA | 447



**SCKET**

FENDA | 447



**SCKET**

FENDA | 448



**SCKET**

FENDA BOW  
BASIS | 448



FENDA | 448




FENDA | 449



FENDA | 449



FENDA | 449



**LED**

KARPO | 452




**LED**

KARPO | 452



**SCKET**

PHELIA | 453



**LED**

TONILA | 453



**LED**

MAGANDA | 453



NEW

LED  
VINOLINA ONE | 597



NEW

LED  
VINOLINA | 597




NEW

LED  
VINOLINA TWO | 599



LED  
TONILA | 601



NEW

LED  
TAHA | 601



NEW

SCKET  
S-TUBE 32/75 | 603



NEW

SCKET  
PHOTONI 45/75 | 605



NEW

LED  
S-CUBE 35/75 | 607




NEW

LED  
R-CUBE 35/70 | 609



NEW

LED  
LID I 75 | 611



NEW

LED  
LID I 45 | 611



NEW

LED  
I-RING | 613



NEW

LED  
M-POL S | 614



NEW

LED  
M-POL S | 615



LED  
M-POL S | 616



LED  
M-POL S | 617



LED  
M-POL S | 618



LED  
M-POL M | 619



LED  
M-POL M | 620



LED  
M-POL M | 621



M-POL 30/60/90 | 623



SCKET  
CONCRETO | 627



SCKET  
CONCRETO | 627



LED  
ESKINA  
FRAME 45/75 | 629



LED  
ESKINA  
FRAME 75 | 629



LED  
ESKINA FRAME  
125/175 | 630



LED  
ESKINA 30/80 | 631



LED  
LOGS 40/70 | 633



SCKET  
GRAFIT 30/60/90 | 635



SCKET  
GRAFIT 30/60/90 | 637



LED  
QUADRULO | 639



LED  
RUSTY®  
SLOT 50/80 | 640



SCKET  
RUSTY®  
SLOT 50/80 | 641



SCKET  
RUSTY®  
PATHLIGHT | 642



LED  
RUSTY® 40/70 | 643



SCKET  
RUSTY® 40/70 | 643



SCKET  
RUSTY®  
CONE 24 | 645



SCKET  
RUSTY®  
CONE 40/70 | 645



SCKET  
RUSTY® 40/70 | 646



SCKET  
ARROCK  
GRANITE 40/70 | 647



SCKET  
ARROCK  
ARC | 648



LED  
ARROCK  
STONE 50/75 | 649





**SCKET**  
ARROCK SLOT | 649



**LED**  
L-LINE OUT 30 | 650



**LED**  
L-LINE OUT 60 | 651



**LED**  
L-LINE OUT 50/80 | 651



**SCKET**  
THEO PATHLIGHT | 652



**LED**  
OVALISK 75/100 | 653



**SCKET**  
GLOO PURE  
27/44/70 | 655



**SCKET**  
ROTOBALL  
25/40/50 | 657



**SCKET**  
PHOTONIA | 659



**SCKET**  
PHOTONIA | 659



**SCKET**  
OTOS GLAS | 659



**SCKET**  
CUBIX | 660



**SCKET**  
CONE | 660



**SCKET**  
MOLAT | 661



**SCKET**  
MOLAT | 661



**SCKET**  
LISENNE 40/70 | 662



**SCKET**  
ADEGAN  
MANILA | 663



**SCKET**  
ADEGAN | 663



**SCKET**  
ALPA MUSHROOM  
45/75 | 665



**SCKET**  
ALPA CONE 100 | 665



**LED**  
APONI 90/120 | 666



**LED**  
TRUST 30/60 | 667



**SCKET**  
BIG NAILS 50/80 | 668



**SCKET**  
ROX ACRYL  
30/60/90 | 669



**SCKET**  
VAP SLIM  
30/60/90 | 671



**SCKET**  
C-POL | 672



**SCKET**  
F-POL | 672



**SCKET**  
SQUARE  
POLE 30/60/90 | 673



**LED**  
SLOTS 45/65 | 675



**LED**  
H-POL 30/60 | 676



**LED**  
H-POL TWIN  
30/60 | 677



**LED**  
SLOTBOX 40/70 | 678



**LED**  
FLATT 65/100 | 679



**LED**  
ABRIDOR 60/100 | 681



**LED**  
IPERI 50 | 681



**SCKET**  
QUADRASYL 75 | 682



**LED**  
QUAD POLE | 683



**LED**  
BOOKAT | 683




**LED**  
RASCALI 45/65 | 684



**SCKET**  
MYRA SPOT | 685



**SCKET**  
SITRA 360 | 685



SYNA GARDEN  
1007147



REFLEKTORY VENKOVNÍ



**LED**  
SYNA PLANT | 689



**LED**  
SYNA GARDEN | 689



**LED**  
SYNA | 689



**LED**  
FLOODI S | 691



**LED**  
FLOODI M | 691



**LED**  
FLOODI L | 691



**LED**  
GALEN 60 | 692



**LED**  
GALEN 120 | 692



**LED**  
FLAC BEAM® | 693



**SĚCKET**  
SAMRINA | 693



**SĚCKET**  
NAUTILUS 10 | 694



**SĚCKET**  
BIG NAUTILUS | 694



**SĚCKET**  
NAUTILUS 10 | 695



**LED**  
NAUTILUS 10 | 696



**SĚCKET**  
NAUTILUS | 697



**SĚCKET**  
NAUTILUS 10  
SPOT | 697



**LED**  
NAUTILUS 10  
SPOT LED | 697



**LED**  
DASAR®  
PROJECTOR | 698



**LED**  
DASAR® 920 | 698



**LED**  
HELIA SPOT S | 699



**LED**  
HELIA SPOT L | 699



**SĚCKET**  
THEO BRACKET | 701



**LED**  
LED SPIKE | 701



**SĚCKET**  
SITRA 360 SPIKE | 703




**SĚCKET**  
SITRA 360 SPIKE | 703

IN-LINE 44  
1006621

NUMINOS® XS  
1006762

NUMINOS® XS  
1006654






48V SYSTÉMY VNITŘNÍ



NÍZKONAPĚTOVÉ LANKOVÉ SYSTÉMY VNITŘNÍ



NOBLO® SPOT  
1007352





1FÁZOVÉ SYSTÉMY VNITŘNÍ



NEW

**LED**  
NOBLO® SPOT | 501



NEW

**LED**  
NOBLO® SPOT | 501



NEW

**LED**  
NOBLO® SPOT | 503




NEW

**LED**  
NOBLO® SPOT | 503



NEW

**SCKET**  
ASTO TUBE | 505



NEW

**SCKET**  
PANTILO  
ROPE 19 | 505



**LED**  
HELIA 50 TRACK | 507



**LED**  
PANEL TRACK | 507



**LED**  
PANEL TRACK | 507



**SCKET**  
PARA CONE GL | 508



**SCKET**  
PARA CONE GL | 508



**SCKET**  
PARA CONE 14 | 509



**SCKET**  
PARA CONE 14 | 509



**SCKET**  
TONGA® | 511



**SCKET**  
LIGHT EYE® 90 | 511



**SCKET**  
LIGHT EYE® 150 | 511



**SCKET**  
FORCHINI M 40  
TRACK | 512



**SCKET**  
PURI TRACK | 513



**SCKET**  
PURI TRACK | 513



**SCKET**  
PURI TRACK | 515



**SCKET**  
AVO TRACK | 515



**LED**  
ENOLA C TRACK | 516



**LED**  
ENOLA C TRACK | 517



**SCKET**  
ENOLA B TRACK | 517



**SCKET**  
ENOLA B | 517



**SCKET**  
BIMA | 519



**SCKET**  
BIMA | 519



**LED**  
KALU TRACK | 520



**SCKET**  
KALU TRACK | 520



**SCKET**  
EURO SPOT  
TRACK | 521



**SCKET**  
ALTRA DICE  
TRACK | 521

TS V  
1007655







3FÁZOVÉ SYSTÉMY VNITŘNÍ



**NUMINOS®**  
řadu naleznete na  
stránkách 110–115

LED



**ONE®**  
řadu naleznete na  
stránkách 194–195

LED



TS V | 543



TS V | 543



NOBLO® SPOT | 545



NOBLO® SPOT | 545



NOBLO® SPOT | 547



NOBLO® SPOT | 547



PANTILO  
ROPE 19 | 549



SIGHT TRACK | 550



SIGHT TRACK | 550



SIGHT MOVE | 551



SIGHT MOVE | 551



PARAMO GL | 552



PARAMO GL | 552



PARAMO 14 | 553



PARAMO 14 | 553



FORCHINI M 40  
TRACK | 554



EURO CUBE | 555



EURO SPOT  
TRACK | 555



EURO SPOT  
TRACK | 555



ALTRA DICE  
TRACK | 556



PURI TRACK | 557



PURI TRACK  
GLASS | 557



KALU TRACK  
LED | 558



KALU TRACK | 558



BIMA | 559



BIMA | 559



HELIA 50 TRACK | 561




ENOLA C TRACK | 561



AVO TRACK | 561


GRAZIA PRO  
FLEXSTRIP  
1007352




PROFILY




GRAZIA 10 PŘISAZENÝ  
PROFIL | 567



GRAZIA 10 ZÁPUŠTNÝ  
PROFIL | 567




GRAZIA 10 EDGE | 570




GRAZIA 20 PŘISAZENÝ  
PROFIL | 573



GRAZIA 20 ZÁPUŠTNÝ  
PROFIL | 573



GRAZIA 60 PŘISAZENÝ  
PROFIL | 577



GRAZIA 60 ZÁPUŠTNÝ  
PROFIL | 577



GRAZIA 10  
PŘÍSLUŠENSTVÍ | 569



GRAZIA 10 EDGE  
PŘÍSLUŠENSTVÍ | 571



GRAZIA 20  
PŘÍSLUŠENSTVÍ |  
574–575



GRAZIA 60  
PŘÍSLUŠENSTVÍ |  
578–579

LED PÁSKY



GRAZIA  
FLEXSTRIP LED | 582



GRAZIA PRO  
FLEXSTRIP LED | 583



GRAZIA PRO MAX  
FLEXSTRIP | 585



GRAZIA PRO  
FLEXSTRIP  
TUNABLE WHITE | 587



GRAZIA PRO  
FLEXSTRIP  
RGBW | 589



GRAZIA IP  
FLEXSTRIP | 591



GRAZIA  
FLEXSTRIP LED  
PŘÍSLUŠENSTVÍ | 582



GRAZIA PRO  
FLEXSTRIP LED  
PŘÍSLUŠENSTVÍ | 583



GRAZIA PRO MAX  
FLEXSTRIP  
PŘÍSLUŠENSTVÍ | 585



GRAZIA PRO  
FLEXSTRIP  
TUNABLE WHITE  
PŘÍSLUŠENSTVÍ | 587



GRAZIA PRO  
FLEXSTRIP RGBW  
PŘÍSLUŠENSTVÍ | 589

TAHA  
1007380



MEDO® PRO 90  
1007309



ABRIDOR



**LED**  
ABRIDOR 60/100 | 681



**LED**  
ABRIDOR  
SENSOR | 770



**LED**  
ABRIDOR | 770

ADEGAN



**SCKET**  
ADEGAN  
MANILA | 663



**SCKET**  
ADEGAN | 663

AINOS



**LED**  
AINOS | 812-813



**LED**  
AINOS | 813



**LED**  
AINOS | 813

ALPA



**SCKET**  
ALPA MUSHROOM  
45/75 | 665



**SCKET**  
ALPA CONE 100 | 665

ALTRA DICE



**SCKET**

ALTRA DICE | 263



**SCKET**

ALTRA DICE | 263



**SCKET**

ALTRA DICE | 408



**SCKET**

ALTRA DICE  
TRACK | 521



**SCKET**

ALTRA DICE  
TRACK | 556

ANELA



**LED**

ANELA | 261



**LED**

ANELA | 306

ARROCK



**SCKET**

ARROCK  
GRANITE 40/70 | 647



**SCKET**

ARROCK ARC | 648



**LED**

ARROCK  
STONE 50/75 | 649



**SCKET**

ARROCK SLOT | 649

ASTINA



**SCKET**

ASTINA | 261



**SCKET**

ASTINA | 305



ASTINA  
UP/DOWN | 379



**SCKET**

ASTINA | 761



**SCKET**

ASTINA STEEL | 761

ASTO



**SCKET**

ASTO TUBE | 285



**SCKET**

ASTO TUBE | 285



**SCKET**

ASTO TUBE | 285



**SCKET**

ASTO TUBE | 285



NEW

**SCKET**

ASTO TUBE | 347



NEW

**SCKET**

ASTO TUBE | 347



NEW

**SCKET**

ASTO TUBE | 395



NEW

**SCKET**


ASTO TUBE | 397



NEW

**SCKET**

ASTO TUBE | 397



NEW

**SCKET**

ASTO TUBE | 399



NEW

**SCKET**

ASTO TUBE | 397



**SCKET**

ASTO | 415



**SCKET**

ASTO | 415



**SCKET**

ASTO | 415



NEW

**SCKET**

ASTO TUBE | 505

AVO



**SCKET**

AVO | 413



**SCKET**

AVO | 413



**SCKET**

AVO | 413



**SCKET**

AVO | 413



**SCKET**

AVO | 415



**SCKET**

AVO TRACK | 515/561

BIMA



**SCKET**

BIMA | 519



**SCKET**

BIMA | 519



**SCKET**

BIMA | 559



**SCKET**

BIMA | 559





BOOKAT



LED

BOOKAT | 751



LED

BOOKAT | 683

BOX



SCKET

BOX-L | 773



LED

BOX-L | 773



SCKET

BOX UP/DOWN | 773

BRICK



LED

BRICK MESH | 825



LED

BRICK | 825



LED

BRICK | 825



SCKET

BRICK  
DOWNUNDER | 827



LED

BRICK  
DOWNUNDER | 827

BULAN



SCKET

BULAN | 815



SCKET

BULAN GRID | 815

CARISO



LED  
CARISO | 368



LED  
CARISO | 368

CONCRETO



SCKET  
CONCRETO | 627



SCKET  
CONCRETO | 627



NEW

LED  
CONCRETO M | 717



NEW

LED  
CONCRETO L | 717



NEW

SCKET  
CONCRETO | 821



NEW

LED  
CONCRETO | 821

CONTONE®



LED  
CONTONE® | 231



LED  
CONTONE® | 231

CUBE



NEW

LED  
S-CUBE 35/75 | 607



NEW

LED  
R-CUBE 35/70 | 609



NEW

LED  
S-CUBE | 791



NEW

LED  
R-CUBE | 805



NEW

LED  
S-CUBE | 805



DASAR®



**LED**  
DASAR® 600 | 831



**LED**  
DASAR® 1200 | 831



**LED**  
DASAR® S | 833



**LED**  
DASAR® S | 833



**LED**  
DASAR® L | 835



**LED**  
DASAR® L | 835



**LED**  
DASAR® XL | 837



**LED**  
DASAR® XL | 837



**LED**  
DASAR® FLAT 80 | 839



**LED**  
DASAR® FLAT 120 | 839



**LED**  
DASAR® 255 | 839



**LED**  
DASAR® 920 | 840



**LED**  
DASAR® 920 | 840



**LED**  
DASAR® 270 | 841



**LED**  
DASAR® 270 | 841



**SCKET**  
DASAR® 115 | 843



**SCKET**  
DASAR® 115 | 843



**SCKET**  
DASAR® 115 | 843



**SCKET**  
DASAR® EXACT 116 | 845



**SCKET**  
DASAR® EXACT 116 | 845



**SCKET**  
DASAR® 215 | 846



**SCKET**  
DASAR® 215 | 846



**SCKET**  
DASAR® 215 | 847



**LED**  
DASAR® 215 | 847



**LED**  
DASAR® PROJECTOR | 698



**LED**  
DASAR® 920 | 698

DIO FLEX



**SCKET**  
DIO FLEX PLATE | 387



**LED**  
DIO FLEX PLATE | 387



**LED**  
DIO FLEX PLATE | 387

DOLIX



**SCKET**

DOLIX OUT | 235



**SCKET**

DOLIX OUT | 235

DOWNUNDER OUT



**LED**

DOWNUNDER  
OUT | 769



**LED**

DOWNUNDER  
OUT | 769



**LED**

DOWNUNDER  
OUT S | 823



**LED**

DOWNUNDER  
OUT M | 823



**LED**

DOWNUNDER  
OUT L | 823

ENOLA



**SCKET**

ENOLA B | 259



**LED**

ENOLA C | 259



**SCKET**

ENOLA B | 305



**SCKET**

ENOLA | 305



ENOLA B | 379



ENOLA B | 379



**SCKET**

ENOLA B | 407



**SCKET**

ENOLA B | 407



**SCKET**

ENOLA B | 407



**LED**

ENOLA C TRACK | 516



**LED**

ENOLA C TRACK | 517



**SCKET**

ENOLA B TRACK | 517



**SCKET**

ENOLA B | 517



**LED**

ENOLA C TRACK | 561



NEW

**LED**

ENOLA  
OCULUS | 723



NEW

**LED**

ENOLA  
OCULUS | 723



**LED**

ENOLA  
OCULUS S | 725



**LED**

ENOLA  
OCULUS M | 725



LED  
ENOLA  
ROUND L | 725



LED  
ENOLA ROUND S  
UP/DOWN | 727



LED  
ENOLA ROUND M  
UP/DOWN | 727



LED  
ENOLA ROUND L  
UP/DOWN | 727



LED  
ENOLA  
SQUARE S | 729



LED  
ENOLA  
SQUARE M | 729



LED  
ENOLA  
SQUARE L | 729



LED  
ENOLA SQUARE S  
UP/DOWN | 730



LED  
ENOLA SQUARE M  
UP/DOWN | 730



LED  
ENOLA SQUARE L  
UP/DOWN | 730



LED  
ENOLA  
OCULUS | 792



LED  
ENOLA  
ROUND S | 793



LED  
ENOLA  
ROUND M | 793



LED  
ENOLA  
ROUND L | 793



LED  
ENOLA  
SQUARE S | 795



LED  
ENOLA  
SQUARE M | 795



LED  
ENOLA S  
QUARE L | 795

ESKINA



LED  
ESKINA  
FRAME 45/75 | 629



LED  
ESKINA  
FRAME 75 | 629



LED  
ESKINA FRAME  
125/175 | 630



LED  
ESKINA 30/80 | 631



LED  
ESKINA FRAME | 749



LED  
ESKINA FRAME | 749



LED  
ESKINA FRAME | 749



LED  
ESKINA D | 783



LED  
ESKINA FRAME | 791



LED  
ESKINA SPOT  
SENSOR | 807



LED  
ESKINA SPOT | 807

EURO SPOT



**S**CKET

EURO SPOT  
TRACK | 521



**S**CKET

EURO SPOT  
TRACK | 555



**S**CKET

EURO SPOT  
TRACK | 555

FENDA



**S**CKET

FENDA | 266



**S**CKET

FENDA | 296



**S**CKET

FENDA | 447



**S**CKET

FENDA | 447



**S**CKET

FENDA | 447



**S**CKET

FENDA | 448



**S**CKET

FENDA BOW  
BASIS | 448



**S**CKET

FENDA | 380



FENDA | 380



FENDA | 296



FENDA | 296, 448



FENDA | 267, 297, 449



FENDA | 267, 297, 449



FENDA | 267, 297, 449

FITU



**S**CKET

FITU | 295



**S**CKET

FITU | 376



**S**CKET

FITU CUBE | 376

## FLATT



LED

FLATT 65/100 | 679



LED

FLATT SENSOR | 760



LED

FLATT | 760

## FORCHINI



SCKET

FORCHINI 50 | 312



SCKET

FORCHINI 70 | 312



SCKET

FORCHINI M 40 | 313



SCKET

FORCHINI M 50 | 313



SCKET

FORCHINI M 40  
TRACK | 512

SCKET

FORCHINI M 40  
TRACK | 554

## F-POL



SCKET

F-POL | 672



SCKET

F-POL | 778

## GLENOS®



LED

GLENOS® | 291



LED

GLENOS® | 291



LED

GLENOS® 60 | 339

GLOO PURE



**SCKET**

GLOO PURE  
27/44/70 | 655



**SCKET**

GLOO PURE | 777

GRAFIT



**SCKET**

GRAFIT 30/60/90 | 635



**SCKET**

GRAFIT 30/60/90 | 637



**SCKET**

GRAFIT | 742



**SCKET**

GRAFIT | 742



**SCKET**

GRAFIT | 743



**SCKET**

GRAFIT | 743

HELIA



**LED**

HELIA  
AMBIENT 35 | 300



**LED**

HELIA  
AMBIENT 35 | 300



**LED**

HELIA 30 | 301



**LED**

HELIA 30 | 301



**LED**

HELIA 40 | 303



**LED**

HELIA 40 | 303



**LED**

HELIA 50 TRACK | 507



**LED**

HELIA 50 TRACK | 561



**LED**

HELIA SPOT S | 699



**LED**

HELIA SPOT L | 699



**LED**

HELIA | 809



**LED**

HELIA | 809





HORN



**LED**  
HORN MINI | 218



**SCKET**  
HORN | 219



**SCKET**  
HORN | 219



**SCKET**  
HORN | 219



**SCKET**  
HORN | 220



**SCKET**  
HORN | 220



**SCKET**  
HORN | 220



**SCKET**  
HORN-T | 221



**LED**  
HORN MAGNA | 221

H-POL



**LED**  
H-POL 30/60 | 676



**LED**  
H-POL TWIN  
30/60 | 677

IPERI



**LED**  
IPERI 50 | 681



**LED**  
IPERI | 780

I-RING



**LED**  
I-RING | 613



**LED**  
I-RING | 714

KADUX



**LED**  
KADUX | 213



**LED**  
KADUX | 213



**LED**  
KADUX | 213



**SCKET**  
KADUX | 214



**SCKET**  
KADUX | 214



**SCKET**  
KADUX | 214



**SCKET**  
KADUX | 215



**SCKET**  
KADUX | 215

KALU



**LED**  
KALU | 403



**LED**  
KALU | 403



**LED**  
KALU | 403



**LED**  
KALU | 403



**SCKET**  
KALU | 405



**SCKET**  
KALU | 405



**SCKET**  
KALU | 405



**SCKET**  
KALU | 405



**LED**  
KALU TRACK | 520



**SCKET**  
KALU TRACK | 520



**LED**  
KALU TRACK  
LED | 558



**SCKET**  
KALU TRACK | 558



KARDAMOD



**SCKET**

KARDAMOD | 265



**SCKET**

KARDAMOD | 265

KARPO



**LED**

KARPO 30 | 232



**LED**

KARPO MAGN | 382



**LED**

KARPO GOOSE | 382



**LED**

KARPO 30 | 383



**LED**

KARPO | 383



**LED**

KARPO 30 | 399



**LED**

KARPO | 452



**LED**

KARPO | 452

LALU®



NEW

**LED**

LALU® | 177



NEW

**LED**

LALU® | 177



NEW

LALU® TETRA 14 | 178



NEW

LALU® TETRA 24 | 178



NEW

LALU® TETRA 36 | 178



NEW

LALU® CONE 15 | 178



NEW

LALU® ELYPSE 15 | 178



NEW

LALU® ELYPSE 22 | 178



NEW

LALU® ELYPSE 33 | 178



NEW

LALU® PLATE 15 | 178



NEW

LALU® PLATE 22 | 178



NEW


**SCKET**

LALU® | 183


LID




**LED**  
LID I 75 | 611



**LED**  
LID I 45 | 611



**LED**  
LID II | 711



**LED**  
LID II | 711



**LED**  
LID I | 713



**LED**  
LID I | 713

LIGHT EYE



**SCKET**  
LIGHT EYE® 90 | 314



**SCKET**  
LIGHT EYE® 150 | 314



**SCKET**  
LIGHT EYE® 90 | 511



**SCKET**  
LIGHT EYE® 150 | 511

LIPSY



**LED**  
LIPSY® 30 | 423



**LED**  
LIPSY® 40 | 423



**LED**  
LIPSY® 50 | 423



**LED**  
LIPSY® 30 | 425



**LED**  
LIPSY® 40 | 425



**LED**  
LIPSY® 50 | 425



**LED**  
LIPSY® 40 | 426



**LED**  
LIPSY® 50 | 426

LISENNE



**SOCKET**  
LISENNE | 306



**SOCKET**  
LISENNE | 375



**SOCKET**  
LISENNE 40/70 | 662

L-LINE



**LED**  
L-LINE 60 | 341



**LED**  
L-LINE 120 | 341



**LED**  
L-LINE OUT 30 | 650



**LED**  
L-LINE OUT 60 | 651



**LED**  
L-LINE  
OUT 50/80 | 651



**LED**  
L-LINE OUT | 775

LOGS




**LED**  
LOGS IN | 362



**LED**  
LOGS IN | 362



**LED**  
LOGS IN L | 363



**LED**  
LOGS IN L | 363



**LED**  
LOGS 40/70 | 633



**LED**  
LOGS | 775

MAGANDA




**LED**  
MAGANDA | 337



**LED**  
MAGANDA | 453

MEDO® PRO 40  
1006414 (DC)





MANA



MANA  
BASE | 349, 720



MANA BASE | 349



MANA 40 | 319



MANA 60 | 349



MANA | 351



MANA | 351



MANA | 351




MANA | 353



MANA | 353



MANA | 353



MANA | 353



RUSTY® MANA | 720



NEW

RUSTY® MANA | 720



MANA OUT | 721



NEW



MANA OUT | 721

MEDO



NEW



MEDO® PRO  
30 | 150, 152, 157



NEW



MEDO® PRO  
40 | 150, 152, 157



NEW



MEDO® PRO  
60 | 151, 153, 157



NEW



MEDO® PRO  
90 | 151, 153, 157



NEW



MEDO® 30 | 161



NEW



MEDO® 40 | 161



NEW



MEDO® 60 | 161



NEW



MEDO® 90 | 161



MEDO® 60 | 165



MEDO® RING 60 | 167



MEDO® RING 90 | 167



MEDO® 30 | 170



MEDO® 40 | 170



MEDO® 60 | 170



MEDO® 30 | 171



MEDO® 40 | 171



MEDO® 60 | 171

MERIDIAN



**SCKET**

MERIDIAN | 746



**SCKET**

MERIDIAN BOX | 746



**SCKET**

MERIDIAN BOX  
SENSOR | 747



**SCKET**

MERIDIAN BOX | 747

MOLAT



**SCKET**

MOLAT | 661



**SCKET**

MOLAT | 661



**SCKET**

MOLAT | 777



**SCKET**

MOLAT | 799

M-POL



**LED**

M-POL S | 614



**LED**

M-POL S | 615



**LED**

M-POL S | 616



**LED**

M-POL S | 617



**LED**

M-POL S | 618



**LED**

M-POL M | 619



**LED**

M-POL M | 620



**LED**

M-POL M | 621



M-POL 30/60/90 | 623





MYRA



**SCKET**

MYRA SPOT | 685



**SCKET**

MYRA  
UP/DOWN | 764



**SCKET**

MYRA | 811

NAUTILUS



**SCKET**

NAUTILUS 10 | 694



**SCKET**

BIG NAUTILUS | 694



**SCKET**

NAUTILUS 10 | 695



**LED**

NAUTILUS 10 | 696



**SCKET**

NAUTILUS | 697



**SCKET**

NAUTILUS 10  
SPOT | 697



**LED**

NAUTILUS 10  
SPOT LED | 697



**SCKET**

NAUTILUS | 785

NEW TRIA®

NEW



**LED**

NEW TRIA®  
68 | 134, 135

NEW



**LED**

NEW TRIA®  
68 | 134, 135

NEW



**LED**

NEW TRIA® UNIVERSAL  
68 | 136, 137

NEW



**LED**

NEW TRIA® UNIVERSAL  
68 | 136, 137

NEW



**LED**

NEW TRIA® 68 | 138

NEW



**LED**

NEW TRIA® 68 | 138

NEW



**LED**

NEW TRIA® 75 | 138

NEW



**LED**

NEW TRIA® 75 | 138

NEW



**LED**

NEW TRIA® 75 XL | 139

NEW



**LED**

NEW TRIA® 75 XL | 139

NEW TRIA®



LED  
NEW TRIA® 45 | 141



LED  
NEW TRIA® 155 | 141



LED  
NEW TRIA® 150 | 145



LED  
NEW TRIA® 150 | 145



LED  
NEW TRIA® 155 | 145



LED  
NEW TRIA® 300 | 145

NOBLO®



LED  
NOBLO® | 401



LED  
NOBLO® | 401



LED  
NOBLO® | 401



LED  
NOBLO® SPOT | 491




LED  
NOBLO® SPOT | 501



LED  
NOBLO® SPOT | 501



LED  
NOBLO® SPOT | 503



LED  
NOBLO® SPOT | 503



LED  
NOBLO® SPOT | 545



LED  
NOBLO® SPOT | 545



LED  
NOBLO® SPOT | 547



LED  
NOBLO® SPOT | 547

NUMINOS®



LED  
NUMINOS® XS | 84



LED  
NUMINOS® S | 84



LED  
NUMINOS® M | 85



LED  
NUMINOS® L | 85



LED  
NUMINOS® XL | 85



LED  
NUMINOS® MOVE  
XS | 86



LED  
NUMINOS® MOVE  
S | 86



LED  
NUMINOS® MOVE  
M | 87



LED  
NUMINOS® MOVE  
L | 87



LED  
NUMINOS® MOVE  
XL | 87



NUMINOS® GIMBLE XS | 88



NUMINOS® GIMBLE S | 88



NUMINOS® GIMBLE M | 89



NUMINOS® GIMBLE L | 89



NUMINOS® GIMBLE XL | 89



NEW



NUMINOS® PROJECTOR XS | 92



NEW



NUMINOS® PROJECTOR S | 92



NEW



NUMINOS® PROJECTOR M | 93



NEW



NUMINOS® PROJECTOR XL | 93



NUMINOS® S | 100



NUMINOS® M | 101



NUMINOS® L | 101



NUMINOS® XL | 101



NUMINOS® S | 104



NUMINOS® M | 104



NUMINOS® L | 105



NUMINOS® XL | 105



NUMINOS® S | 108



NUMINOS® M | 108



NUMINOS® L | 109



NUMINOS® XL | 109



NUMINOS® S | 112



NUMINOS® M | 112



NUMINOS® L | 113



NUMINOS® XL | 113




NUMINOS® ZOOM M | 115



NEW



NUMINOS® 48V XS | 468



NEW



NUMINOS® 48V S | 468



NEW



NUMINOS® 48V XS | 470



NEW



NUMINOS® 48V S | 470

OCCULDAS



 OCCULDAS 14 | 230



 OCCULDAS 23 | 230



 OCCULDAS 13 | 262



 OCCULDAS 23 | 262

OCULUS



 OCULUS | 229



 OCULUS | 258



 OCULUS | 294



 OCULUS | 355

NEW

ONE®



 ONE® 60 | 188



 ONE® 60 | 188




 ONE® 80 | 188



 ONE® 80 | 188



 ONE® DOUBLE | 189



 ONE® TRIPLE | 189



NEW

 ONE® CUBE | 189



NEW

 ONE® CUBE | 189



 ONE® LINEAR 100 | 191



 ONE® LINEAR 140 | 191



 ONE® 40 | 193



 ONE® 60 | 193



 ONE® 40 TRACK | 194



NEW

 ONE® STRAIGHT | 196



NEW

 ONE® BOW | 197



OVALISK



LED

OVALISK 75/100 | 653



LED

OVALISK  
SENSOR | 757



LED

OVALISK | 757



LED

OVALISK | 797

PANEL



LED

LED PANEL | 243




LED

PANEL 60 | 274



LED

PANEL | 275



LED

PANEL 60 | 275



LED

PANEL | 275



LED

PANEL 60 | 289



LED

PANEL TRACK | 507



LED

PANEL TRACK | 507

PANTILO



SCKET

PANTILO  
ROPE 19 | 279



SCKET

PANTILO  
ROPE 20 | 279



SCKET

PANTILO  
ROPE 27 | 279



SCKET

PANTILO  
OVAL | 281



SCKET

PANTILO 20 | 281




SCKET

PANTILO 28 | 281



SCKET

PANTILO  
CONVEX 29/40 | 283




SCKET

PANTILO  
ROPE | 345



SCKET

PANTILO  
ROPE 19 | 393



SCKET

PANTILO  
ROPE 27 | 393



SCKET

PANTILO  
ROPE 19 | 505



SCKET

PANTILO  
ROPE 19 | 549

PARA



**SCKET**

PARA DOME | 318



PARA DOME | 318



PARA DOME | 318



**SCKET**

PARA 380 | 319

PARA CONE



**SCKET**

PARA CONE GL | 309



**SCKET**

PARA CONE 20 | 309



**SCKET**

PARA CONE 30 | 309



**SCKET**

PARA CONE GL | 508



**SCKET**

PARA CONE GL | 508



**SCKET**

PARA CONE 14 | 509



**SCKET**

PARA CONE 14 | 509



**SCKET**

PARA CONE GL | 552



**SCKET**

PARA CONE GL | 552



**SCKET**

PARA CONE 14 | 553



**SCKET**

PARA CONE 14 | 553

PATTA



**LED**

PATTA-I | 244



**LED**

PATTA-I | 244



**LED**

PATTA-I | 245



**LED**

PATTA-I | 245



**LED**

PATTA-F | 246



**LED**

PATTA-F | 247



PEMA



**LED**  
PEMA® | 758



**LED**  
PEMA® | 759



**LED**  
PEMA® | 759



**SCKET**  
PEMA® | 759

PHELIA



**SCKET**  
PHELIA 10 | 310



**SCKET**  
PHELIA 20 | 311



**SCKET**  
PHELIA 25 | 311



**SCKET**  
PHELIA 30 | 311



**SCKET**  
PHELIA | 388




**SCKET**  
PHELIA | 453


PHOTONI



**SCKET**  
PHOTONI 45/75 | 605



**SCKET**  
PHOTONI | 709



**SCKET**  
PHOTONI | 789

PHOTONIA



**SCKET**  
PHOTONIA | 659



**SCKET**  
PHOTONIA | 659



**SCKET**  
PHOTONIA | 777



**SCKET**  
PHOTONIA | 799

PIKA



**SCKET**

PIKA | 228



**SCKET**

PIKA | 228

PLASTRA



**SCKET**

PLASTRA | 233



**SCKET**

PLASTRA | 233



**SCKET**

PLASTRA | 270



**LED**

PLASTRA | 271



**SCKET**

PLASTRA 105 | 271



**SCKET**

PLASTRA 104 | 271



**SCKET**

PLASTRA | 356



**SCKET**

PLASTRA | 356



**SCKET**

PLASTRA | 357



**SCKET**

PLASTRA | 357



**SCKET**

PLASTRA | 359



**LED**

PLASTRA | 359



**LED**

PLASTRA | 359



**SCKET**

PLASTRA | 360



**SCKET**

PLASTRA 101 | 361



**SCKET**

PLASTRA | 361



**SCKET**

PLASTRA 104 | 361

POWER TRAIL-LITE



**LED**

POWER TRAIL-LITE® | 849



**LED**

POWER TRAIL-LITE® | 849





PURI



**SCKET**  
PURI | 411



**SCKET**  
PURI | 411



**SCKET**  
PURI | 411



**SCKET**  
PURI | 411



**SCKET**  
PURI TRACK | 513



**SCKET**  
PURI TRACK | 513



**SCKET**  
PURI TRACK | 515



**SCKET**  
PURI TRACK | 557



**SCKET**  
PURI TRACK  
GLASS | 557

Q-LINE®



**LED**  
Q-LINE® | 253



**LED**  
Q-LINE® | 253



**LED**  
Q-LINE® | 293



**LED**  
Q-LINE® | 293



**LED**  
Q-LINE® | 293



**LED**  
Q-LINE® | 341

QUAD



**LED**  
QUAD FRAME 9 | 240



**LED**  
QUAD FRAME 14 | 364



**LED**  
QUAD FRAME 19 | 364



**LED**  
BIG QUAD | 752



**LED**  
QUAD | 752



**LED**  
QUAD  
UP/DOWN 15 | 753



**LED**  
BIG QUAD  
UP/DOWN | 755



**LED**  
BIG QUAD | 755

QUADRASS



**SCKET**

QUADRASS | 307



**SCKET**

QUADRASS | 375



**LED**

QUADRASS  
SPOT | 375

QUADRASYL



**SCKET**

QUADRASYL 75 | 682



**SCKET**

QUADRASYL | 781

QUADRULO



**LED**

QUADRULO | 639



NEW

**LED**

QUADRULO | 744



**SCKET**

QUADRULO  
SENSOR | 745



**SCKET**

QUADRULO | 745



**LED**

QUADRULO | 811

RASCALI



**LED**

RASCALI 45/65 | 684



**LED**

RASCALI | 780

ROCCI



LED

ROCCI | 854



LED

ROCCI | 854



LED

ROCCI 200 | 855



LED

ROCCI 200 | 855

ROTOBALL



SCKET

ROTOBALL 25 | 317



SCKET

ROTOBALL 40 | 317



SCKET

ROTOBALL 50 | 317



SCKET

ROTOBALL  
25/40/50 | 657

ROX



SCKET

ROX ACRYL  
30/60/90 | 669



SCKET

ROX UP/DOWN | 767



SCKET

ROX | 767



SCKET

ROX | 801



SCKET

ROX | 801

RUSTY®



SENDER



SIGHT





SIMA



LED

SIMA | 420



LED

SIMA | 420



LED

SIMA | 421



LED

SIMA | 421

SITRA



SCKET

SITRA 360 | 685



SCKET

SITRA 360 SPIKE | 703



SCKET

SITRA 360 SPIKE | 703



LED

SITRA S | 739



LED

SITRA S | 739



LED

SITRA M | 741



LED

SITRA L | 741



SCKET

SITRA CUBE | 741



SCKET

SITRA | 801



SCKET

SITRA 360 | 808



LED

SITRA UP/DOWN | 765



SCKET

SITRA UP/DOWN | 765

SLOTS



LED

SLOTS 45/65 | 675



LED

SLOTS | 768

SOLASTO



**SCKET**

SOLASTO | 857



**SCKET**

SOLASTO | 857

SOMNILA



**LED**

SOMNILA SPOT | 384



**LED**

SOMNILA SPOT | 385



**LED**

SOMNILA FLEX | 385



**LED**

SOMNILA FLEX | 385

SQUARE



**SCKET**

SQUARE  
POLE 30/60/90 | 673



**SCKET**

SQUARE | 779



**SCKET**

SQUARE TURN | 781

S-TUBE



**SCKET**

S-TUBE 32/75 | 603



**SCKET**

S-TUBE | 805

SUN



**SCKET**

SUN / BIG SUN | 315



NEW

**SCKET**

TINY SUN | 443



NEW

**SCKET**

LITTLE SUN | 443

SYNA



NEW

**LED**

SYNA PLANT | 689



NEW

**LED**

SYNA GARDEN | 689



**LED**

SYNA | 689

THEO



**SCKET**

THEO UP/DOWN | 377



**SCKET**

THEO  
PATHLIGHT | 652



**SCKET**

THEO BRACKET | 701



**SCKET**

THEO UP/DOWN | 735



**LED**

BIG THEO BEAM UP/  
FLOOD DOWN | 735



**SCKET**

BIG THEO  
UP/DOWN | 735



**LED**

BIG THEO FLOOD  
UP/DOWN | 736



**SCKET**

THEO | 736



**SCKET**

BIG THEO | 737



**LED**

BIG THEO | 737



**LED**

BIG THEO | 797



**SCKET**

BIG THEO | 797



**SCKET**

THEO BRACKET | 808

TRILEDO



**SOCKET**

TRILEDO | 255



**SOCKET**

TRILEDO | 255



**SOCKET**

TRILEDO | 255



**LED**

TRILEDO | 257



**LED**

TRILEDO | 257



**LED**

TRILEDO | 257

TRUKKO



**LED**

TRUKKO | 330



**LED**

TRUKKO | 330



NEW

**LED**

TRUKKO | 331



NEW


**LED**

TRUKKO 80 | 331



**LED**

TRUKKO 60 | 332



**LED**

TRUKKO 90 | 332

UNIVERSAL DOWNLIGHT



NEW

**LED**

UNIVERSAL  
DOWNLIGHT | 205



NEW

**LED**

UNIVERSAL  
DOWNLIGHT | 207



NEW

**LED**

UNIVERSAL  
DOWNLIGHT | 208



NEW

**LED**

UNIVERSAL  
DOWNLIGHT | 209

VILUA



**LED**

VILUA S | 763



**LED**

VILUA L | 763



**LED**

VILUA | 763





VINOLINA



**LED**  
VINOLINA  
ONE | 437, 597



**LED**  
VINOLINA |  
437,597



**LED**  
VINOLINA  
TWO | 439, 599

WL



**LED**  
WL 149 | 334



**SOCKET**  
WL 149 | 334



**SOCKET**  
WL 106 | 335



**SOCKET**  
WL 106 | 335

WORKLIGHT



**LED**  
WORKLIGHT  
PRO 120 | 287



**LED**  
WORKLIGHT  
PRO 150 | 287



**LED**  
WORKLIGHT  
PRO | 444



**LED**  
WORKLIGHT  
PRO | 444



**LED**  
WORKLIGHT | 445



**LED**  
WORKLIGHT | 445

NUMINOS® GIMBLE  
1005817



Seznamte se  
s řadou NUMINOS®  
na stránkách  
[slv.com](http://slv.com)

NUMINOS®  
Downlights (DL)



Barvy řady  
NUMINOS® DL lze  
vybírat jednotlivě



černá - černá



černá - bílá



černá - chrom



bílá - černá



bílá - bílá



bílá - chrom



NUMINOS® GIMBLE  
Otočné o 355°  
a výkyvné o 60°



NUMINOS® MOVE  
Otočné o 355°  
a výkyvné o 30°



Nízkonapěťový konektor

**XS** 200mA  
Příkon: 7W  
Materiál: hliník / polykarbonát (PC)

**S** 250mA  
Příkon: 8,6W  
Materiál: hliník / polykarbonát (PC)

2700K	20°	640lm	1005499	73,00 EUR	670lm	1003769	73,00 EUR
	40°	620lm	1005502	73,00 EUR	670lm	1003772	73,00 EUR
	55°	640lm	1005505	73,00 EUR	670lm	1003775	73,00 EUR
3000K	20°	700lm	1005517	73,00 EUR	690lm	1003793	73,00 EUR
	40°	670lm	1005520	73,00 EUR	690lm	1003796	73,00 EUR
	55°	690lm	1005523	73,00 EUR	690lm	1003799	73,00 EUR
4000K	20°	720lm	1005535	73,00 EUR	730lm	1003817	73,00 EUR
	40°	700lm	1005538	73,00 EUR	730lm	1003820	73,00 EUR
	55°	710lm	1005541	73,00 EUR	730lm	1003823	73,00 EUR
2700K	20°	670lm	1005500	73,00 EUR	720lm	1003770	73,00 EUR
	40°	650lm	1005503	73,00 EUR	720lm	1003773	73,00 EUR
	55°	670lm	1005506	73,00 EUR	720lm	1003776	73,00 EUR
3000K	20°	730lm	1005518	73,00 EUR	730lm	1003794	73,00 EUR
	40°	700lm	1005521	73,00 EUR	730lm	1003797	73,00 EUR
	55°	720lm	1005524	73,00 EUR	730lm	1003800	73,00 EUR
4000K	20°	750lm	1005536	73,00 EUR	790lm	1003818	73,00 EUR
	40°	730lm	1005539	73,00 EUR	790lm	1003821	73,00 EUR
	55°	740lm	1005542	73,00 EUR	790lm	1003824	73,00 EUR
2700K	20°	670lm	1005501	73,00 EUR	690lm	1003771	73,00 EUR
	40°	650lm	1005504	73,00 EUR	690lm	1003774	73,00 EUR
	55°	670lm	1005507	73,00 EUR	690lm	1003777	73,00 EUR
3000K	20°	730lm	1005519	73,00 EUR	700lm	1003795	73,00 EUR
	40°	700lm	1005522	73,00 EUR	700lm	1003798	73,00 EUR
	55°	720lm	1005525	73,00 EUR	700lm	1003801	73,00 EUR
4000K	20°	750lm	1005537	73,00 EUR	750lm	1003819	73,00 EUR
	40°	730lm	1005540	73,00 EUR	750lm	1003822	73,00 EUR
	55°	740lm	1005543	73,00 EUR	750lm	1003825	73,00 EUR
2700K	20°	640lm	1005508	73,00 EUR	670lm	1003781	73,00 EUR
	40°	620lm	1005511	73,00 EUR	670lm	1003784	73,00 EUR
	55°	640lm	1005514	73,00 EUR	670lm	1003787	73,00 EUR
3000K	20°	700lm	1005526	73,00 EUR	690lm	1003805	73,00 EUR
	40°	670lm	1005529	73,00 EUR	690lm	1003808	73,00 EUR
	55°	690lm	1005532	73,00 EUR	690lm	1003811	73,00 EUR
4000K	20°	720lm	1005544	73,00 EUR	730lm	1003829	73,00 EUR
	40°	700lm	1005547	73,00 EUR	730lm	1003832	73,00 EUR
	55°	710lm	1005550	73,00 EUR	730lm	1003835	73,00 EUR
2700K	20°	670lm	1005509	73,00 EUR	720lm	1003782	73,00 EUR
	40°	650lm	1005512	73,00 EUR	720lm	1003785	73,00 EUR
	55°	670lm	1005515	73,00 EUR	720lm	1003788	73,00 EUR
3000K	20°	730lm	1005527	73,00 EUR	730lm	1003806	73,00 EUR
	40°	700lm	1005530	73,00 EUR	730lm	1003809	73,00 EUR
	55°	720lm	1005533	73,00 EUR	730lm	1003812	73,00 EUR
4000K	20°	750lm	1005545	73,00 EUR	790lm	1003830	73,00 EUR
	40°	730lm	1005548	73,00 EUR	790lm	1003833	73,00 EUR
	55°	740lm	1005551	73,00 EUR	790lm	1003836	73,00 EUR
2700K	20°	670lm	1005510	73,00 EUR	690lm	1003783	73,00 EUR
	40°	650lm	1005513	73,00 EUR	690lm	1003786	73,00 EUR
	55°	670lm	1005516	73,00 EUR	690lm	1003789	73,00 EUR
3000K	20°	730lm	1005528	73,00 EUR	700lm	1003807	73,00 EUR
	40°	700lm	1005531	73,00 EUR	700lm	1003810	73,00 EUR
	55°	720lm	1005534	73,00 EUR	700lm	1003813	73,00 EUR
4000K	20°	750lm	1005546	73,00 EUR	750lm	1003831	73,00 EUR
	40°	730lm	1005549	73,00 EUR	750lm	1003834	73,00 EUR
	55°	740lm	1005552	73,00 EUR	750lm	1003837	73,00 EUR



**M** 500mA  
Přikon: 17,5W  
Materiál: hliník / polykarbonát (PC)

**L** 700mA  
Přikon: 25,4W  
Materiál: hliník / polykarbonát (PC)

**XL** 1050mA  
Přikon: 37,4W  
Materiál: hliník / polykarbonát (PC)

	2700K	20°	1460lm	1003841	87,00 EUR	2150lm	1003913	106,00 EUR	3300lm	1003985	132,00 EUR
		40°	1460lm	1003844	87,00 EUR	2150lm	1003916	106,00 EUR	3300lm	1003988	132,00 EUR
		55°	1460lm	1003847	87,00 EUR	2150lm	1003919	106,00 EUR	3300lm	1003991	132,00 EUR
	3000K	20°	1500lm	1003865	87,00 EUR	2150lm	1003937	106,00 EUR	3300lm	1004009	132,00 EUR
		40°	1500lm	1003868	87,00 EUR	2150lm	1003940	106,00 EUR	3300lm	1004012	132,00 EUR
		55°	1500lm	1003871	87,00 EUR	2150lm	1003943	106,00 EUR	3300lm	1004015	132,00 EUR
	4000K	20°	1600lm	1003889	87,00 EUR	2350lm	1003961	106,00 EUR	3600lm	1004033	132,00 EUR
		40°	1600lm	1003892	87,00 EUR	2350lm	1003964	106,00 EUR	3600lm	1004036	132,00 EUR
		55°	1600lm	1003895	87,00 EUR	2350lm	1003967	106,00 EUR	3600lm	1004039	132,00 EUR
	2700K	20°	1600lm	1003842	87,00 EUR	2250lm	1003914	106,00 EUR	3500lm	1003986	132,00 EUR
		40°	1600lm	1003845	87,00 EUR	2250lm	1003917	106,00 EUR	3500lm	1003989	132,00 EUR
		55°	1600lm	1003848	87,00 EUR	2250lm	1003920	106,00 EUR	3500lm	1003992	132,00 EUR
	3000K	20°	1600lm	1003866	87,00 EUR	2300lm	1003938	106,00 EUR	3550lm	1004010	132,00 EUR
		40°	1600lm	1003869	87,00 EUR	2300lm	1003941	106,00 EUR	3550lm	1004013	132,00 EUR
		55°	1600lm	1003872	87,00 EUR	2300lm	1003944	106,00 EUR	3550lm	1004016	132,00 EUR
	4000K	20°	1750lm	1003890	87,00 EUR	2450lm	1003962	106,00 EUR	3800lm	1004034	132,00 EUR
		40°	1750lm	1003893	87,00 EUR	2450lm	1003965	106,00 EUR	3800lm	1004037	132,00 EUR
		55°	1750lm	1003896	87,00 EUR	2450lm	1003968	106,00 EUR	3800lm	1004040	132,00 EUR
	2700K	20°	1550lm	1003843	87,00 EUR	2150lm	1003915	106,00 EUR	3400lm	1003987	132,00 EUR
		40°	1550lm	1003846	87,00 EUR	2150lm	1003918	106,00 EUR	3400lm	1003990	132,00 EUR
		55°	1550lm	1003849	87,00 EUR	2150lm	1003921	106,00 EUR	3400lm	1003993	132,00 EUR
	3000K	20°	1550lm	1003867	87,00 EUR	2200lm	1003939	106,00 EUR	3500lm	1004011	132,00 EUR
		40°	1550lm	1003870	87,00 EUR	2200lm	1003942	106,00 EUR	3500lm	1004014	132,00 EUR
		55°	1550lm	1003873	87,00 EUR	2200lm	1003945	106,00 EUR	3500lm	1004017	132,00 EUR
	4000K	20°	1660lm	1003891	87,00 EUR	2350lm	1003963	106,00 EUR	3750lm	1004035	132,00 EUR
		40°	1660lm	1003894	87,00 EUR	2350lm	1003966	106,00 EUR	3750lm	1004038	132,00 EUR
		55°	1660lm	1003897	87,00 EUR	2350lm	1003969	106,00 EUR	3750lm	1004041	132,00 EUR
	2700K	20°	1460lm	1003853	87,00 EUR	2150lm	1003925	106,00 EUR	3300lm	1003997	132,00 EUR
		40°	1460lm	1003856	87,00 EUR	2150lm	1003928	106,00 EUR	3300lm	1004000	132,00 EUR
		55°	1460lm	1003859	87,00 EUR	2150lm	1003931	106,00 EUR	3300lm	1004003	132,00 EUR
	3000K	20°	1500lm	1003877	87,00 EUR	2150lm	1003949	106,00 EUR	3300lm	1004021	132,00 EUR
		40°	1500lm	1003880	87,00 EUR	2150lm	1003952	106,00 EUR	3300lm	1004024	132,00 EUR
		55°	1500lm	1003883	87,00 EUR	2150lm	1003955	106,00 EUR	3300lm	1004027	132,00 EUR
	4000K	20°	1600lm	1003901	87,00 EUR	2350lm	1003973	106,00 EUR	3600lm	1004045	132,00 EUR
		40°	1600lm	1003904	87,00 EUR	2350lm	1003976	106,00 EUR	3600lm	1004048	132,00 EUR
		55°	1600lm	1003907	87,00 EUR	2350lm	1003979	106,00 EUR	3600lm	1004051	132,00 EUR
	2700K	20°	1600lm	1003854	87,00 EUR	2250lm	1003926	106,00 EUR	3500lm	1003998	132,00 EUR
		40°	1600lm	1003857	87,00 EUR	2250lm	1003929	106,00 EUR	3500lm	1004001	132,00 EUR
		55°	1600lm	1003860	87,00 EUR	2250lm	1003932	106,00 EUR	3500lm	1004004	132,00 EUR
	3000K	20°	1600lm	1003878	87,00 EUR	2300lm	1003950	106,00 EUR	3550lm	1004022	132,00 EUR
		40°	1600lm	1003881	87,00 EUR	2300lm	1003953	106,00 EUR	3550lm	1004025	132,00 EUR
		55°	1600lm	1003884	87,00 EUR	2300lm	1003956	106,00 EUR	3550lm	1004028	132,00 EUR
	4000K	20°	1750lm	1003902	87,00 EUR	2450lm	1003974	106,00 EUR	3800lm	1004046	132,00 EUR
		40°	1750lm	1003905	87,00 EUR	2450lm	1003977	106,00 EUR	3800lm	1004049	132,00 EUR
		55°	1750lm	1003908	87,00 EUR	2450lm	1003980	106,00 EUR	3800lm	1004052	132,00 EUR
	2700K	20°	1550lm	1003855	87,00 EUR	2150lm	1003927	106,00 EUR	3400lm	1003999	132,00 EUR
		40°	1550lm	1003858	87,00 EUR	2150lm	1003930	106,00 EUR	3400lm	1004002	132,00 EUR
		55°	1550lm	1003861	87,00 EUR	2150lm	1003933	106,00 EUR	3400lm	1004005	132,00 EUR
	3000K	20°	1550lm	1003879	87,00 EUR	2200lm	1003951	106,00 EUR	3500lm	1004023	132,00 EUR
		40°	1550lm	1003882	87,00 EUR	2200lm	1003954	106,00 EUR	3500lm	1004026	132,00 EUR
		55°	1550lm	1003885	87,00 EUR	2200lm	1003957	106,00 EUR	3500lm	1004029	132,00 EUR
	4000K	20°	1660lm	1003903	87,00 EUR	2350lm	1003975	106,00 EUR	3750lm	1004047	132,00 EUR
		40°	1660lm	1003906	87,00 EUR	2350lm	1003978	106,00 EUR	3750lm	1004050	132,00 EUR
		55°	1660lm	1003909	87,00 EUR	2350lm	1003981	106,00 EUR	3750lm	1004053	132,00 EUR



IP20

IK02

L80B50

355°

30°

10

Nízkonapěťový konektor

**XS**

200mA  
Příkon: 7W  
Materiál: hliník / polykarbonát (PC)

**S**

250mA  
Příkon: 8,6W  
Materiál: hliník / polykarbonát (PC)

2700K	20°	640lm	1005553	84,00 EUR	670lm	1005319	92,00 EUR
	40°	620lm	1005556	84,00 EUR	670lm	1005322	92,00 EUR
	55°	640lm	1005559	84,00 EUR	670lm	1005325	92,00 EUR
3000K	20°	700lm	1005571	84,00 EUR	690lm	1005337	92,00 EUR
	40°	670lm	1005574	84,00 EUR	690lm	1005340	92,00 EUR
	55°	690lm	1005577	84,00 EUR	690lm	1005343	92,00 EUR
4000K	20°	720lm	1005589	84,00 EUR	730lm	1005355	92,00 EUR
	40°	700lm	1005592	84,00 EUR	730lm	1005358	92,00 EUR
	55°	710lm	1005595	84,00 EUR	730lm	1005361	92,00 EUR
2700K	20°	670lm	1005554	84,00 EUR	720lm	1005320	92,00 EUR
	40°	650lm	1005557	84,00 EUR	720lm	1005323	92,00 EUR
	55°	670lm	1005560	84,00 EUR	720lm	1005326	92,00 EUR
3000K	20°	730lm	1005572	84,00 EUR	730lm	1005338	92,00 EUR
	40°	700lm	1005575	84,00 EUR	730lm	1005341	92,00 EUR
	55°	720lm	1005578	84,00 EUR	730lm	1005344	92,00 EUR
4000K	20°	750lm	1005590	84,00 EUR	790lm	1005356	92,00 EUR
	40°	730lm	1005593	84,00 EUR	790lm	1005359	92,00 EUR
	55°	740lm	1005596	84,00 EUR	790lm	1005362	92,00 EUR
2700K	20°	670lm	1005555	84,00 EUR	690lm	1005321	92,00 EUR
	40°	650lm	1005558	84,00 EUR	690lm	1005324	92,00 EUR
	55°	670lm	1005561	84,00 EUR	690lm	1005327	92,00 EUR
3000K	20°	730lm	1005573	84,00 EUR	700lm	1005339	92,00 EUR
	40°	700lm	1005576	84,00 EUR	700lm	1005342	92,00 EUR
	55°	720lm	1005579	84,00 EUR	700lm	1005345	92,00 EUR
4000K	20°	750lm	1005591	84,00 EUR	750lm	1005357	92,00 EUR
	40°	730lm	1005594	84,00 EUR	750lm	1005360	92,00 EUR
	55°	740lm	1005597	84,00 EUR	750lm	1005363	92,00 EUR
2700K	20°	640lm	1005562	84,00 EUR	670lm	1005328	92,00 EUR
	40°	620lm	1005565	84,00 EUR	670lm	1005331	92,00 EUR
	55°	640lm	1005568	84,00 EUR	670lm	1005334	92,00 EUR
3000K	20°	700lm	1005580	84,00 EUR	690lm	1005346	92,00 EUR
	40°	670lm	1005583	84,00 EUR	690lm	1005349	92,00 EUR
	55°	690lm	1005586	84,00 EUR	690lm	1005352	92,00 EUR
4000K	20°	720lm	1005598	84,00 EUR	730lm	1005364	92,00 EUR
	40°	700lm	1005603	84,00 EUR	730lm	1005367	92,00 EUR
	55°	710lm	1005606	84,00 EUR	730lm	1005370	92,00 EUR
2700K	20°	670lm	1005563	84,00 EUR	720lm	1005329	92,00 EUR
	40°	650lm	1005566	84,00 EUR	720lm	1005332	92,00 EUR
	55°	670lm	1005569	84,00 EUR	720lm	1005335	92,00 EUR
3000K	20°	730lm	1005581	84,00 EUR	730lm	1005347	92,00 EUR
	40°	700lm	1005584	84,00 EUR	730lm	1005350	92,00 EUR
	55°	720lm	1005587	84,00 EUR	730lm	1005353	92,00 EUR
4000K	20°	750lm	1005599	84,00 EUR	790lm	1005365	92,00 EUR
	40°	730lm	1005604	84,00 EUR	790lm	1005368	92,00 EUR
	55°	740lm	1005607	84,00 EUR	790lm	1005371	92,00 EUR
2700K	20°	670lm	1005564	84,00 EUR	690lm	1005330	92,00 EUR
	40°	650lm	1005567	84,00 EUR	690lm	1005333	92,00 EUR
	55°	670lm	1005570	84,00 EUR	690lm	1005336	92,00 EUR
3000K	20°	730lm	1005582	84,00 EUR	700lm	1005348	92,00 EUR
	40°	700lm	1005585	84,00 EUR	700lm	1005351	92,00 EUR
	55°	720lm	1005588	84,00 EUR	700lm	1005354	92,00 EUR
4000K	20°	750lm	1005600	84,00 EUR	750lm	1005366	92,00 EUR
	40°	730lm	1005605	84,00 EUR	750lm	1005369	92,00 EUR
	55°	740lm	1005608	84,00 EUR	750lm	1005372	92,00 EUR



**M** 500mA  
Příkon: 17,5W  
Materiál: hliník / polykarbonát (PC)

**L** 700mA  
Příkon: 25,4W  
Materiál: hliník / polykarbonát (PC)

**XL** 1050mA  
Příkon: 37,4W  
Materiál: hliník / polykarbonát (PC)

	2700K	20°	1460lm	1003553	102,00 EUR	2150lm	1003625	122,00 EUR	3300lm	1003697	152,00 EUR
		40°	1460lm	1003556	102,00 EUR	2150lm	1003628	122,00 EUR	3300lm	1003700	152,00 EUR
		55°	1460lm	1003559	102,00 EUR	2150lm	1003631	122,00 EUR	3300lm	1003703	152,00 EUR
	3000K	20°	1500lm	1003577	102,00 EUR	2150lm	1003649	122,00 EUR	3300lm	1003721	152,00 EUR
		40°	1500lm	1003580	102,00 EUR	2150lm	1003652	122,00 EUR	3300lm	1003724	152,00 EUR
		55°	1500lm	1003583	102,00 EUR	2150lm	1003655	122,00 EUR	3300lm	1003727	152,00 EUR
	4000K	20°	1600lm	1003601	102,00 EUR	2350lm	1003673	122,00 EUR	3600lm	1003745	152,00 EUR
		40°	1600lm	1003604	102,00 EUR	2350lm	1003676	122,00 EUR	3600lm	1003748	152,00 EUR
		55°	1600lm	1003607	102,00 EUR	2350lm	1003679	122,00 EUR	3600lm	1003751	152,00 EUR
	2700K	20°	1600lm	1003554	102,00 EUR	2250lm	1003626	122,00 EUR	3500lm	1003698	152,00 EUR
		40°	1600lm	1003557	102,00 EUR	2250lm	1003629	122,00 EUR	3500lm	1003701	152,00 EUR
		55°	1600lm	1003560	102,00 EUR	2250lm	1003632	122,00 EUR	3500lm	1003704	152,00 EUR
	3000K	20°	1600lm	1003578	102,00 EUR	2300lm	1003650	122,00 EUR	3550lm	1003722	152,00 EUR
		40°	1600lm	1003581	102,00 EUR	2300lm	1003653	122,00 EUR	3550lm	1003725	152,00 EUR
		55°	1600lm	1003584	102,00 EUR	2300lm	1003656	122,00 EUR	3550lm	1003728	152,00 EUR
	4000K	20°	1750lm	1003602	102,00 EUR	2450lm	1003674	122,00 EUR	3800lm	1003746	152,00 EUR
		40°	1750lm	1003605	102,00 EUR	2450lm	1003677	122,00 EUR	3800lm	1003749	152,00 EUR
		55°	1750lm	1003608	102,00 EUR	2450lm	1003680	122,00 EUR	3800lm	1003752	152,00 EUR
	2700K	20°	1550lm	1003555	102,00 EUR	2150lm	1003627	122,00 EUR	3400lm	1003699	152,00 EUR
		40°	1550lm	1003558	102,00 EUR	2150lm	1003630	122,00 EUR	3400lm	1003702	152,00 EUR
		55°	1550lm	1003561	102,00 EUR	2150lm	1003633	122,00 EUR	3400lm	1003705	152,00 EUR
	3000K	20°	1550lm	1003579	102,00 EUR	2200lm	1003651	122,00 EUR	3500lm	1003723	152,00 EUR
		40°	1550lm	1003582	102,00 EUR	2200lm	1003654	122,00 EUR	3500lm	1003726	152,00 EUR
		55°	1550lm	1003585	102,00 EUR	2200lm	1003657	122,00 EUR	3500lm	1003729	152,00 EUR
	4000K	20°	1660lm	1003603	102,00 EUR	2350lm	1003675	122,00 EUR	3750lm	1003747	152,00 EUR
		40°	1660lm	1003606	102,00 EUR	2350lm	1003678	122,00 EUR	3750lm	1003750	152,00 EUR
		55°	1660lm	1003609	102,00 EUR	2350lm	1003681	122,00 EUR	3750lm	1003753	152,00 EUR
	2700K	20°	1460lm	1003565	102,00 EUR	2150lm	1003637	122,00 EUR	3300lm	1003709	152,00 EUR
		40°	1460lm	1003568	102,00 EUR	2150lm	1003640	122,00 EUR	3300lm	1003712	152,00 EUR
		55°	1460lm	1003571	102,00 EUR	2150lm	1003643	122,00 EUR	3300lm	1003715	152,00 EUR
	3000K	20°	1500lm	1003589	102,00 EUR	2150lm	1003661	122,00 EUR	3300lm	1003733	152,00 EUR
		40°	1500lm	1003592	102,00 EUR	2150lm	1003664	122,00 EUR	3300lm	1003736	152,00 EUR
		55°	1500lm	1003595	102,00 EUR	2150lm	1003667	122,00 EUR	3300lm	1003739	152,00 EUR
	4000K	20°	1600lm	1003613	102,00 EUR	2350lm	1003685	122,00 EUR	3600lm	1003757	152,00 EUR
		40°	1600lm	1003616	102,00 EUR	2350lm	1003688	122,00 EUR	3600lm	1003760	152,00 EUR
		55°	1600lm	1003619	102,00 EUR	2350lm	1003691	122,00 EUR	3600lm	1003763	152,00 EUR
	2700K	20°	1600lm	1003566	102,00 EUR	2250lm	1003638	122,00 EUR	3500lm	1003710	152,00 EUR
		40°	1600lm	1003569	102,00 EUR	2250lm	1003641	122,00 EUR	3500lm	1003713	152,00 EUR
		55°	1600lm	1003572	102,00 EUR	2250lm	1003644	122,00 EUR	3500lm	1003716	152,00 EUR
	3000K	20°	1600lm	1003590	102,00 EUR	2300lm	1003662	122,00 EUR	3550lm	1003734	152,00 EUR
		40°	1600lm	1003593	102,00 EUR	2300lm	1003665	122,00 EUR	3550lm	1003737	152,00 EUR
		55°	1600lm	1003596	102,00 EUR	2300lm	1003668	122,00 EUR	3550lm	1003740	152,00 EUR
	4000K	20°	1750lm	1003614	102,00 EUR	2450lm	1003686	122,00 EUR	3800lm	1003758	152,00 EUR
		40°	1750lm	1003617	102,00 EUR	2450lm	1003689	122,00 EUR	3800lm	1003761	152,00 EUR
		55°	1750lm	1003620	102,00 EUR	2450lm	1003692	122,00 EUR	3800lm	1003764	152,00 EUR
	2700K	20°	1550lm	1003567	102,00 EUR	2150lm	1003639	122,00 EUR	3400lm	1003711	152,00 EUR
		40°	1550lm	1003570	102,00 EUR	2150lm	1003642	122,00 EUR	3400lm	1003714	152,00 EUR
		55°	1550lm	1003573	102,00 EUR	2150lm	1003645	122,00 EUR	3400lm	1003717	152,00 EUR
	3000K	20°	1550lm	1003591	102,00 EUR	2200lm	1003663	122,00 EUR	3500lm	1003735	152,00 EUR
		40°	1550lm	1003594	102,00 EUR	2200lm	1003666	122,00 EUR	3500lm	1003738	152,00 EUR
		55°	1550lm	1003597	102,00 EUR	2200lm	1003669	122,00 EUR	3500lm	1003741	152,00 EUR
	4000K	20°	1660lm	1003615	102,00 EUR	2350lm	1003687	122,00 EUR	3750lm	1003759	152,00 EUR
		40°	1660lm	1003618	102,00 EUR	2350lm	1003690	122,00 EUR	3750lm	1003762	152,00 EUR
		55°	1660lm	1003621	102,00 EUR	2350lm	1003693	122,00 EUR	3750lm	1003765	152,00 EUR

# NUMINOS® GIMBLE DL



355°

60°

10

Nízkonapěťový konektor

**XS**

200mA  
Příkon: 7W  
Materiál: hliník / polykarbonát (PC)

**S**

250mA  
Příkon: 8,6W  
Materiál: hliník / polykarbonát (PC)

	2700K	20°	640lm	1005813	92,00 EUR	670lm	1005867	102,00 EUR
		40°	620lm	1005816	92,00 EUR	670lm	1005870	102,00 EUR
		55°	640lm	1005819	92,00 EUR	670lm	1005873	102,00 EUR
	3000K	20°	700lm	1005831	92,00 EUR	690lm	1005885	102,00 EUR
		40°	670lm	1005834	92,00 EUR	690lm	1005888	102,00 EUR
		55°	690lm	1005837	92,00 EUR	690lm	1005891	102,00 EUR
	4000K	20°	720lm	1005849	92,00 EUR	730lm	1005903	102,00 EUR
		40°	700lm	1005852	92,00 EUR	730lm	1005906	102,00 EUR
		55°	710lm	1005855	92,00 EUR	730lm	1005909	102,00 EUR
	2700K	20°	670lm	1005814	92,00 EUR	720lm	1005868	102,00 EUR
		40°	650lm	1005817	92,00 EUR	720lm	1005871	102,00 EUR
		55°	670lm	1005820	92,00 EUR	720lm	1005874	102,00 EUR
	3000K	20°	730lm	1005832	92,00 EUR	730lm	1005886	102,00 EUR
		40°	700lm	1005835	92,00 EUR	730lm	1005889	102,00 EUR
		55°	720lm	1005838	92,00 EUR	730lm	1005892	102,00 EUR
	4000K	20°	750lm	1005850	92,00 EUR	790lm	1005904	102,00 EUR
		40°	730lm	1005853	92,00 EUR	790lm	1005907	102,00 EUR
		55°	740lm	1005856	92,00 EUR	790lm	1005910	102,00 EUR
	2700K	20°	670lm	1005815	92,00 EUR	690lm	1005869	102,00 EUR
		40°	650lm	1005818	92,00 EUR	690lm	1005872	102,00 EUR
		55°	670lm	1005821	92,00 EUR	690lm	1005875	102,00 EUR
	3000K	20°	730lm	1005833	92,00 EUR	700lm	1005887	102,00 EUR
		40°	700lm	1005836	92,00 EUR	700lm	1005890	102,00 EUR
		55°	720lm	1005839	92,00 EUR	700lm	1005893	102,00 EUR
	4000K	20°	750lm	1005851	92,00 EUR	750lm	1005905	102,00 EUR
		40°	730lm	1005854	92,00 EUR	750lm	1005908	102,00 EUR
		55°	740lm	1005857	92,00 EUR	750lm	1005911	102,00 EUR
	2700K	20°	640lm	1005822	92,00 EUR	670lm	1005876	102,00 EUR
		40°	620lm	1005825	92,00 EUR	670lm	1005879	102,00 EUR
		55°	640lm	1005828	92,00 EUR	670lm	1005882	102,00 EUR
	3000K	20°	700lm	1005840	92,00 EUR	690lm	1005894	102,00 EUR
		40°	670lm	1005843	92,00 EUR	690lm	1005897	102,00 EUR
		55°	690lm	1005846	92,00 EUR	690lm	1005900	102,00 EUR
	4000K	20°	720lm	1005858	92,00 EUR	730lm	1005912	102,00 EUR
		40°	700lm	1005861	92,00 EUR	730lm	1005915	102,00 EUR
		55°	710lm	1005864	92,00 EUR	730lm	1005918	102,00 EUR
	2700K	20°	670lm	1005823	92,00 EUR	720lm	1005877	102,00 EUR
		40°	650lm	1005826	92,00 EUR	720lm	1005880	102,00 EUR
		55°	670lm	1005829	92,00 EUR	720lm	1005883	102,00 EUR
	3000K	20°	730lm	1005841	92,00 EUR	730lm	1005895	102,00 EUR
		40°	700lm	1005844	92,00 EUR	730lm	1005898	102,00 EUR
		55°	720lm	1005847	92,00 EUR	730lm	1005901	102,00 EUR
	4000K	20°	750lm	1005859	92,00 EUR	790lm	1005913	102,00 EUR
		40°	730lm	1005862	92,00 EUR	790lm	1005916	102,00 EUR
		55°	740lm	1005865	92,00 EUR	790lm	1005919	102,00 EUR
	2700K	20°	670lm	1005824	92,00 EUR	690lm	1005878	102,00 EUR
		40°	650lm	1005827	92,00 EUR	690lm	1005881	102,00 EUR
		55°	670lm	1005830	92,00 EUR	690lm	1005884	102,00 EUR
	3000K	20°	730lm	1005842	92,00 EUR	700lm	1005896	102,00 EUR
		40°	700lm	1005845	92,00 EUR	700lm	1005899	102,00 EUR
		55°	720lm	1005848	92,00 EUR	700lm	1005902	102,00 EUR
	4000K	20°	750lm	1005860	92,00 EUR	750lm	1005914	102,00 EUR
		40°	730lm	1005863	92,00 EUR	750lm	1005917	102,00 EUR
		55°	740lm	1005866	92,00 EUR	750lm	1005920	102,00 EUR





**M** 500mA  
Příkon: 17,5W  
Materiál: hliník / polykarbonát (PC)

**L** 700mA  
Příkon: 25,4W  
Materiál: hliník / polykarbonát (PC)

**XL** 1000/1050mA  
Příkon: 37,4W  
Materiál: hliník / polykarbonát (PC)

	2700K	20°	1460lm	1005921	112,00 EUR	2150lm	1005975	132,00 EUR	3300lm	1006029	155,00 EUR
		40°	1460lm	1005924	112,00 EUR	2150lm	1005978	132,00 EUR	3300lm	1006032	155,00 EUR
		55°	1460lm	1005927	112,00 EUR	2150lm	1005981	132,00 EUR	3300lm	1006035	155,00 EUR
	3000K	20°	1500lm	1005939	112,00 EUR	2150lm	1005993	132,00 EUR	3300lm	1006047	155,00 EUR
		40°	1500lm	1005942	112,00 EUR	2150lm	1005996	132,00 EUR	3300lm	1006050	155,00 EUR
		55°	1500lm	1005945	112,00 EUR	2150lm	1005999	132,00 EUR	3300lm	1006053	155,00 EUR
	4000K	20°	1600lm	1005957	112,00 EUR	2350lm	1006011	132,00 EUR	3600lm	1006065	155,00 EUR
		40°	1600lm	1005960	112,00 EUR	2350lm	1006014	132,00 EUR	3600lm	1006068	155,00 EUR
		55°	1600lm	1005963	112,00 EUR	2350lm	1006017	132,00 EUR	3600lm	1006071	155,00 EUR
	2700K	20°	1600lm	1005922	112,00 EUR	2250lm	1005976	132,00 EUR	3500lm	1006030	155,00 EUR
		40°	1600lm	1005925	112,00 EUR	2250lm	1005979	132,00 EUR	3500lm	1006033	155,00 EUR
		55°	1600lm	1005928	112,00 EUR	2250lm	1005982	132,00 EUR	3500lm	1006036	155,00 EUR
	3000K	20°	1600lm	1005940	112,00 EUR	2300lm	1005994	132,00 EUR	3550lm	1006048	155,00 EUR
		40°	1600lm	1005943	112,00 EUR	2300lm	1005997	132,00 EUR	3550lm	1006051	155,00 EUR
		55°	1600lm	1005946	112,00 EUR	2300lm	1006000	132,00 EUR	3550lm	1006054	155,00 EUR
	4000K	20°	1750lm	1005958	112,00 EUR	2450lm	1006012	132,00 EUR	3800lm	1006066	155,00 EUR
		40°	1750lm	1005961	112,00 EUR	2450lm	1006015	132,00 EUR	3800lm	1006069	155,00 EUR
		55°	1750lm	1005964	112,00 EUR	2450lm	1006018	132,00 EUR	3800lm	1006072	155,00 EUR
	2700K	20°	1550lm	1005923	112,00 EUR	2150lm	1005977	132,00 EUR	3400lm	1006031	155,00 EUR
		40°	1550lm	1005926	112,00 EUR	2150lm	1005980	132,00 EUR	3400lm	1006034	155,00 EUR
		55°	1550lm	1005929	112,00 EUR	2150lm	1005983	132,00 EUR	3400lm	1006037	155,00 EUR
	3000K	20°	1550lm	1005941	112,00 EUR	2200lm	1005995	132,00 EUR	3500lm	1006049	155,00 EUR
		40°	1550lm	1005944	112,00 EUR	2200lm	1005998	132,00 EUR	3500lm	1006052	155,00 EUR
		55°	1550lm	1005947	112,00 EUR	2200lm	1006001	132,00 EUR	3500lm	1006055	155,00 EUR
	4000K	20°	1660lm	1005959	112,00 EUR	2350lm	1006013	132,00 EUR	3750lm	1006067	155,00 EUR
		40°	1660lm	1005962	112,00 EUR	2350lm	1006016	132,00 EUR	3750lm	1006070	155,00 EUR
		55°	1660lm	1005965	112,00 EUR	2350lm	1006019	132,00 EUR	3750lm	1006073	155,00 EUR
	2700K	20°	1460lm	1005930	112,00 EUR	2150lm	1005984	132,00 EUR	3300lm	1006038	155,00 EUR
		40°	1460lm	1005933	112,00 EUR	2150lm	1005987	132,00 EUR	3300lm	1006041	155,00 EUR
		55°	1460lm	1005936	112,00 EUR	2150lm	1005990	132,00 EUR	3300lm	1006044	155,00 EUR
	3000K	20°	1500lm	1005948	112,00 EUR	2150lm	1006002	132,00 EUR	3300lm	1006056	155,00 EUR
		40°	1500lm	1005951	112,00 EUR	2150lm	1006005	132,00 EUR	3300lm	1006059	155,00 EUR
		55°	1500lm	1005954	112,00 EUR	2150lm	1006008	132,00 EUR	3300lm	1006062	155,00 EUR
	4000K	20°	1600lm	1005966	112,00 EUR	2350lm	1006020	132,00 EUR	3600lm	1006074	155,00 EUR
		40°	1600lm	1005969	112,00 EUR	2350lm	1006023	132,00 EUR	3600lm	1006077	155,00 EUR
		55°	1600lm	1005972	112,00 EUR	2350lm	1006026	132,00 EUR	3600lm	1006080	155,00 EUR
	2700K	20°	1600lm	1005931	112,00 EUR	2250lm	1005985	132,00 EUR	3500lm	1006039	155,00 EUR
		40°	1600lm	1005934	112,00 EUR	2250lm	1005988	132,00 EUR	3500lm	1006042	155,00 EUR
		55°	1600lm	1005937	112,00 EUR	2250lm	1005991	132,00 EUR	3500lm	1006045	155,00 EUR
	3000K	20°	1600lm	1005949	112,00 EUR	2300lm	1006003	132,00 EUR	3550lm	1006057	155,00 EUR
		40°	1600lm	1005952	112,00 EUR	2300lm	1006006	132,00 EUR	3550lm	1006060	155,00 EUR
		55°	1600lm	1005955	112,00 EUR	2300lm	1006009	132,00 EUR	3550lm	1006063	155,00 EUR
	4000K	20°	1750lm	1005967	112,00 EUR	2450lm	1006021	132,00 EUR	3800lm	1006075	155,00 EUR
		40°	1750lm	1005970	112,00 EUR	2450lm	1006024	132,00 EUR	3800lm	1006078	155,00 EUR
		55°	1750lm	1005973	112,00 EUR	2450lm	1006027	132,00 EUR	3800lm	1006081	155,00 EUR
	2700K	20°	1550lm	1005932	112,00 EUR	2150lm	1005986	132,00 EUR	3400lm	1006040	155,00 EUR
		40°	1550lm	1005935	112,00 EUR	2150lm	1005989	132,00 EUR	3400lm	1006043	155,00 EUR
		55°	1550lm	1005938	112,00 EUR	2150lm	1005992	132,00 EUR	3400lm	1006046	155,00 EUR
	3000K	20°	1550lm	1005950	112,00 EUR	2200lm	1006004	132,00 EUR	3500lm	1006058	155,00 EUR
		40°	1550lm	1005953	112,00 EUR	2200lm	1006007	132,00 EUR	3500lm	1006061	155,00 EUR
		55°	1550lm	1005956	112,00 EUR	2200lm	1006010	132,00 EUR	3500lm	1006064	155,00 EUR
	4000K	20°	1660lm	1005968	112,00 EUR	2350lm	1006022	132,00 EUR	3750lm	1006076	155,00 EUR
		40°	1660lm	1005971	112,00 EUR	2350lm	1006025	132,00 EUR	3750lm	1006079	155,00 EUR
		55°	1660lm	1005974	112,00 EUR	2350lm	1006028	132,00 EUR	3750lm	1006082	155,00 EUR

NUMINOS® PROJECTOR  
1006978

---



# NUMINOS® PROJECTOR Downlight (DL)



Použití  
NUMINOS® PROJECTOR  
lze zvolit individuálně



Rozšíření řady  
NUMINOS® ve  
velikostech XS-L



Podrobné rozměry a montážní informace najdete na stranách 118–119  
Bez driveru. Vhodné drivery a difuzory najdete na stranách 94–95

# NUMINOS® PROJECTOR DL Move



L80B50

330°

90°

10

NEW










Nízkonapěťový konektor

XS

200mA  
Příkon: 7W  
Materiál: hliník

S

250mA  
Příkon: 8,6W  
Materiál: hliník











	2700K	20°	640lm	1006867	130,00 EUR	670lm	1006921	140,00 EUR
		40°	620lm	1006870	130,00 EUR	670lm	1006924	140,00 EUR
		55°	640lm	1006873	130,00 EUR	670lm	1006927	140,00 EUR
	3000K	20°	700lm	1006885	130,00 EUR	690lm	1006939	140,00 EUR
		40°	670lm	1006888	130,00 EUR	690lm	1006942	140,00 EUR
		55°	690lm	1006891	130,00 EUR	690lm	1006945	140,00 EUR
	2700K	20°	730lm	1006868	130,00 EUR	730lm	1006922	140,00 EUR
		40°	700lm	1006871	130,00 EUR	730lm	1006925	140,00 EUR
		55°	720lm	1006874	130,00 EUR	730lm	1006928	140,00 EUR
	3000K	20°	670lm	1006886	130,00 EUR	690lm	1006940	140,00 EUR
		40°	650lm	1006889	130,00 EUR	690lm	1006943	140,00 EUR
		55°	670lm	1006892	130,00 EUR	690lm	1006946	140,00 EUR
	2700K	20°	670lm	1006869	130,00 EUR	720lm	1006923	140,00 EUR
		40°	650lm	1006872	130,00 EUR	720lm	1006926	140,00 EUR
		55°	670lm	1006875	130,00 EUR	720lm	1006929	140,00 EUR
	3000K	20°	730lm	1006887	130,00 EUR	730lm	1006941	140,00 EUR
		40°	700lm	1006890	130,00 EUR	730lm	1006944	140,00 EUR
		55°	720lm	1006893	130,00 EUR	730lm	1006947	140,00 EUR
	2700K	20°	700lm	1006876	130,00 EUR	690lm	1006930	140,00 EUR
		40°	670lm	1006879	130,00 EUR	690lm	1006933	140,00 EUR
		55°	690lm	1006882	130,00 EUR	690lm	1006936	140,00 EUR
	3000K	20°	670lm	1006894	130,00 EUR	690lm	1006948	140,00 EUR
		40°	650lm	1006897	130,00 EUR	690lm	1006951	140,00 EUR
		55°	670lm	1006900	130,00 EUR	690lm	1006954	140,00 EUR
	2700K	20°	670lm	1006877	130,00 EUR	720lm	1006931	140,00 EUR
		40°	650lm	1006880	130,00 EUR	720lm	1006934	140,00 EUR
		55°	670lm	1006883	130,00 EUR	720lm	1006937	140,00 EUR
	3000K	20°	730lm	1006895	130,00 EUR	730lm	1006949	140,00 EUR
		40°	700lm	1006898	130,00 EUR	730lm	1006952	140,00 EUR
		55°	720lm	1006901	130,00 EUR	730lm	1006955	140,00 EUR
	2700K	20°	670lm	1006878	130,00 EUR	690lm	1006932	140,00 EUR
		40°	650lm	1006881	130,00 EUR	690lm	1006935	140,00 EUR
		55°	670lm	1006884	130,00 EUR	690lm	1006938	140,00 EUR
	3000K	20°	730lm	1006896	130,00 EUR	700lm	1006950	140,00 EUR
		40°	700lm	1006899	130,00 EUR	700lm	1006953	140,00 EUR
		55°	720lm	1006902	130,00 EUR	700lm	1006956	140,00 EUR

Tato svítidla jsou na vyžádání k dispozici také jako varianty 4000K (kromě XS).  
Vezměte prosím na vědomí různé dodací lhůty a minimální objednávkové množství.



**M** 500mA  
Příkon: 17,5W  
Materiál: hliník

**L** 700mA  
Příkon: 25,4W  
Materiál: hliník

	2700K	20°	1460lm	1006975	150,00 EUR	2150lm	1007029	160,00 EUR
		40°	1460lm	1006978	150,00 EUR	2150lm	1007032	160,00 EUR
		55°	1460lm	1006981	150,00 EUR	2150lm	1007035	160,00 EUR
	3000K	20°	1500lm	1006993	150,00 EUR	2150lm	1007047	160,00 EUR
		40°	1500lm	1006996	150,00 EUR	2150lm	1007050	160,00 EUR
		55°	1500lm	1006999	150,00 EUR	2150lm	1007053	160,00 EUR
	2700K	20°	1600lm	1006976	150,00 EUR	2300lm	1007030	160,00 EUR
		40°	1600lm	1006979	150,00 EUR	2300lm	1007033	160,00 EUR
		55°	1600lm	1006982	150,00 EUR	2300lm	1007036	160,00 EUR
	3000K	20°	1550lm	1006994	150,00 EUR	2150lm	1007048	160,00 EUR
		40°	1550lm	1006997	150,00 EUR	2150lm	1007051	160,00 EUR
		55°	1550lm	1007000	150,00 EUR	2150lm	1007054	160,00 EUR
	2700K	20°	1600lm	1006977	150,00 EUR	2250lm	1007031	160,00 EUR
		40°	1600lm	1006980	150,00 EUR	2250lm	1007034	160,00 EUR
		55°	1600lm	1006983	150,00 EUR	2250lm	1007037	160,00 EUR
	3000K	20°	1600lm	1006995	150,00 EUR	2300lm	1007049	160,00 EUR
		40°	1600lm	1006998	150,00 EUR	2300lm	1007052	160,00 EUR
		55°	1600lm	1007001	150,00 EUR	2300lm	1007055	160,00 EUR
	2700K	20°	1500lm	1006984	150,00 EUR	2150lm	1007038	160,00 EUR
		40°	1500lm	1006987	150,00 EUR	2150lm	1007041	160,00 EUR
		55°	1500lm	1006990	150,00 EUR	2150lm	1007044	160,00 EUR
	3000K	20°	1550lm	1007002	150,00 EUR	2150lm	1007056	160,00 EUR
		40°	1550lm	1007005	150,00 EUR	2150lm	1007059	160,00 EUR
		55°	1550lm	1007008	150,00 EUR	2150lm	1007062	160,00 EUR
	2700K	20°	1600lm	1006985	150,00 EUR	2250lm	1007039	160,00 EUR
		40°	1600lm	1006988	150,00 EUR	2250lm	1007042	160,00 EUR
		55°	1600lm	1006991	150,00 EUR	2250lm	1007045	160,00 EUR
	3000K	20°	1600lm	1007003	150,00 EUR	2300lm	1007057	160,00 EUR
		40°	1600lm	1007006	150,00 EUR	2300lm	1007060	160,00 EUR
		55°	1600lm	1007009	150,00 EUR	2300lm	1007063	160,00 EUR
	2700K	20°	1550lm	1006986	150,00 EUR	2150lm	1007040	160,00 EUR
		40°	1550lm	1006989	150,00 EUR	2150lm	1007043	160,00 EUR
		55°	1550lm	1006992	150,00 EUR	2150lm	1007046	160,00 EUR
	3000K	20°	1550lm	1007004	150,00 EUR	2200lm	1007058	160,00 EUR
		40°	1550lm	1007007	150,00 EUR	2200lm	1007061	160,00 EUR
		55°	1550lm	1007010	150,00 EUR	2200lm	1007064	160,00 EUR

Tato svítidla jsou na vyžádání k dispozici také jako varianty 4000K (kromě XS).  
Vezměte prosím na vědomí různé dodací lhůty a minimální objednávkové množství.

## VHODNÉ DRIVERY

XS S M L XL



LED driver 200mA, 10W QC	bilá	5,8W / 8,4W	-	IP20	D: 6,5 cm, Š: 3,9 cm, V: 3,5 cm	<b>1005610</b>	<b>26,00 EUR</b>
LED driver 200mA, 10W, PHASE QC	bilá	6W / 8,4W	PHASE C		D: 8,5 cm, Š: 4,1 cm, V: 3 cm	<b>1005609</b>	<b>35,75 EUR</b>
LED driver 200mA, 10W, DALI QC	bilá	3,8W / 13,5W	DALI		D: 18 cm, Š: 4,5 cm, V: 3 cm	<b>1005611</b>	<b>96,00 EUR</b>
LED driver 200mA, 12W, DALI + RF Interface QC	bilá	1,5W / 12W	DALI + RF		D: 14,2 cm, Š: 4,4 cm, V: 3 cm	<b>1006457</b>	<b>90,00 EUR</b>
LED driver 250mA, 10W	bilá	6,5W / 10W	-	IP20	D: 6,5 cm, Š: 3,9 cm, V: 2 cm	<b>1004058</b>	<b>26,00 EUR</b>
LED driver 250mA, 10W, PHASE	bilá	7,5W / 10W	PHASE C		D: 8,5 cm, Š: 3,9 cm, V: 3 cm	<b>1004055</b>	<b>40,75 EUR</b>
LED driver 250mA, 20W, DALI	bilá	1,5W / 15W	DALI		D: 15 cm, Š: 5,2 cm, V: 2,8 cm	<b>1004067</b>	<b>82,00 EUR</b>
LED driver 250mA, 12W, DALI + RF Interface QC	bilá	1,5W / 12W	DALI + RF		D: 14,2 cm, Š: 4,4 cm, V: 3 cm	<b>1006458</b>	<b>90,00 EUR</b>
LED driver 500mA, 30W	bilá	15W / 29,5W	-	IP20	D: 14,7 cm, Š: 4,3 cm, V: 3 cm	<b>1004064</b>	<b>30,75 EUR</b>
LED driver 500mA, 30W, PHASE	bilá	12,5W / 21W	PHASE C		D: 11,5 cm, Š: 4,1 cm, V: 2,5 cm	<b>1004054</b>	<b>59,00 EUR</b>
LED driver 500mA, 40W, DALI	bilá	1,5W / 40,6W	DALI		D: 12,3 cm, Š: 7,9 cm, V: 2,4 cm	<b>1004069</b>	<b>82,00 EUR</b>
LED driver 500mA, 42W, DALI + RF Interface QC	bilá	3,5W / 42W	DALI + RF		D: 12,3 cm, Š: 7,9 cm, V: 3 cm	<b>1006459</b>	<b>105,00 EUR</b>
LED driver 700mA, 30W	bilá	15W / 29,5W	-	IP20	D: 14,7 cm, Š: 4,3 cm, V: 3 cm	<b>1004062</b>	<b>32,00 EUR</b>
LED driver 700mA, 30W, PHASE	bilá	21W / 29,4W	PHASE C		D: 11,5 cm, Š: 4,4 cm, V: 3 cm	<b>1004065</b>	<b>59,00 EUR</b>
LED driver 700mA, 40W, DALI	bilá	1,5W / 40,6W	DALI		D: 12,3 cm, Š: 7,9 cm, V: 2,4 cm	<b>1004070</b>	<b>82,00 EUR</b>
LED driver 700mA, 42W, DALI + RF Interface QC	bilá	3,5W / 42W	DALI + RF		D: 12,3 cm, Š: 7,9 cm, V: 3 cm	<b>1006460</b>	<b>105,00 EUR</b>
LED driver 1050mA, 40W	bilá	24W / 44W	-	IP20	D: 9,7 cm, Š: 4,3 cm, V: 3 cm	<b>1004059</b>	<b>34,00 EUR</b>
LED driver 1000mA, 40W, PHASE	bilá	26,3W / 42W	PHASE C		D: 14,5 cm, Š: 4 cm, V: 3 cm	<b>1004066</b>	<b>63,00 EUR</b>
LED driver 1050mA, 50W, DALI	bilá	4,2W / 50W	DALI		D: 12,3 cm, Š: 7,9 cm, V: 2,4 cm	<b>1004071</b>	<b>82,00 EUR</b>



Zastaralé zápusné stropní svítidlo, které je ještě často stále vybaveno konvenčními světelnými zdroji, by mělo ustoupit energeticky účinnější a úsporné alternativě. Při demontáži často najdete větší výřez stropu, než je nutné.

SLV tu nabízí šikovné řešení – redukční kroužky kompletně zakryjí větší výřez stropu a zároveň poskytnou dokonalou oporu vašemu novému kompaktnímu zápusnému stropnímu svítidlu. Redukční kroužky jsou navíc dokonale uzpůsobené NUMINOS® systému downlightů a spotlightů.



## DIFUZORY A REDUKČNÍ KROUŽKY

XS S M L XL



Difuzor NUMINOS® XS	elipsa	IP20	Ø: 3,2 cm, V: 0,2 cm	1005612	4,50 EUR
	Prisma			1005613	5,30 EUR
	matná			1005614	5,30 EUR
	tvár plástve			1005615	8,35 EUR
Difuzor NUMINOS® S	elipsa	IP20	Ø: 4 cm, V: 0,2 cm	1004786	4,50 EUR
	Prisma			1004787	5,30 EUR
	matná			1004788	5,30 EUR
	tvár plástve			1004789	8,35 EUR
Difuzor NUMINOS® M	elipsa	IP20	Ø: 4,75 cm, V: 0,2 cm	1004790	4,50 EUR
	Prisma			1004791	5,80 EUR
	matná			1004792	5,80 EUR
	tvár plástve			1004793	12,60 EUR
Difuzor NUMINOS® L	elipsa	IP20	Ø: 5,65 cm, V: 0,2 cm	1004794	5,80 EUR
	Prisma			1004795	6,45 EUR
	matná			1004796	6,45 EUR
	tvár plástve			1004797	16,40 EUR
Difuzor NUMINOS® XL	elipsa	IP20	Ø: 7,1 cm, V: 0,2 cm	1004798	6,45 EUR
	Prisma			1004799	7,10 EUR
	matná			1004800	7,10 EUR
	tvár plástve			1004801	21,50 EUR




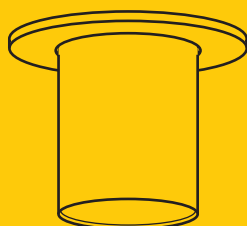
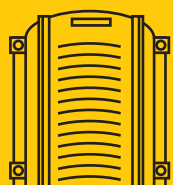
Redukční kroužek kulaté	černá	Výřez stropu: 8,5–13 cm	Ø vnější: 16 cm, Ø vnitřní: 7 cm V: 5,3 cm	1006135	18,00 EUR
				bílá	
	černá	Výřez stropu: 12–15 cm	Ø vnější: 16 cm, Ø vnitřní: 9 cm V: 5,3 cm	1006139	15,50 EUR
				bílá	
	černá	Výřez stropu: 14–18 cm	Ø vnější: 24 cm, Ø vnitřní: 12 cm V: 5,3 cm	1006143	19,20 EUR
				bílá	
	černá	Výřez stropu: 17–20 cm	Ø vnější: 24 cm, Ø vnitřní: 15 cm V: 5,3 cm	1006147	18,00 EUR
				bílá	
	černá	Výřez stropu: 20–22 cm	Ø vnější: 24 cm, Ø vnitřní: 18 cm V: 5,3 cm	1006151	16,70 EUR
				bílá	
Redukční kroužek hranaté	černá	Výřez stropu: 8,5–13 cm	Ø vnitřní: 7 cm D: 16 cm, Š: 16 cm, V: 5,3 cm	1006137	18,00 EUR
				bílá	
	černá	Výřez stropu: 12–15 cm	Ø vnitřní: 9 cm D: 16 cm, Š: 16 cm, V: 5,3 cm	1006141	15,50 EUR
				bílá	
	černá	Výřez stropu: 14–18 cm	Ø vnitřní: 12 cm D: 24 cm, Š: 24 cm, V: 5,3 cm	1006145	19,20 EUR
				bílá	
	černá	Výřez stropu: 17–20 cm	Ø vnitřní: 15 cm D: 24 cm, Š: 24 cm, V: 5,3 cm	1006149	18,00 EUR
				bílá	
	černá	Výřez stropu: 20–22 cm	Ø vnitřní: 18 cm D: 24 cm, Š: 24 cm, V: 5,3 cm	1006153	16,70 EUR
				bílá	

# NUMINOS® PROJECTOR

---

Vyberte si svůj NUMINOS® PROJECTOR:

Můžete si vybrat ze šesti barevných variant, čtyř velikostí krytu s různými výkony systému, dvou barev světla a tří úhlů poloviční svítivosti 20°, 44° a 55°.



---

NUMINOS® je dokonale sladěný systém osvětlení, který kombinuje funkčnost, design a technologii. Pro projektanty a realizátory. Pro jakýkoliv požadavek. Pro maximální rozmanitost s minimálními náklady.



Objevte rozmanitost  
řady NUMINOS®  
na stránkách  
[slv.com](http://slv.com)



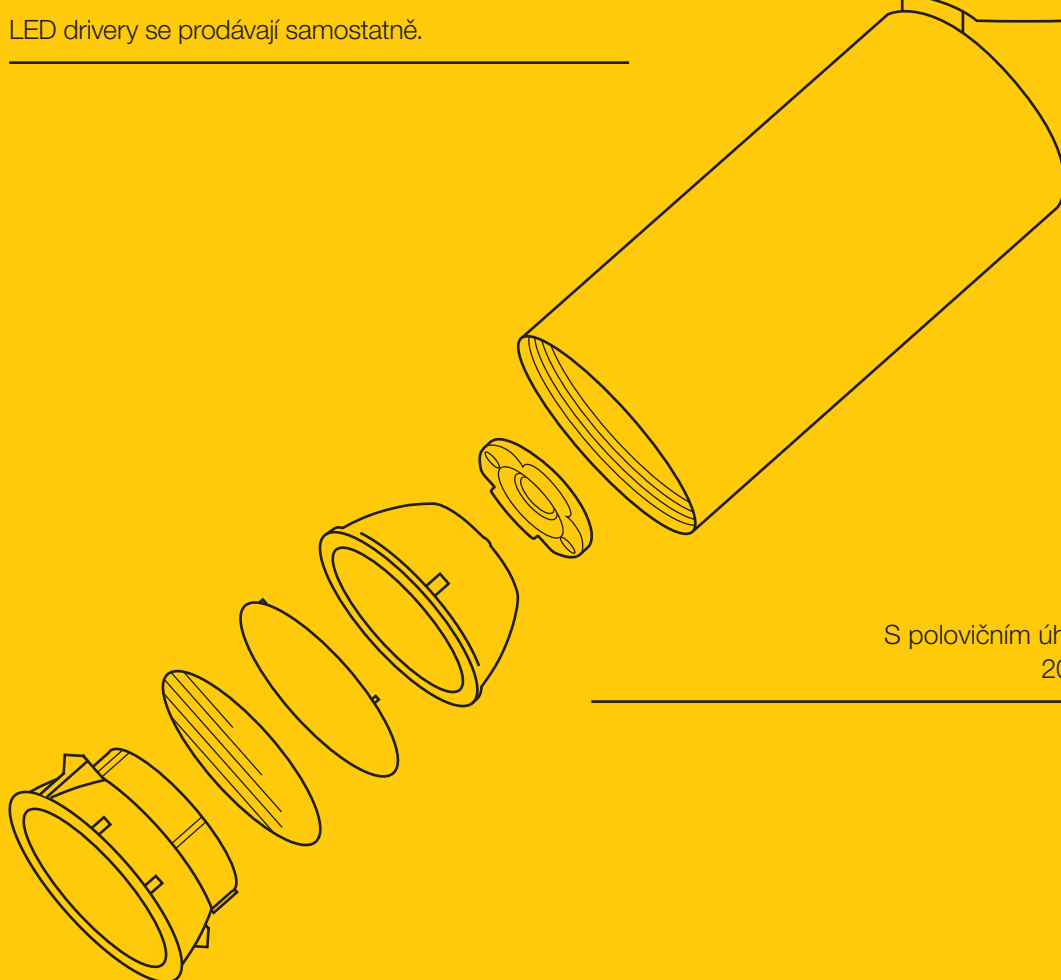

Nový NUMINOS® PROJECTOR  
s velmi vysokým rozsahem otáčení  
a výkyvu je skvělým doplněním  
k downlightům NUMINOS®, které  
nabízejí stejné dekorativní a vizuální  
možnosti.

---

K dispozici ve čtyřech velikostech  
krytu s vysoce výkonným LED  
modulem ve dvou barvách světla.

LED drivery se prodávají samostatně.

---



S polovičním úhlem svítivosti  
20° | 40° | 55°.

---

NUMINOS® CW  
1004587

CLUB LOUNGE 1

TIVOLI



NUMINOS®  
Stropní a nástěnná svítidla (CW)



NUMINOS® CW  
Výkyvné o 350°  
a otočné o 90°



Ozdobný kroužek  
k dispozici  
i v bílé barvě



Ozdobný kroužek NUMINOS® S	Ø: 6,2 cm, V: 2 cm	○	1006167	1,30 EUR
Ozdobný kroužek NUMINOS® M	Ø: 8,2 cm, V: 2,4 cm	○	1006168	2,40 EUR
Ozdobný kroužek NUMINOS® L	Ø: 9,65 cm, V: 2,5 cm	○	1006169	2,40 EUR
Ozdobný kroužek NUMINOS® XL	Ø: 11,66 cm, V: 2,85 cm	○	1006170	3,55 EUR



IP20





L80B50

350°

90°

**S** 220-240V ~50/60Hz | 250mA  
Systémový výkon: 11W  
Materiál: hliník / polykarbonát (PC)





**M** 220-240V ~50/60Hz | 500mA  
Systémový výkon: 20W  
Materiál: hliník / polykarbonát (PC)

	2700K	24°	985lm	1004098	115,00 EUR	1925lm	1004194	145,00 EUR
		36°	985lm	1004099	115,00 EUR	1935lm	1004195	145,00 EUR
		60°	980lm	1004100	115,00 EUR	1885lm	1004196	145,00 EUR
	3000K	24°	1020lm	1004106	115,00 EUR	1955lm	1004202	145,00 EUR
		36°	1020lm	1004107	115,00 EUR	1970lm	1004203	145,00 EUR
		60°	1020lm	1004108	115,00 EUR	1880lm	1004204	145,00 EUR
	4000K	24°	1100lm	1004114	115,00 EUR	2125lm	1004210	145,00 EUR
		36°	1100lm	1004115	115,00 EUR	2120lm	1004211	145,00 EUR
		60°	1100lm	1004116	115,00 EUR	2060lm	1004212	145,00 EUR
	2700K	24°	985lm	1004386	165,00 EUR	1925lm	1004482	197,00 EUR
		36°	985lm	1004387	165,00 EUR	1935lm	1004483	197,00 EUR
		60°	980lm	1004388	165,00 EUR	1885lm	1004484	197,00 EUR
	3000K	24°	1020lm	1004394	165,00 EUR	1955lm	1004490	197,00 EUR
		36°	1020lm	1004395	165,00 EUR	1970lm	1004491	197,00 EUR
		60°	1020lm	1004396	165,00 EUR	1880lm	1004492	197,00 EUR
	4000K	24°	1100lm	1004402	165,00 EUR	2125lm	1004498	197,00 EUR
		36°	1100lm	1004403	165,00 EUR	2120lm	1004499	197,00 EUR
		60°	1100lm	1004404	165,00 EUR	2060lm	1004500	197,00 EUR
	2700K	24°	985lm	1004102	115,00 EUR	1925lm	1004198	145,00 EUR
		36°	985lm	1004103	115,00 EUR	1935lm	1004199	145,00 EUR
		60°	980lm	1004104	115,00 EUR	1885lm	1004200	145,00 EUR
	3000K	24°	1020lm	1004110	115,00 EUR	1955lm	1004206	145,00 EUR
		36°	1020lm	1004111	115,00 EUR	1970lm	1004207	145,00 EUR
		60°	1020lm	1004112	115,00 EUR	1880lm	1004208	145,00 EUR
	4000K	24°	1100lm	1004118	115,00 EUR	2125lm	1004214	145,00 EUR
		36°	1100lm	1004119	115,00 EUR	2120lm	1004215	145,00 EUR
		60°	1100lm	1004120	115,00 EUR	2060lm	1004216	145,00 EUR
	2700K	24°	985lm	1004390	165,00 EUR	1925lm	1004486	197,00 EUR
		36°	985lm	1004391	165,00 EUR	1935lm	1004487	197,00 EUR
		60°	980lm	1004392	165,00 EUR	1885lm	1004488	197,00 EUR
	3000K	24°	1020lm	1004398	165,00 EUR	1955lm	1004494	197,00 EUR
		36°	1020lm	1004399	165,00 EUR	1970lm	1004495	197,00 EUR
		60°	1020lm	1004400	165,00 EUR	1880lm	1004496	197,00 EUR
	4000K	24°	1100lm	1004406	165,00 EUR	2125lm	1004502	197,00 EUR
		36°	1100lm	1004407	165,00 EUR	2120lm	1004503	197,00 EUR
		60°	1100lm	1004408	165,00 EUR	2060lm	1004504	197,00 EUR



**L** 220-240V ~50/60Hz | 700mA  
Systémový výkon: 28W  
Materiál: hliník / polykarbonát (PC)

**XL** 220-240V ~50/60Hz | 900mA  
Systémový výkon: 36W  
Materiál: hliník / polykarbonát (PC)

	2700K	24°	2440lm	1004290	155,00 EUR	3290lm	1006083	165,00 EUR
		36°	2400lm	1004291	155,00 EUR	3250lm	1006084	165,00 EUR
		60°	2475lm	1004292	155,00 EUR	2980lm	1006085	165,00 EUR
	3000K	24°	2430lm	1004298	155,00 EUR	3530lm	1006089	165,00 EUR
		36°	2340lm	1004299	155,00 EUR	3490lm	1006090	165,00 EUR
		60°	2400lm	1004300	155,00 EUR	3210lm	1006091	165,00 EUR
	4000K	24°	2675lm	1004306	155,00 EUR	3800lm	1006095	165,00 EUR
		36°	2620lm	1004307	155,00 EUR	3760lm	1006096	165,00 EUR
		60°	2715lm	1004308	155,00 EUR	3460lm	1006097	165,00 EUR
	2700K	24°	2440lm	1004578	215,00 EUR	3290lm	1005741	235,00 EUR
		36°	2400lm	1004579	215,00 EUR	3250lm	1005742	235,00 EUR
		60°	2475lm	1004580	215,00 EUR	2980lm	1005743	235,00 EUR
	3000K	24°	2430lm	1004586	215,00 EUR	3530lm	1005747	235,00 EUR
		36°	2340lm	1004587	215,00 EUR	3490lm	1005748	235,00 EUR
		60°	2400lm	1004588	215,00 EUR	3210lm	1005749	235,00 EUR
	4000K	24°	2675lm	1004594	215,00 EUR	3800lm	1005753	235,00 EUR
		36°	2620lm	1004595	215,00 EUR	3760lm	1005754	235,00 EUR
		60°	2715lm	1004596	215,00 EUR	3460lm	1005755	235,00 EUR
	2700K	24°	2440lm	1004294	155,00 EUR	3290lm	1006086	165,00 EUR
		36°	2400lm	1004295	155,00 EUR	3250lm	1006087	165,00 EUR
		60°	2475lm	1004296	155,00 EUR	2980lm	1006088	165,00 EUR
	3000K	24°	2430lm	1004302	155,00 EUR	3530lm	1006092	165,00 EUR
		36°	2340lm	1004303	155,00 EUR	3490lm	1006093	165,00 EUR
		60°	2400lm	1004304	155,00 EUR	3210lm	1006094	165,00 EUR
	4000K	24°	2675lm	1004310	155,00 EUR	3800lm	1006098	165,00 EUR
		36°	2620lm	1004311	155,00 EUR	3760lm	1006099	165,00 EUR
		60°	2715lm	1004312	155,00 EUR	3460lm	1006100	165,00 EUR
	2700K	24°	2440lm	1004582	215,00 EUR	3290lm	1005744	235,00 EUR
		36°	2400lm	1004583	215,00 EUR	3250lm	1005745	235,00 EUR
		60°	2475lm	1004584	215,00 EUR	2980lm	1005746	235,00 EUR
	3000K	24°	2430lm	1004590	215,00 EUR	3530lm	1005750	235,00 EUR
		36°	2340lm	1004591	215,00 EUR	3490lm	1005751	235,00 EUR
		60°	2400lm	1004592	215,00 EUR	3210lm	1005752	235,00 EUR
	4000K	24°	2675lm	1004598	215,00 EUR	3800lm	1005756	235,00 EUR
		36°	2620lm	1004599	215,00 EUR	3760lm	1005757	235,00 EUR
		60°	2715lm	1004600	215,00 EUR	3460lm	1005758	235,00 EUR

NUMINOS® CL  
1004227



# NUMINOS®

Stropní svítidla (CL)



Objevte rozmanitost  
v brožuře řady  
NUMINOS®

Ozdobný kroužek  
k dispozici  
i v bílé barvě















Ozdobný kroužek NUMINOS® S	Ø: 6,2 cm, V: 2 cm		1006167	1,30 EUR
Ozdobný kroužek NUMINOS® M	Ø: 8,2 cm, V: 2,4 cm		1006168	2,40 EUR
Ozdobný kroužek NUMINOS® L	Ø: 9,65 cm, V: 2,5 cm		1006169	2,40 EUR
Ozdobný kroužek NUMINOS® XL	Ø: 11,66 cm, V: 2,85 cm		1006170	3,55 EUR

Podrobné rozměry a montážní informace najdete na stranách 118–119

**S** 220–240V ~50/60Hz | 250mA  
Systémový výkon: 11W  
Materiál: hliník / polykarbonát (PC)

**M** 220–240V ~50/60Hz | 500mA  
Systémový výkon: 20W  
Materiál: hliník / polykarbonát (PC)





	2700K	24°	985lm	1004122	102,00 EUR	1925lm	1004218	126,00 EUR
		36°	985lm	1004123	102,00 EUR	1935lm	1004219	126,00 EUR
		60°	980lm	1004124	102,00 EUR	1885lm	1004220	126,00 EUR
	3000K	24°	1020lm	1004130	102,00 EUR	1955lm	1004226	126,00 EUR
		36°	1020lm	1004131	102,00 EUR	1970lm	1004227	126,00 EUR
		60°	1020lm	1004132	102,00 EUR	1880lm	1004228	126,00 EUR
	4000K	24°	1100lm	1004138	102,00 EUR	2125lm	1004234	126,00 EUR
		36°	1100lm	1004139	102,00 EUR	2120lm	1004235	126,00 EUR
		60°	1100lm	1004140	102,00 EUR	2060lm	1004236	126,00 EUR
	2700K	24°	985lm	1004410	150,00 EUR	1925lm	1004506	155,00 EUR
		36°	985lm	1004411	150,00 EUR	1935lm	1004507	155,00 EUR
		60°	980lm	1004412	150,00 EUR	1885lm	1004508	155,00 EUR
	3000K	24°	1020lm	1004418	150,00 EUR	1955lm	1004514	155,00 EUR
		36°	1020lm	1004419	150,00 EUR	1970lm	1004515	155,00 EUR
		60°	1020lm	1004420	150,00 EUR	1880lm	1004516	155,00 EUR
	4000K	24°	1100lm	1004426	150,00 EUR	2125lm	1004522	155,00 EUR
		36°	1100lm	1004427	150,00 EUR	2120lm	1004523	155,00 EUR
		60°	1100lm	1004428	150,00 EUR	2060lm	1004524	155,00 EUR
	2700K	24°	985lm	1004126	102,00 EUR	1925lm	1004222	126,00 EUR
		36°	985lm	1004127	102,00 EUR	1935lm	1004223	126,00 EUR
		60°	980lm	1004128	102,00 EUR	1885lm	1004224	126,00 EUR
	3000K	24°	1020lm	1004134	102,00 EUR	1955lm	1004230	126,00 EUR
		36°	1020lm	1004135	102,00 EUR	1970lm	1004231	126,00 EUR
		60°	1020lm	1004136	102,00 EUR	1880lm	1004232	126,00 EUR
	4000K	24°	1100lm	1004142	102,00 EUR	2125lm	1004238	126,00 EUR
		36°	1100lm	1004143	102,00 EUR	2120lm	1004239	126,00 EUR
		60°	1100lm	1004144	102,00 EUR	2060lm	1004240	126,00 EUR
	2700K	24°	985lm	1004414	150,00 EUR	1925lm	1004510	155,00 EUR
		36°	985lm	1004415	150,00 EUR	1935lm	1004511	155,00 EUR
		60°	980lm	1004416	150,00 EUR	1885lm	1004512	155,00 EUR
	3000K	24°	1020lm	1004422	150,00 EUR	1955lm	1004518	155,00 EUR
		36°	1020lm	1004423	150,00 EUR	1970lm	1004519	155,00 EUR
		60°	1020lm	1004424	150,00 EUR	1880lm	1004520	155,00 EUR
	4000K	24°	1100lm	1004430	150,00 EUR	2125lm	1004526	155,00 EUR
		36°	1100lm	1004431	150,00 EUR	2120lm	1004527	155,00 EUR
		60°	1100lm	1004432	150,00 EUR	2060lm	1004528	155,00 EUR





**L** 220–240V ~50/60Hz | 700mA  
Systémový výkon: 28W  
Materiál: hliník / polykarbonát (PC)

**XL** 220–240V ~50/60Hz | 900mA  
Systémový výkon: 36W  
Materiál: hliník / polykarbonát (PC)

	C	2700K	24°	2440lm	1004314	146,00 EUR	3290lm	1005687	174,00 EUR
			36°	2400lm	1004315	146,00 EUR	3250lm	1005688	174,00 EUR
			60°	2475lm	1004316	146,00 EUR	2980lm	1005689	174,00 EUR
	C	3000K	24°	2430lm	1004322	146,00 EUR	3530lm	1005693	174,00 EUR
			36°	2340lm	1004323	146,00 EUR	3490lm	1005694	174,00 EUR
			60°	2400lm	1004324	146,00 EUR	3210lm	1005695	174,00 EUR
	C	4000K	24°	2675lm	1004330	146,00 EUR	3800lm	1005699	174,00 EUR
			36°	2620lm	1004331	146,00 EUR	3760lm	1005700	174,00 EUR
			60°	2715lm	1004332	146,00 EUR	3460lm	1005701	174,00 EUR
	Dali	2700K	24°	2440lm	1004602	198,00 EUR	3290lm	1005759	235,00 EUR
			36°	2400lm	1004603	198,00 EUR	3250lm	1005760	235,00 EUR
			60°	2475lm	1004604	198,00 EUR	2980lm	1005761	235,00 EUR
	Dali	3000K	24°	2430lm	1004610	198,00 EUR	3530lm	1005765	235,00 EUR
			36°	2340lm	1004611	198,00 EUR	3490lm	1005766	235,00 EUR
			60°	2400lm	1004612	198,00 EUR	3210lm	1005767	235,00 EUR
	Dali	4000K	24°	2675lm	1004618	198,00 EUR	3800lm	1005771	235,00 EUR
			36°	2620lm	1004619	198,00 EUR	3760lm	1005772	235,00 EUR
			60°	2715lm	1004620	198,00 EUR	3460lm	1005773	235,00 EUR
	C	2700K	24°	2440lm	1004318	146,00 EUR	3290lm	1005690	174,00 EUR
			36°	2400lm	1004319	146,00 EUR	3250lm	1005691	174,00 EUR
			60°	2475lm	1004320	146,00 EUR	2980lm	1005692	174,00 EUR
	C	3000K	24°	2430lm	1004326	146,00 EUR	3530lm	1005696	174,00 EUR
			36°	2340lm	1004327	146,00 EUR	3490lm	1005697	174,00 EUR
			60°	2400lm	1004328	146,00 EUR	3210lm	1005698	174,00 EUR
	C	4000K	24°	2675lm	1004334	146,00 EUR	3800lm	1005702	174,00 EUR
			36°	2620lm	1004335	146,00 EUR	3760lm	1005703	174,00 EUR
			60°	2715lm	1004336	146,00 EUR	3460lm	1005704	174,00 EUR
	Dali	2700K	24°	2440lm	1004606	198,00 EUR	3290lm	1005762	235,00 EUR
			36°	2400lm	1004607	198,00 EUR	3250lm	1005763	235,00 EUR
			60°	2475lm	1004608	198,00 EUR	2980lm	1005764	235,00 EUR
	Dali	3000K	24°	2430lm	1004614	198,00 EUR	3530lm	1005768	235,00 EUR
			36°	2340lm	1004615	198,00 EUR	3490lm	1005769	235,00 EUR
			60°	2400lm	1004616	198,00 EUR	3210lm	1005770	235,00 EUR
	Dali	4000K	24°	2675lm	1004622	198,00 EUR	3800lm	1005774	235,00 EUR
			36°	2620lm	1004623	198,00 EUR	3760lm	1005775	235,00 EUR
			60°	2715lm	1004624	198,00 EUR	3460lm	1005776	235,00 EUR

NUMINOS® PD  
1005787



NUMINOS®  
Závěsná svítidla (PD)



Ozdobný kroužek  
k dispozici  
i v bílé barvě



Seznamte se  
s konfigurátorem  
NUMINOS® na  
stránkách [slv.com](http://slv.com)



Ozdobný kroužek NUMINOS® S	Ø: 6,2 cm, V: 2 cm	<input type="radio"/>	1006167	1,30 EUR
Ozdobný kroužek NUMINOS® M	Ø: 8,2 cm, V: 2,4 cm	<input type="radio"/>	1006168	2,40 EUR
Ozdobný kroužek NUMINOS® L	Ø: 9,65 cm, V: 2,5 cm	<input type="radio"/>	1006169	2,40 EUR
Ozdobný kroužek NUMINOS® XL	Ø: 11,66 cm, V: 2,85 cm	<input type="radio"/>	1006170	3,55 EUR

Podrobné rozměry a montážní informace najdete na stránkách 118–119

**S** 220–240V ~50/60Hz | 250mA  
Systémový výkon: 11W  
Materiál: hliník / polykarbonát (PC)





**M** 220–240V ~50/60Hz | 500mA  
Systémový výkon: 20W  
Materiál: hliník / polykarbonát (PC)


	2700K	24°	985lm	1004146	140,00 EUR	1925lm	1004242	157,00 EUR
		36°	985lm	1004147	140,00 EUR	1935lm	1004243	157,00 EUR
		60°	980lm	1004148	140,00 EUR	1885lm	1004244	157,00 EUR
	3000K	24°	1020lm	1004154	140,00 EUR	1955lm	1004250	157,00 EUR
		36°	1020lm	1004155	140,00 EUR	1970lm	1004251	157,00 EUR
		60°	1020lm	1004156	140,00 EUR	1880lm	1004252	157,00 EUR
	4000K	24°	1100lm	1004162	140,00 EUR	2125lm	1004258	157,00 EUR
		36°	1100lm	1004163	140,00 EUR	2120lm	1004259	157,00 EUR
		60°	1100lm	1004164	140,00 EUR	2060lm	1004260	157,00 EUR
	2700K	24°	985lm	1004434	198,00 EUR	1925lm	1004530	210,00 EUR
		36°	985lm	1004435	198,00 EUR	1935lm	1004531	210,00 EUR
		60°	980lm	1004436	198,00 EUR	1885lm	1004532	210,00 EUR
	3000K	24°	1020lm	1004442	198,00 EUR	1955lm	1004538	210,00 EUR
		36°	1020lm	1004443	198,00 EUR	1970lm	1004539	210,00 EUR
		60°	1020lm	1004444	198,00 EUR	1880lm	1004540	210,00 EUR
	4000K	24°	1100lm	1004450	198,00 EUR	2125lm	1004546	210,00 EUR
		36°	1100lm	1004451	198,00 EUR	2120lm	1004547	210,00 EUR
		60°	1100lm	1004452	198,00 EUR	2060lm	1004548	210,00 EUR
	2700K	24°	985lm	1004150	140,00 EUR	1925lm	1004246	157,00 EUR
		36°	985lm	1004151	140,00 EUR	1935lm	1004247	157,00 EUR
		60°	980lm	1004152	140,00 EUR	1885lm	1004248	157,00 EUR
	3000K	24°	1020lm	1004158	140,00 EUR	1955lm	1004254	157,00 EUR
		36°	1020lm	1004159	140,00 EUR	1970lm	1004255	157,00 EUR
		60°	1020lm	1004160	140,00 EUR	1880lm	1004256	157,00 EUR
	4000K	24°	1100lm	1004166	140,00 EUR	2125lm	1004262	157,00 EUR
		36°	1100lm	1004167	140,00 EUR	2120lm	1004263	157,00 EUR
		60°	1100lm	1004168	140,00 EUR	2060lm	1004264	157,00 EUR
	2700K	24°	985lm	1004438	198,00 EUR	1925lm	1004534	210,00 EUR
		36°	985lm	1004439	198,00 EUR	1935lm	1004535	210,00 EUR
		60°	980lm	1004440	198,00 EUR	1885lm	1004536	210,00 EUR
	3000K	24°	1020lm	1004446	198,00 EUR	1955lm	1004542	210,00 EUR
		36°	1020lm	1004447	198,00 EUR	1970lm	1004543	210,00 EUR
		60°	1020lm	1004448	198,00 EUR	1880lm	1004544	210,00 EUR
	4000K	24°	1100lm	1004454	198,00 EUR	2125lm	1004550	210,00 EUR
		36°	1100lm	1004455	198,00 EUR	2120lm	1004551	210,00 EUR
		60°	1100lm	1004456	198,00 EUR	2060lm	1004552	210,00 EUR



**L** 220–240V ~50/60Hz | 700mA  
 Systémový výkon: 28W  
 Materiál: hliník / polykarbonát (PC)

**XL** 220–240V ~50/60Hz | 900mA  
 Systémový výkon: 36W  
 Materiál: hliník / polykarbonát (PC)


	2700K	24°	2440lm	1004338	172,00 EUR	3290lm	1005705	198,00 EUR
		36°	2400lm	1004339	172,00 EUR	3250lm	1005706	198,00 EUR
		60°	2475lm	1004340	172,00 EUR	2980lm	1005707	198,00 EUR
	3000K	24°	2430lm	1004346	172,00 EUR	3530lm	1005711	198,00 EUR
		36°	2340lm	1004347	172,00 EUR	3490lm	1005712	198,00 EUR
		60°	2400lm	1004348	172,00 EUR	3210lm	1005713	198,00 EUR
	4000K	24°	2675lm	1004354	172,00 EUR	3800lm	1005717	198,00 EUR
		36°	2620lm	1004355	172,00 EUR	3760lm	1005718	198,00 EUR
		60°	2715lm	1004356	172,00 EUR	3460lm	1005719	198,00 EUR
	2700K	24°	2440lm	1004626	228,00 EUR	3290lm	1005777	254,00 EUR
		36°	2400lm	1004627	228,00 EUR	3250lm	1005778	254,00 EUR
		60°	2475lm	1004628	228,00 EUR	2980lm	1005779	254,00 EUR
	3000K	24°	2430lm	1004634	228,00 EUR	3530lm	1005783	254,00 EUR
		36°	2340lm	1004635	228,00 EUR	3490lm	1005784	254,00 EUR
		60°	2400lm	1004636	228,00 EUR	3210lm	1005785	254,00 EUR
	4000K	24°	2675lm	1004642	228,00 EUR	3800lm	1005789	254,00 EUR
		36°	2620lm	1004643	228,00 EUR	3760lm	1005790	254,00 EUR
		60°	2715lm	1004644	228,00 EUR	3460lm	1005791	254,00 EUR
	2700K	24°	2440lm	1004342	172,00 EUR	3290lm	1005708	198,00 EUR
		36°	2400lm	1004343	172,00 EUR	3250lm	1005709	198,00 EUR
		60°	2475lm	1004344	172,00 EUR	2980lm	1005710	198,00 EUR
	3000K	24°	2430lm	1004350	172,00 EUR	3530lm	1005714	198,00 EUR
		36°	2340lm	1004351	172,00 EUR	3490lm	1005715	198,00 EUR
		60°	2400lm	1004352	172,00 EUR	3210lm	1005716	198,00 EUR
	4000K	24°	2675lm	1004358	172,00 EUR	3800lm	1005720	198,00 EUR
		36°	2620lm	1004359	172,00 EUR	3760lm	1005721	198,00 EUR
		60°	2715lm	1004360	172,00 EUR	3460lm	1005722	198,00 EUR
	2700K	24°	2440lm	1004630	228,00 EUR	3290lm	1005780	254,00 EUR
		36°	2400lm	1004631	228,00 EUR	3250lm	1005781	254,00 EUR
		60°	2475lm	1004632	228,00 EUR	2980lm	1005782	254,00 EUR
	3000K	24°	2430lm	1004638	228,00 EUR	3530lm	1005786	254,00 EUR
		36°	2340lm	1004639	228,00 EUR	3490lm	1005787	254,00 EUR
		60°	2400lm	1004640	228,00 EUR	3210lm	1005788	254,00 EUR
	4000K	24°	2675lm	1004646	228,00 EUR	3800lm	1005792	254,00 EUR
		36°	2620lm	1004647	228,00 EUR	3760lm	1005793	254,00 EUR
		60°	2715lm	1004648	228,00 EUR	3460lm	1005794	254,00 EUR



NUMINOS® 3-PH. TRACK  
1004083



NUMINOS®  
3fázový systém Track



Seznamte se se svítidly  
NUMINOS® i pro  
48V systém na  
str. 468–471

NUMINOS® 3-PH. TRACK  
1004082



Ozdobný kroužek  
k dispozici  
i v bílé barvě



Ozdobný kroužek NUMINOS® S	Ø: 6,2 cm, V: 2 cm	○	1006167	1,30 EUR
Ozdobný kroužek NUMINOS® M	Ø: 8,2 cm, V: 2,4 cm	○	1006168	2,40 EUR
Ozdobný kroužek NUMINOS® L	Ø: 9,65 cm, V: 2,5 cm	○	1006169	2,40 EUR
Ozdobný kroužek NUMINOS® XL	Ø: 11,66 cm, V: 2,85 cm	○	1006170	3,55 EUR

Podrobné rozměry a montážní informace najdete na stranách 118–119



**S** 220–240V ~50/60Hz | 250mA  
Systémový výkon: 11W  
Materiál: hliník / polykarbonát (PC)

**M** 220–240V ~50/60Hz | 500mA  
Systémový výkon: 20W  
Materiál: hliník / polykarbonát (PC)





	2700K	24°	985lm	1004074	115,00 EUR	1925lm	1004170	145,00 EUR
		36°	985lm	1004075	115,00 EUR	1935lm	1004171	145,00 EUR
		60°	980lm	1004076	115,00 EUR	1885lm	1004172	145,00 EUR
	3000K	24°	1020lm	1004082	115,00 EUR	1955lm	1004178	145,00 EUR
		36°	1020lm	1004083	115,00 EUR	1970lm	1004179	145,00 EUR
		60°	1020lm	1004084	115,00 EUR	1880lm	1004180	145,00 EUR
	4000K	24°	1100lm	1004090	115,00 EUR	2125lm	1004186	145,00 EUR
		36°	1100lm	1004091	115,00 EUR	2120lm	1004187	145,00 EUR
		60°	1100lm	1004092	115,00 EUR	2060lm	1004188	145,00 EUR
	2700K	24°	985lm	1004362	165,00 EUR	1925lm	1004458	197,00 EUR
		36°	985lm	1004363	165,00 EUR	1935lm	1004459	197,00 EUR
		60°	980lm	1004364	165,00 EUR	1885lm	1004460	197,00 EUR
	3000K	24°	1020lm	1004370	165,00 EUR	1955lm	1004466	197,00 EUR
		36°	1020lm	1004371	165,00 EUR	1970lm	1004467	197,00 EUR
		60°	1020lm	1004372	165,00 EUR	1880lm	1004468	197,00 EUR
	4000K	24°	1100lm	1004378	165,00 EUR	2125lm	1004474	197,00 EUR
		36°	1100lm	1004379	165,00 EUR	2120lm	1004475	197,00 EUR
		60°	1100lm	1004380	165,00 EUR	2060lm	1004476	197,00 EUR
	2700K	24°	985lm	1004078	115,00 EUR	1925lm	1004174	145,00 EUR
		36°	985lm	1004079	115,00 EUR	1935lm	1004175	145,00 EUR
		60°	980lm	1004080	115,00 EUR	1885lm	1004176	145,00 EUR
	3000K	24°	1020lm	1004086	115,00 EUR	1955lm	1004182	145,00 EUR
		36°	1020lm	1004087	115,00 EUR	1970lm	1004183	145,00 EUR
		60°	1020lm	1004088	115,00 EUR	1880lm	1004184	145,00 EUR
	4000K	24°	1100lm	1004094	115,00 EUR	2125lm	1004190	145,00 EUR
		36°	1100lm	1004095	115,00 EUR	2120lm	1004191	145,00 EUR
		60°	1100lm	1004096	115,00 EUR	2060lm	1004192	145,00 EUR
	2700K	24°	985lm	1004366	165,00 EUR	1925lm	1004462	197,00 EUR
		36°	985lm	1004367	165,00 EUR	1935lm	1004463	197,00 EUR
		60°	980lm	1004368	165,00 EUR	1885lm	1004464	197,00 EUR
	3000K	24°	1020lm	1004374	165,00 EUR	1955lm	1004470	197,00 EUR
		36°	1020lm	1004375	165,00 EUR	1970lm	1004471	197,00 EUR
		60°	1020lm	1004376	165,00 EUR	1880lm	1004472	197,00 EUR
	4000K	24°	1100lm	1004382	165,00 EUR	2125lm	1004478	197,00 EUR
		36°	1100lm	1004383	165,00 EUR	2120lm	1004479	197,00 EUR
		60°	1100lm	1004384	165,00 EUR	2060lm	1004480	197,00 EUR





**L** 220-240V ~50/60Hz | 700mA  
 Systémový výkon: 28W  
 Materiál: hliník / polykarbonát (PC)

**XL** 220-240V ~50/60Hz | 900mA  
 Systémový výkon: 36W  
 Materiál: hliník / polykarbonát (PC)

	2700K	24°	2440lm	1004266	155,00 EUR	3290lm	1005723	165,00 EUR
		36°	2400lm	1004267	155,00 EUR	3250lm	1005724	165,00 EUR
		60°	2475lm	1004268	155,00 EUR	2980lm	1005725	165,00 EUR
	3000K	24°	2430lm	1004274	155,00 EUR	3530lm	1005729	165,00 EUR
		36°	2340lm	1004275	155,00 EUR	3490lm	1005730	165,00 EUR
		60°	2400lm	1004276	155,00 EUR	3210lm	1005731	165,00 EUR
	4000K	24°	2675lm	1004282	155,00 EUR	3800lm	1005735	165,00 EUR
		36°	2620lm	1004283	155,00 EUR	3760lm	1005736	165,00 EUR
		60°	2715lm	1004284	155,00 EUR	3460lm	1005737	165,00 EUR
	2700K	24°	2440lm	1004554	215,00 EUR	3290lm	1005795	235,00 EUR
		36°	2400lm	1004555	215,00 EUR	3250lm	1005796	235,00 EUR
		60°	2475lm	1004556	215,00 EUR	2980lm	1005797	235,00 EUR
	3000K	24°	2430lm	1004562	215,00 EUR	3530lm	1005801	235,00 EUR
		36°	2340lm	1004563	215,00 EUR	3490lm	1005802	235,00 EUR
		60°	2400lm	1004564	215,00 EUR	3210lm	1005803	235,00 EUR
	4000K	24°	2675lm	1004570	215,00 EUR	3800lm	1005807	235,00 EUR
		36°	2620lm	1004571	215,00 EUR	3760lm	1005808	235,00 EUR
		60°	2715lm	1004572	215,00 EUR	3460lm	1005809	235,00 EUR
	2700K	24°	2440lm	1004270	155,00 EUR	3290lm	1005726	165,00 EUR
		36°	2400lm	1004271	155,00 EUR	3250lm	1005727	165,00 EUR
		60°	2475lm	1004272	155,00 EUR	2980lm	1005728	165,00 EUR
	3000K	24°	2430lm	1004278	155,00 EUR	3530lm	1005732	165,00 EUR
		36°	2340lm	1004279	155,00 EUR	3490lm	1005733	165,00 EUR
		60°	2400lm	1004280	155,00 EUR	3210lm	1005734	165,00 EUR
	4000K	24°	2675lm	1004286	155,00 EUR	3800lm	1005738	165,00 EUR
		36°	2620lm	1004287	155,00 EUR	3760lm	1005739	165,00 EUR
		60°	2715lm	1004288	155,00 EUR	3460lm	1005740	165,00 EUR
	2700K	24°	2440lm	1004558	215,00 EUR	3290lm	1005798	235,00 EUR
		36°	2400lm	1004559	215,00 EUR	3250lm	1005799	235,00 EUR
		60°	2475lm	1004560	215,00 EUR	2980lm	1005800	235,00 EUR
	3000K	24°	2430lm	1004566	215,00 EUR	3530lm	1005804	235,00 EUR
		36°	2340lm	1004567	215,00 EUR	3490lm	1005805	235,00 EUR
		60°	2400lm	1004568	215,00 EUR	3210lm	1005806	235,00 EUR
	4000K	24°	2675lm	1004574	215,00 EUR	3800lm	1005810	235,00 EUR
		36°	2620lm	1004575	215,00 EUR	3760lm	1005811	235,00 EUR
		60°	2715lm	1004576	215,00 EUR	3460lm	1005812	235,00 EUR



NUMINOS® ZOOM  
1006117



short. Smile while you still have tact





# NUMINOS® ZOOM

## 3fázový systém Track



**M** 220-240V ~50/60Hz | 500mA  
 Systémový výkon: 20W  
 Materiál: hliník / polykarbonát (PC)



		2700K	15°-60°	680-1650lm	1006108	183,00 EUR
		3000K	15°-60°	750-1800lm	1006110	183,00 EUR
		4000K	15°-60°	780-1900lm	1006112	183,00 EUR
		2700K	15°-60°	680-1650lm	1006114	232,00 EUR
		3000K	15°-60°	750-1800lm	1006116	232,00 EUR
		4000K	15°-60°	780-1900lm	1006118	232,00 EUR
		2700K	15°-60°	680-1650lm	1006109	183,00 EUR
		3000K	15°-60°	750-1800lm	1006111	183,00 EUR
		4000K	15°-60°	780-1900lm	1006113	183,00 EUR
		2700K	15°-60°	680-1650lm	1006115	232,00 EUR
		3000K	15°-60°	750-1800lm	1006117	232,00 EUR
		4000K	15°-60°	780-1900lm	1006119	232,00 EUR



Úhel poloviční svítivosti nastavitelný od 15° do 60°.

Podrobné rozměry a montážní informace najdete na stranách 118–119

# NAKONFIGURUJTE SI SVÉ SVÍTIDLO NUMINOS®

VYBERTE SI

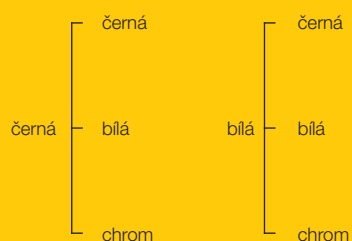
SYSTÉM

BARVA

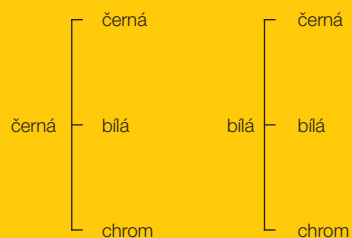
NUMINOS® DL

NUMINOS® MOVE

NUMINOS® GIMBLE



NUMINOS® PROJECTOR



NUMINOS® PD

NUMINOS® CL

NUMINOS® SPOT



NUMINOS® TRACK

NUMINOS® ZOOM



NUMINOS® osvětlovací systém nabízí konstantní vlastnosti světla a moderní design pro všechna použití: od hotelu přes kancelář až po komerční nebo soukromé prostory. Od způsobu použití přes technologii až po detail designu: je skvělé, že lze modulární reflektory v provedení downlight nebo spotlight konfigurovat přesně podle požadavků projektanta nebo prostorových podmínek. A čím je váš projekt pestřejší, tím více výhod vám osvětlovací systém NUMINOS® nabízí.



Seznamte se se svítilny  
NUMINOS® i pro  
48V systém na  
str. 468–471

## VELIKOST

## VÝKON

## DIFUZORY

**XS**

**S**

**M**

**L**

**XL**

**XS**

200mA  
Příkon: 7W

**S**

250mA  
Příkon: 8,6W

**M**

500mA  
Příkon: 17,5W

**L**

700mA  
Příkon: 25,4W

**XL**

1050mA  
Příkon: 37,4W

### ELIPTICKÉ

V podélném směru rozložené světlo, mírně snížené oslnění, ideální pro použití v chodbách

### PRIZMATICKÉ

Širší paprsek, méně oslnění, ideální pro rozmístění světel v určitých vzdálenostech

**XS**

**S**

**M**

**L**

**XS**

200mA  
Příkon: 7W

**S**

250mA  
Příkon: 8,6W

**M**

500mA  
Příkon: 17,5W

**L**

700mA  
Příkon: 25,4W

### MATNÁ

Širší paprsek, zvýšené osvětlení, ideální pro nízké stropy

### TVAR PLÁSTVE

Úzký paprsek, snížené oslnění, ideální pro práci s počítačem

Vhodné driverly najdete na stranách 94–95

**S**

**M**

**L**

**XL**

**S**

250mA  
Příkon: 11W

**M**

500mA  
Příkon: 20W

**L**

700mA  
Příkon: 28W

**XL**

900mA  
Příkon: 36W

**S**

**M**

**L**

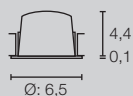
**XL**

NUMINOS® Zoom je k dispozici  
pouze ve velikosti M

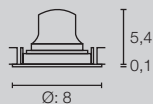
# NUMINOS® VELIKOSTI

## DOWNLIGHTS

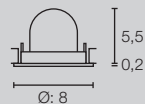
**XS**



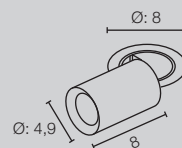
Montážní rozměry:  
Ø: 5,5 cm H: 11,0 cm



Montážní rozměry:  
Ø: 6,8 cm H: 8 cm

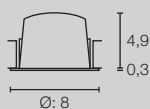


Montážní rozměry:  
Ø: 6,8 cm H: 8 cm

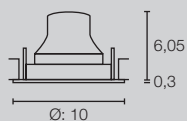


Montážní rozměry:  
Ø: 6,8 cm H: 10 cm

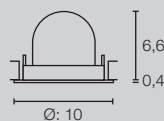
**S**



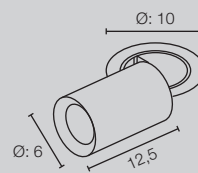
Montážní rozměry:  
Ø: 6,8 cm H: 5,5 cm



Montážní rozměry:  
Ø: 9 cm H: 8,5 cm

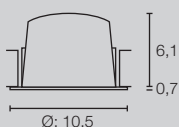


Montážní rozměry:  
Ø: 9 cm H: 7 cm

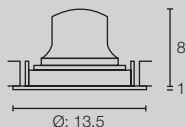


Montážní rozměry:  
Ø: 8,8 cm H: 15 cm

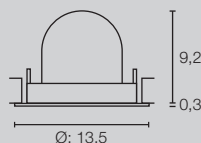
**M**



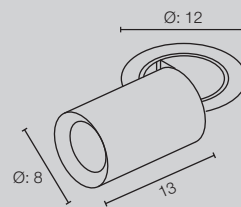
Montážní rozměry:  
Ø: 9 cm H: 7,5 cm



Montážní rozměry:  
Ø: 12 cm H: 10 cm

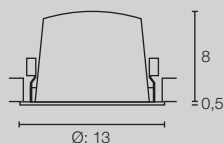


Montážní rozměry:  
Ø: 12 cm H: 10 cm

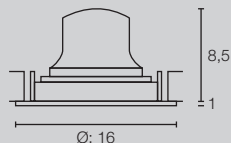


Montážní rozměry:  
Ø: 10,5 cm H: 15 cm

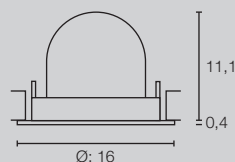
**L**



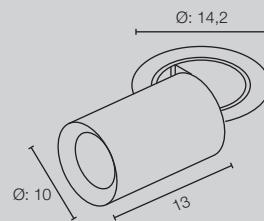
Montážní rozměry:  
Ø: 11,7 cm H: 9 cm



Montážní rozměry:  
Ø: 14,5 cm H: 10,5 cm

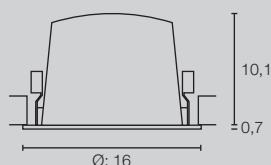


Montážní rozměry:  
Ø: 14,5 cm H: 11,5 cm

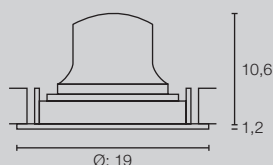


Montážní rozměry:  
Ø: 13 cm H: 15 cm

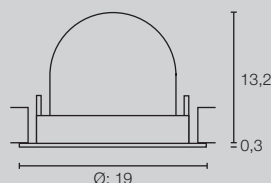
**XL**



Montážní rozměry:  
Ø: 14,5 cm H: 11,5 cm



Montážní rozměry:  
Ø: 17,5 cm H: 13 cm



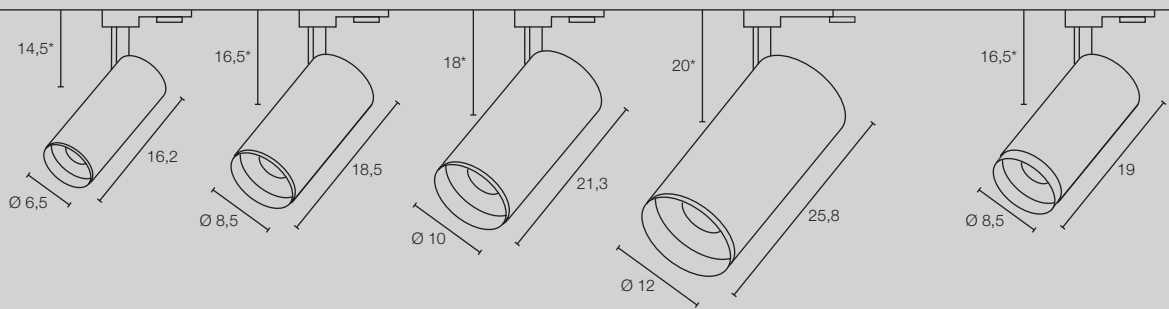
Montážní rozměry:  
Ø: 17,5 cm H: 13,5 cm

**NUMINOS®  
DL**

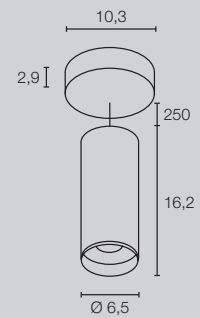
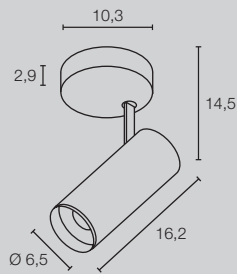
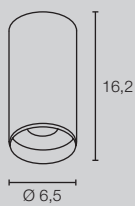
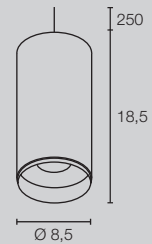
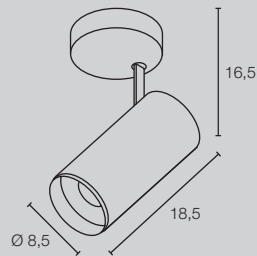
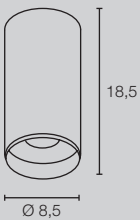
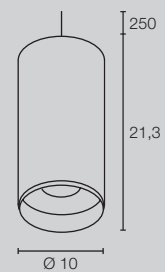
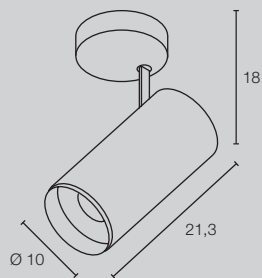
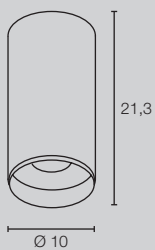
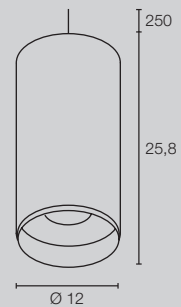
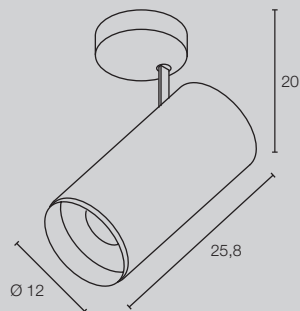
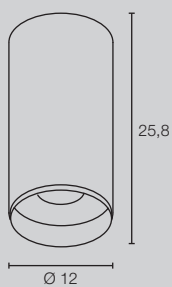
**NUMINOS®  
MOVE**

**NUMINOS®  
GIMBLE**

**NUMINOS®  
PROJECTOR**

**S****M****L****XL****M****NUMINOS® TRACK**

\*V úhlu menším než 90°

**NUMINOS® ZOOM****STROPNÍ A NÁSTĚNNÁ SVÍTIDLA****S****M****L****XL****NUMINOS®  
CL****NUMINOS®  
CW****NUMINOS®  
PD**

# NUMINOS®

## DOWN-/SPOTLIGHTS

---



Seznamte se  
s konfigurátorem  
NUMINOS® na  
stránkách  
slv.com

K dispozici v sedmi variantách  
s vysoce výkonným LED  
modulem ve třech barvách  
světla a indexech oslnění.

---

Volitelné reflektory s úhlem  
poloviční svítivosti 20°, 40°  
nebo 55°.

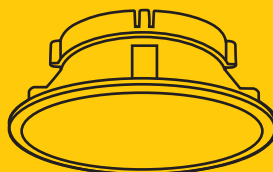
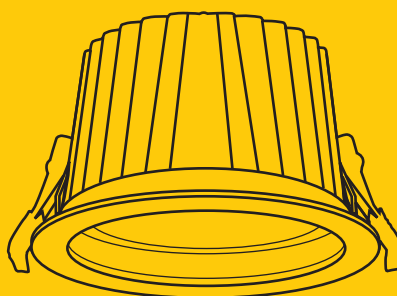
---

Jako příslušenství jsou k  
dispozici různé efektové filtry.

---

Volitelně dekorační kroužek  
jako viditelné připojení.

---

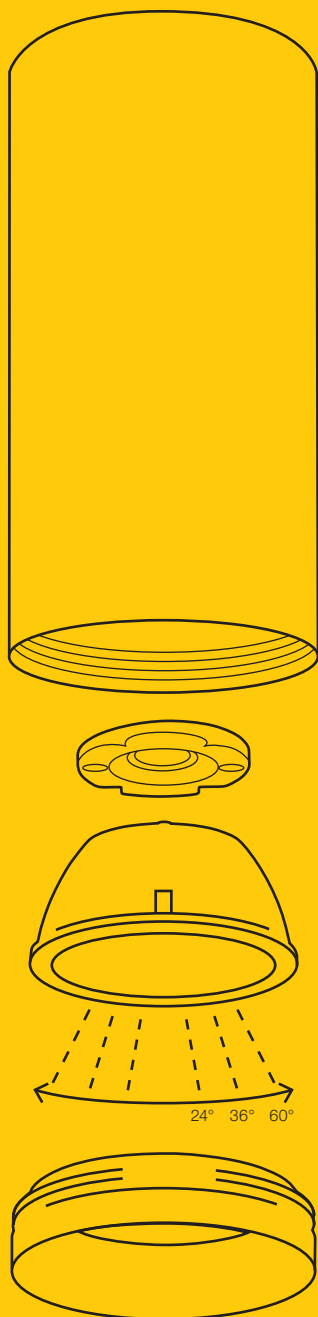


## DOWNLIGHTS

NUMINOS® Downlight svítidla jsou k dispozici jako pevná nebo otočná varianta.



NUMINOS® JEDEN SYSTÉM OSVĚTLENÍ – TISÍC MOŽNOSTÍ. Volně konfigurovatelný systém osvětlení, který zahálí každé prostředí do toho nejlepšího světla. Neexistují dva stejné projekty. Řada projektů však vyžaduje jednotnou koncepci osvětlení a designu. NUMINOS® je dokonale sladěný systém osvětlení, který kombinuje funkčnost, design a technologii. Pro projektanty a realizátory. Pro jakýkoliv požadavek. Pro maximální rozmanitost s minimálními náklady.



K dispozici ve třech velikostech krytu s vysoce výkonným LED modulem ve třech barvách světla.

Díky nainstalovaným LED driverům jsou všechny spotlights vhodné pro přímé připojení k síťovému napětí 230V.

Volitelné čočky s úhly poloviční svítivosti 24°, 36° nebo 60°.

Volitelně dekorační kroužek jako viditelné připojení.

## SPOTLIGHTS

NUMINOS® Spotlights jsou k dispozici jako výkyvné nebo pevné stropní bodové svítidlo (spot), závěsné svítidlo i jako spot pro 3fázové lištové systémy.

NEW TRIA®  
1007334

KOMBINUJTE



patice GU10 nebo LED moduly

+



Montážní kroužek v barvách  
černá, bílá, růžové zlato, hliník

=



## NEW TRIA® Downlight (DL)



NEW



Modulární systém plug & play  
pro maximální flexibilitu



Vynikající index  
podání barev >90



Verze  
IP65

Snadná instalace  
díky rychlopojce



### NEW TRIA® SADY

*Již nakombinované sady našich nejprodávanějších  
produktů najdete na stranách 132–139*

## LED MODULY PRO 68 A 75 mm MONTÁŽNÍ PRŮMĚR KROUŽKŮ

NEW

### NEW TRIA® DL, LED modul, Phase



220–240V ~50/60Hz  
Materiál: hliník

	IP20	200mA	8,3W	2700K	705lm	1007381	45,00 EUR
				3000K	750lm	1007383	45,00 EUR



### NEW TRIA® DL, LED modul, Phase



220–240V ~50/60Hz  
Materiál: hliník

	IP20	200mA	8,3W	2700K	705lm	1007382	45,00 EUR
				3000K	750lm	1007384	45,00 EUR



## DIM-TO-WARM MODUL PRO 68 A 75 mm MONTÁŽNÍ PRŮMĚR KROUŽKŮ

### NEW TRIA® DL, LED modul, DTW, Phase



220–240V ~50/60Hz  
Materiál: hliník

	IP20	250mA	11W	1800 - 3000K	700lm	1007421	56,00 EUR
--	------	-------	-----	--------------	-------	---------	-----------



### NEW TRIA® DL, LED modul, DTW, Phase



220–240V ~50/60Hz  
Materiál: hliník

	IP20	250mA	11W	1800 - 3000K	700lm	1007422	56,00 EUR
--	------	-------	-----	--------------	-------	---------	-----------



## DIM-TO-WARM (DTW)

*Pomocí funkce dim-to-warm lze u svítidel ovládat teplotu barev a intenzitu světla. Světlo se tak při ztlumení mění z jasného a studeného na měkké a teplé.*

Všechny údaje ve watttech se vztahují k výkonu systému.

Podrobné rozměry a montážní informace najdete na stranách 128–129



## MULTI WATTAGE 3 CCT MODULE PRO 68 A 75 mm MONTÁŽNÍ PRŮMĚR KROUŽKŮ

NEW TRIA® UNIVERSAL  
DL, LED modul, Phase220-240V ~50/60Hz  
Materiál: hliník

● ● IP20 100 - 180mA 4,6 - 8,6W CCT 2500 / 3000 / 4000K 540 / 600 / 600lm 1007431 ● 76,00 EUR

NEW TRIA® UNIVERSAL  
DL, LED modul, Phase220-240V ~50/60Hz  
Materiál: hliník

● ● IP20 100 - 180mA 4,6 - 8,6W CCT 2500 / 3000 / 4000K 540 / 600 / 600lm 1007432 ● 76,00 EUR



## GU10 MODUL PRO 68 A 75 mm MONTÁŽNÍ PRŮMĚR KROUŽKŮ

GU10 LED CONNECTION BOX  
s patičí220-240V ~50/60Hz  
Materiál: hliník

● - IP20 - &lt;10W - - 1007283 ● 6,00 EUR

Vhodný světelný zdroj najdete od strany 860



## LED MODULY PRO 95 mm MONTÁŽNÍ PRŮMĚR KROUŽKŮ

NEW TRIA®  
DL, LED modul, Phase220-240V ~50/60Hz  
Materiál: hliník● ● IP20 350mA 13,3W 2700K 1130lm 1007409 ● 95,00 EUR  
● ● IP20 350mA 13,3W 3000K 1200lm 1007410 ● 95,00 EURNEW TRIA®  
DL, LED modul, Phase220-240V ~50/60Hz  
Materiál: hliník● ● IP20 350mA 13,3W 2700K 1130lm 1007411 ● 95,00 EUR  
● ● IP20 350mA 13,3W 3000K 1200lm 1007412 ● 95,00 EUR

# VYBERTE SI MONTÁŽNÍ KROUŽEK:

NEW



## VHODNÝ PRO VŠECHNY moduly s montážním průměrem 68/ 75 A OBJÍMKY GU10

	černá			1007332	14,90 EUR	
NEW TRIA® 68 Kroužek kulatý, GU10 / LED modul	bilá	IP20	Ø: 8,2 cm, V: 2,6 cm	1007333	14,90 EUR	
	růžové zlato			1007334	24,90 EUR	
	hliník			1007335	19,90 EUR	
NEW TRIA® 68 Kroužek hranatý, GU10 / LED modul	černá	IP20	D: 8,2 cm, Š: 8,2 cm, V: 2,6 cm	1007329	14,90 EUR	
	bilá			1007328	14,90 EUR	
	růžové zlato			1007331	24,90 EUR	
	hliník			1007330	19,90 EUR	
NEW TRIA® 68 Kroužek kulatý, GU10 / LED modul	černá	IP20	Ø: 8,2 cm, V: 4,4 cm	1007451	15,90 EUR	
	bilá			1007453	15,90 EUR	
NEW TRIA® 68 Kroužek kulatý, GU10 / LED modul	černá	IP65	Ø: 8,2 cm, V: 3,4 cm	1007345	24,90 EUR	
	bilá			1007346	24,90 EUR	
NEW TRIA® 68 Kroužek hranatý, GU10 / LED modul	černá	IP65	D: 8,2 cm, Š: 8,2 cm, V: 3,4 cm	1007347	24,90 EUR	
	bilá			1007348	24,90 EUR	
NEW TRIA® 68 Kroužek kulatý, GU10 / LED modul s dekorativním sklem	černá	IP65	Ø: 8,3 cm, V: 3,6 cm	1007336	35,90 EUR	
	bilá			1007337	35,90 EUR	
NEW TRIA® 68 Kroužek hranatý, GU10 / LED modul s dekorativním sklem	černá	IP65	D: 8,3 cm, Š: 8,3 cm, V: 3,6 cm	1007338	35,90 EUR	
	bilá			1007339	35,90 EUR	
NEW TRIA® 75 Kroužek kulatý, GU10 / LED modul	černá	IP20	Ø: 9,3 cm V: 2,6 cm	1007343	19,90 EUR	
	bilá			1007342	19,90 EUR	
	růžové zlato			1007344	28,90 EUR	
	hliník			1007351	23,90 EUR	
NEW TRIA® 75 Kroužek hranatý, GU10 / LED modul	černá	IP20	D: 9 cm, Š: 9 cm, V: 2,6 cm	1007340	19,90 EUR	
	bilá			1007349	19,90 EUR	
	růžové zlato			1007341	28,90 EUR	
	hliník			1007350	23,90 EUR	
NEW TRIA® 75 Kroužek kulatý, GU10 / LED modul Odsazené s límcem	černá	IP20	Ø: 8,2 cm, V: 4,9 cm	1007449	18,90 EUR	
	bilá			1007450	18,90 EUR	
NEW TRIA® 75 Kroužek kulatý, GU10 / LED modul Odsazené	černá	IP20	Ø: 8,2 cm, V: 4,3 cm	1007488	14,90 EUR	
	bilá			1007489	14,90 EUR	
NEW TRIA® 75 XL Kroužek kulatý, GU10 / LED modul	černá	IP20	Ø: 11 cm, V: 2,6 cm	1007631	24,90 EUR	
	bilá			1007630	24,90 EUR	
	růžové zlato			1007633	33,90 EUR	
	hliník			1007632	28,90 EUR	
NEW TRIA® 75 XL Kroužek hranatý, GU10 / LED modul	černá	IP20	D: 11 cm, Š: 11 cm, V: 2,6 cm	1007635	24,90 EUR	
	bilá			1007634	24,90 EUR	
	růžové zlato			1007637	33,90 EUR	
	hliník			1007636	28,90 EUR	

## VHODNÝ PRO VŠECHNY moduly s montážním průměrem 95

NEW TRIA® 95 Kroužek kulatý, LED modul	černá	IP20	Ø: 11 cm, V: 2,6 cm	1007444	29,90 EUR	
	bilá			1007443	29,90 EUR	
	růžové zlato			1007447	39,90 EUR	
	hliník			1007445	34,90 EUR	
NEW TRIA® 95 Kroužek kulatý, LED modul	černá	IP20	Ø: 6 cm V: 5,5 cm	1007452	29,90 EUR	
	bilá			1007454	29,90 EUR	
NEW TRIA® 95 Kroužek hranatý, LED modul	černá	IP20	D: 11 cm, Š: 11 cm, V: 2,6 cm	1007446	29,90 EUR	
	bilá			1007448	29,90 EUR	



S dekorativním  
sklem



Výkyvné o 30°



Otočné a  
výkyvné o 30°



Odsazené  
s límcem

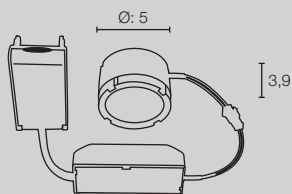


Odsazené



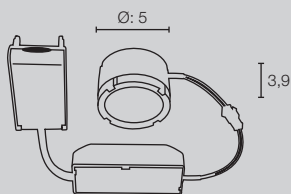
# NEW TRIA® VELIKOSTI

LED MODULY PRO 68 a 75 mm MONTÁŽNÍ PRŮMĚR RÁMEČKŮ



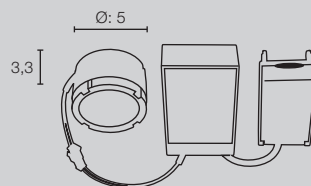
1007381 - 384

**NEW TRIA®**  
DL, LED MODUL, PHASE



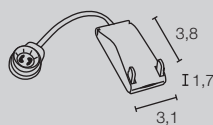
1007421 - 422

**NEW TRIA®**  
DL, LED MODUL, DTW, PHASE



1007431 - 432

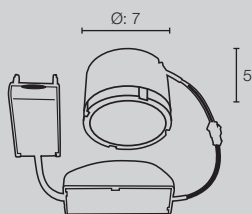
**NEW TRIA® UNIVERSAL**  
DL, LED MODUL, PHASE



1007283

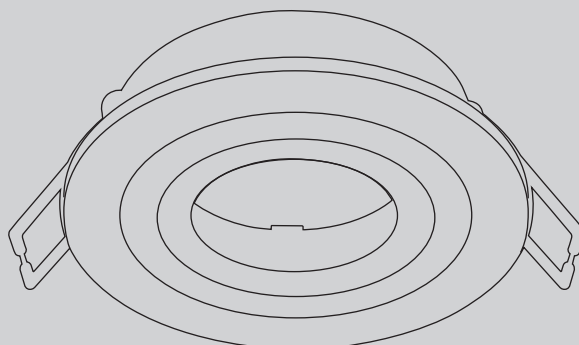
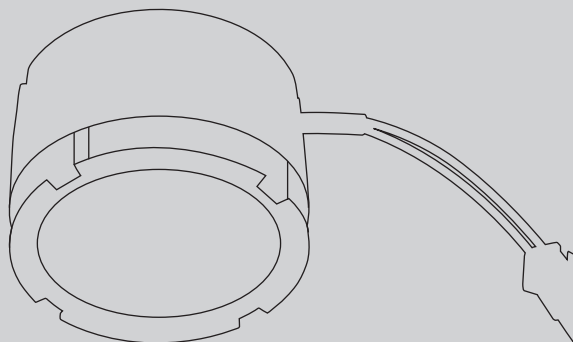
**GU10 LED CONNECTION BOX**  
S PATICÍ

LED MODULY PRO 95 mm MONTÁŽNÍ PRŮMĚR RÁMEČKŮ

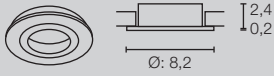


1007409, 1007410 - 412

**NEW TRIA®**  
DL, LED MODUL, PHASE



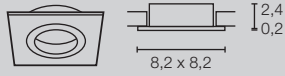




Montážní průměr: Ø: 6,8 cm  
1007332 - 335

### NEW TRIA® 68

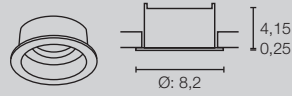
KROUŽEK, KULATÝ,  
GU10 / LED MODUL



Montážní průměr: Ø: 6,8 cm  
1007328 - 331

### NEW TRIA® 68

KROUŽEK, HRANATÝ,  
GU10 / LED MODUL

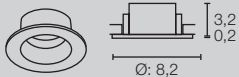


Montážní průměr: Ø: 6,8 cm  
1007451, 1007453

### NEW TRIA® 68

KROUŽEK, KULATÝ,  
GU10 / LED MODUL

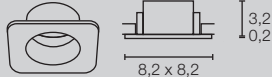
Verze  
IP65



Montážní průměr: Ø: 6,8 cm  
1007345 - 346

### NEW TRIA® 68

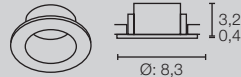
RÁMEČEK, KULATÝ,  
GU10 / LED MODUL



Montážní průměr: Ø: 6,8 cm  
1007347 - 348

### NEW TRIA® 68

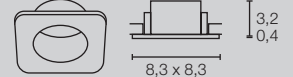
RÁMEČEK, HRANATÝ,  
GU10 / LED MODUL



Montážní průměr: Ø: 6,8 cm  
1007336 - 337

### NEW TRIA® 68

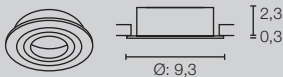
RÁMEČEK, KULATÝ,  
GU10 / LED MODUL



Montážní průměr: Ø: 6,8 cm  
1007338 - 339

### NEW TRIA® 68

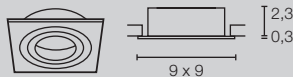
RÁMEČEK, HRANATÝ,  
GU10 / LED MODUL



Montážní průměr: Ø: 7,5 cm  
1007342 - 344, 1007351

### NEW TRIA® 75

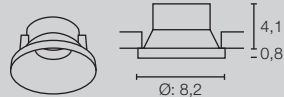
RÁMEČEK, KULATÝ,  
GU10 / LED MODUL



Montážní průměr: Ø: 7,5 cm  
1007340 - 341, 1007349 - 350

### NEW TRIA® 75

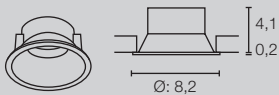
RÁMEČEK, HRANATÝ,  
GU10 / LED MODUL



Montážní průměr: Ø: 7,5 cm  
1007449 - 450

### NEW TRIA® 75

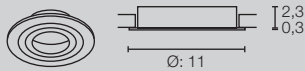
RÁMEČEK, KULATÝ,  
GU10 / LED MODUL



Montážní průměr: Ø: 7,5 cm  
1007488 - 489

### NEW TRIA® 75

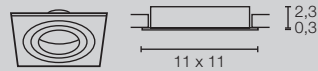
RÁMEČEK, KULATÝ,  
GU10 / LED MODUL



Montážní průměr: Ø: 7,5 cm  
1007630 - 633

### NEW TRIA® 75 XL

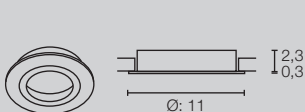
RÁMEČEK, KULATÝ,  
GU10 / LED MODUL



Montážní průměr: Ø: 7,5 cm  
1007634 - 637

### NEW TRIA® 75 XL

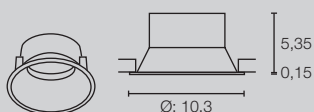
KROUŽEK, HRANATÝ,  
GU10 / LED MODUL



Montážní průměr: Ø: 9,5 cm  
1007443 - 445, 1007447

### NEW TRIA® 95

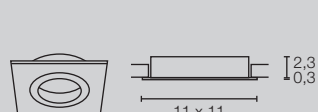
RÁMEČEK, KULATÝ, LED MODUL



Montážní průměr: Ø: 9,5 cm  
1007452, 1007454

### NEW TRIA® 95

RÁMEČEK, KULATÝ, LED MODUL



Montážní průměr: Ø: 9,5 cm  
1007446, 1007448

### NEW TRIA® 95

RÁMEČEK, HRANATÝ, LED MODUL

# NAKONFIGURUJTE SI SVÉ SVÍTIDLO NEW TRIA®

---

Větší modularita pro vyšší flexibilitu: s aktualizovanými downlighty řady NEW TRIA® spatříte kreativní rozmanitost v novém světle. Jednoduše si vyberte vhodné možnosti a profitujte z rychlé instalace.


## VYBERTE SI PRO VÁS NEJVHODNĚJŠÍ MONTÁŽNÍ RÁMEČEK ...

- 1 Použití [ *výkyvné, výkyvné a otočné, IP65*  
*Průměr výřezu 68, 75 a 95 mm*
- 2 Barva *černá, bílá, růžové zlato a hliník*
- 3 kulatý nebo hranatý

## VYBERTE SI NEJVHODNĚJŠÍ MODUL ...

- 1 68 / 75 nebo 95 mm
- 2 Teplota barvy *2700K nebo 3000K, 1800–3000K nebo CCT 2500 / 3000 / 4000K*
- 3 Úhel vyzařování *38° / 60°*

A JE TO!



Montážní rámeček




K dispozici jako výkyvná, výkyvná a otočná verze nebo verze IP65  
s montážním průměrem 68, 75 a 95 mm



V barvách černá, bílá, růžové zlato nebo hliník



K dispozici v kulatém nebo hranatém provedení



LED MODUL



GU10

**NEW TRIA® 68**

**NEW TRIA® 75**

**NEW TRIA® 95**



Teplota barvy  
2700 / 3000K, DTW 1800 - 3000K nebo multi



Úhel vyzářování  
38° / 60°

NEW TRIA® 68  
1007388



## NEW TRIA® Downlight (DL)



NEW

Verze  
GU10

NEW TRIA® 75  
DL, kulaté, QPAR51



NEW TRIA® 68  
DL, kulaté, Phase

Verze  
IP65

NEW TRIA® 68  
DL, hranaté, Phase



NEW TRIA® 75  
DL, hranaté, QPAR51

Verze  
DTW

NEW TRIA® 68  
DL, kulaté, DTW, Phase

## NEW TRIA® SADY

*Všechny sady NEW TRIA® obsahují dokonale sladěné komponenty pro rychlou a snadnou instalaci. Ať už se rozhodnete pro provedení dim-to-warm, multi CCT nebo GU10, se sadami řady NEW TRIA® nemůžete vybrat špatně.*

# KOMPLETNÍ SADY (MONTÁŽNÍ RÁMEČEK + LED MODUL)



## NEW TRIA® 68 DL, kulaté, Phase



220–240V ~50/60Hz  
Materiál: hliník

		IP20	200mA	8,3W	2700K	705lm	1007386	54,00 EUR
							1007385	54,00 EUR
		IP20	200mA	8,3W	3000K	750lm	1007390	54,00 EUR
							1007389	54,00 EUR



## NEW TRIA® 68 DL, kulaté, Phase



220–240V ~50/60Hz  
Materiál: hliník

		IP20	200mA	8,3W	2700K	705lm	1007388	54,00 EUR
							1007387	54,00 EUR
		IP20	200mA	8,3W	3000K	750lm	1007392	54,00 EUR
							1007391	54,00 EUR



## NEW TRIA® 68 DL, hranaté, Phase



220–240V ~50/60Hz  
Materiál: hliník

		IP20	200mA	8,3W	2700K	705lm	1007394	54,00 EUR
							1007393	54,00 EUR
		IP20	200mA	8,3W	3000K	750lm	1007398	54,00 EUR
							1007397	54,00 EUR



## NEW TRIA® 68 DL, hranaté, Phase



220–240V ~50/60Hz  
Materiál: hliník

		IP20	200mA	8,3W	2700K	705lm	1007396	54,00 EUR
							1007395	54,00 EUR
		IP20	200mA	8,3W	3000K	750lm	1007400	54,00 EUR
							1007399	54,00 EUR

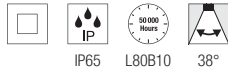


Všechny údaje ve wattch se vztahují k výkonu systému.

Podrobné rozměry a montážní informace najdete na stranách 146–147



## NEW TRIA® 68 DL, kulaté, Phase



220-240V ~50/60Hz  
Materiál: hliník

		IP65	200mA	8,3W	2700K	460lm	1007406	69,00 EUR
		IP65	200mA	8,3W	3000K	530lm	1007405	69,00 EUR
		IP65	200mA	8,3W	3000K	500lm	1007408	69,00 EUR
		IP65	200mA	8,3W	3000K	570lm	1007407	69,00 EUR



## DIM-TO-WARM



## NEW TRIA® 68 DL, kulaté, DTW, Phase



220-240V ~50/60Hz  
Materiál: hliník

		IP20	250mA	11W	1800 - 3000K	700lm	1007424	69,00 EUR
		IP20	250mA	11W	1800 - 3000K	700lm	1007423	69,00 EUR



## NEW TRIA® 68 DL, kulaté, DTW, Phase



220-240V ~50/60Hz  
Materiál: hliník

		IP20	250mA	11W	1800 - 3000K	700lm	1007426	69,00 EUR
		IP20	250mA	11W	1800 - 3000K	700lm	1007425	69,00 EUR



## NEW TRIA® 68 DL, hranaté, DTW, Phase



220-240V ~50/60Hz  
Materiál: hliník

		IP20	250mA	11W	1800 - 3000K	700lm	1007428	69,00 EUR
		IP20	250mA	11W	1800 - 3000K	700lm	1007427	69,00 EUR



## NEW TRIA® 68 DL, hranaté, DTW, Phase



220-240V ~50/60Hz  
Materiál: hliník

		IP20	250mA	11W	1800 - 3000K	700lm	1007430	69,00 EUR
		IP20	250mA	11W	1800 - 3000K	700lm	1007429	69,00 EUR




## Multi CCT / Multi Wattage



### NEW TRIA® UNIVERSAL 68 DL, kulaté, Phase



220-240V ~50/60Hz  
Materiál: hliník



 IP20    100 - 180mA    4,6 - 8,6W    CCT 2500 / 3000 / 4000K    540 / 600 / 600lm

**1007434** ● 89,00 EUR  
**1007433** ● 89,00 EUR



### NEW TRIA® UNIVERSAL 68 DL, kulaté, Phase



220-240V ~50/60Hz  
Materiál: hliník



 IP20    100 - 180mA    4,6 - 8,6W    CCT 2500 / 3000 / 4000K    540 / 600 / 600lm


**1007436** ● 89,00 EUR  
**1007435** ● 89,00 EUR



### NEW TRIA® UNIVERSAL 68 DL, hranaté, Phase



220-240V ~50/60Hz  
Materiál: hliník



 IP20    100 - 180mA    4,6 - 8,6W    CCT 2500 / 3000 / 4000K    540 / 600 / 600lm

**1007438** ● 89,00 EUR  
**1007437** ● 89,00 EUR







## NEW TRIA® UNIVERSAL 68 DL, hranaté, Phase





220-240V ~50/60Hz  
Materiál: hliník

		IP20	100 - 180mA	4,6 - 8,6W	CCT 2500 / 3000 / 4000K	540 / 600 / 600lm	<b>1007440</b> ● <b>89,00 EUR</b>
							<b>1007439</b> ● <b>89,00 EUR</b>



## NEW TRIA® UNIVERSAL 68 DL, kulaté, Phase



220-240V ~50/60Hz  
Materiál: hliník






		IP65	100 - 180mA	4,6 - 8,6W	CCT 2500 / 3000 / 4000K	370 / 410 / 410lm	<b>1007442</b> ● <b>99,00 EUR</b>
						430 / 470 / 470lm	<b>1007441</b> ● <b>99,00 EUR</b>



## NEW TRIA® 75 DL, kulaté, Phase



220-240V ~50/60Hz  
Materiál: hliník

		IP20	200mA	8,3W	2700K	705lm	<b>1007402</b> ● <b>64,00 EUR</b>
							<b>1007401</b> ● <b>64,00 EUR</b>
		IP20	200mA	8,3W	3000K	750lm	<b>1007404</b> ● <b>64,00 EUR</b>
							<b>1007403</b> ● <b>64,00 EUR</b>



Všechny údaje ve wattech se vztahují k výkonu systému.

Podrobné rozměry a montážní informace najdete na stranách 146-147

# Kompletní sady (montážní rámeček + objímka GU10)



## NEW TRIA® 68 DL, kulaté, QPAR51



220-240V ~50/60Hz  
Materiál: hliník

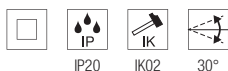


- IP20 - <10W 1xGU10 -

1007369 ● 19,90 EUR  
1007368 ● 19,90 EUR  
1007370 ● 25,90 EUR



## NEW TRIA® 68 DL, hranaté, QPAR51



220-240V ~50/60Hz  
Materiál: hliník



- IP20 - <10W 1xGU10 -

1007372 ● 19,90 EUR  
1007371 ● 19,90 EUR  
1007373 ● 25,90 EUR



## NEW TRIA® 75 DL, kulaté, QPAR51



220-240V ~50/60Hz  
Materiál: hliník

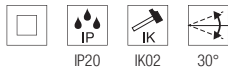


- IP20 - <10W 1xGU10 -

1007375 ● 25,90 EUR  
1007374 ● 25,90 EUR  
1007376 ● 29,90 EUR



## NEW TRIA® 75 DL, hranaté, QPAR51



220-240V ~50/60Hz  
Materiál: hliník



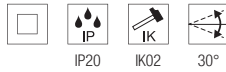
- IP20 - <10W 1xGU10 -

1007378 ● 25,90 EUR  
1007377 ● 25,90 EUR  
1007379 ● 29,90 EUR





## NEW TRIA® 75 XL DL, kulaté, QPAR51



220-240V ~50/60Hz  
Materiál: hliník

		IP20	-	<10W	1xGU10	-
--	--	------	---	------	--------	---

1007625	●	30,90 EUR
1007624	●	30,90 EUR
1007626	●	34,90 EUR



## NEW TRIA® 75 XL DL, hranaté, QPAR51



220-240V ~50/60Hz  
Materiál: hliník

		IP20	-	<10W	1xGU10	-
--	--	------	---	------	--------	---

1007628	●	30,90 EUR
1007627	●	30,90 EUR
1007629	●	34,90 EUR



LED GU10  
38°, EEF=F, 6 kWh/1000 hod.



6W

2700K

450lm


51 mm

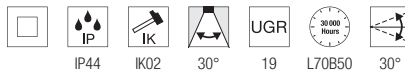
1005077

7,50 EUR



NEW TRIA®  
113890



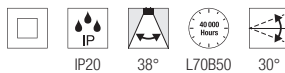
NEW TRIA®  
Downlight (DL)NEW TRIA® 155  
DL, DoubleNEW TRIA® 45  
DL, kulatéNEW TRIA® 45  
DL, kulaté220-240V ~50/60Hz  
Materiál: hliník

- IP44 700mA 3,4W 3000K 190lm

113970 53,00 EUR

113971 53,00 EUR

113976 60,00 EUR

NEW TRIA® 155  
DL, Double220-240V ~50/60Hz  
Materiál: hliník

- IP20 350mA 14W 2700K 1160lm

113890 115,00 EUR

113891 115,00 EUR



Podrobné rozměry a montážní informace najdete na stranách 146-147

NEW TRIA®  
113550



## NEW TRIA® Downlight (DL)

**SOCKET  
INSIDE**

NEW TRIA® 150  
DL, kulaté



NEW TRIA® 150  
DL, hranaté



NEW TRIA® 155  
DL, Double



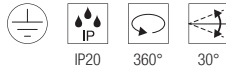
NEW TRIA® 300  
DL, Double



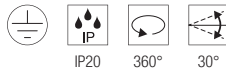
NEW TRIA®  
113840



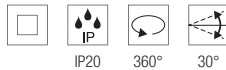


**NEW TRIA® 150**  
DL, kulaté, QPAR111220–240V ~50/60Hz  
Materiál: hliník

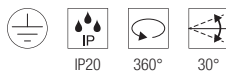
	-	IP20	-	<75W	1xGU10	-	<b>113550</b>	<b>52,00 EUR</b>
							<b>113540</b>	<b>52,00 EUR</b>

**NEW TRIA® 150**  
DL, hranaté, QPAR111220–240V ~50/60Hz  
Materiál: hliník

	-	IP20	-	<75W	1xGU10	-	<b>113830</b>	<b>52,00 EUR</b>
							<b>113541</b>	<b>52,00 EUR</b>

**NEW TRIA® 155**  
DL, Double, QPAR51220–240V ~50/60Hz  
Materiál: hliník

	-	IP20	-	<50W	2xGU10	-	<b>113492</b>	<b>50,00 EUR</b>
							<b>113512</b>	<b>50,00 EUR</b>
							<b>111362</b>	<b>53,00 EUR</b>

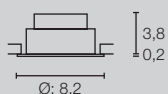
**NEW TRIA® 300**  
DL, Double, QPAR111220–240V ~50/60Hz  
Materiál: hliník

	-	IP20	-	<75W	2xGU10	-	<b>113840</b>	<b>104,00 EUR</b>
							<b>113841</b>	<b>104,00 EUR</b>
							<b>111382</b>	<b>115,00 EUR</b>

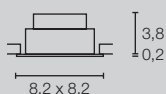


LED GU10 38°, EEK=F, 6 kWh/1000 hod. Pro NEW TRIA® 155		6W	2700K	450lm	51 mm	<b>1005077</b>	<b>7,50 EUR</b>
QPAR111 38°, EEK=F, 8 kWh/1000 hod. Pro NEW TRIA® 150/300		8W	2700K	680lm	-	<b>1005274</b>	<b>30,75 EUR</b>
LED GU10 40°, EEK=G, 8 kWh/1000 hod. Pro NEW TRIA® 150/300		7,3W	2700K	500lm	111 mm	<b>1005294</b>	<b>24,50 EUR</b>
QPAR111 30°, EEK=F, 13 kWh/1000 hod. Pro NEW TRIA® 150/300		12,5W	2700K	950lm	-	<b>1005276</b>	<b>49,50 EUR</b>

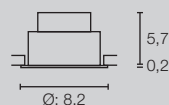
# NEW TRIA® VELIKOSTI



Montážní rozměry:  
Ø: 6,8 cm H: 4 cm



Montážní rozměry:  
Ø: 6,8 cm H: 4 cm



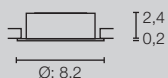
Montážní rozměry:  
Ø: 6,8 cm H: 6 cm

Verze  
IP65

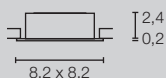
**NEW TRIA® 68**  
DL, KULATÉ, PHASE

**NEW TRIA® 68**  
DL, HRANATÉ, PHASE

**NEW TRIA® 68**  
DL, KULATÉ, PHASE



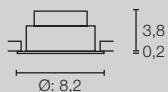
Montážní rozměry:  
Ø: 6,8 cm H: 6,5 cm



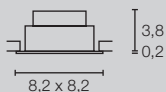
Montážní rozměry:  
Ø: 6,8 cm H: 6,5 cm

**NEW TRIA® 68**  
DL, KULATÉ, QPAR51

**NEW TRIA® 68**  
DL, HRANATÉ, QPAR51



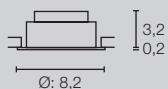
Montážní rozměry:  
Ø: 6,8 cm H: 4,5 cm



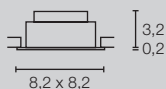
Montážní rozměry:  
Ø: 6,8 cm H: 4,5 cm

**NEW TRIA® 68**  
DL, KULATÉ, DTW, PHASE

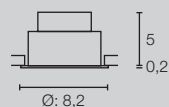
**NEW TRIA® 68**  
DL, HRANATÉ, DTW, PHASE



Montážní rozměry:  
Ø: 6,8 cm H: 4 cm



Montážní rozměry:  
Ø: 6,8 cm H: 4 cm



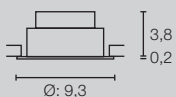
Montážní rozměry:  
Ø: 6,8 cm H: 5,5 cm

Verze  
IP65

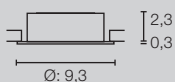
**NEW TRIA® UNIVERSAL 68**  
DL, KULATÉ, PHASE

**NEW TRIA® UNIVERSAL 68**  
DL, HRANATÉ, PHASE

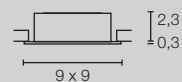
**NEW TRIA® UNIVERSAL 68**  
DL, KULATÉ, PHASE



Montážní rozměry:  
 $\varnothing$ : 7,5 cm H: 4 cm



Montážní rozměry:  
 $\varnothing$ : 7,5 cm H: 6,5 cm



Montážní rozměry:  
 $\varnothing$ : 7,5 cm H: 6,5 cm

### NEW TRIA® 75

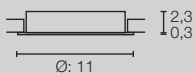
DL, KULATÉ, PHASE

### NEW TRIA® 75

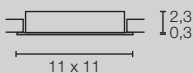
DL, KULATÉ, QPAR51

### NEW TRIA® 75

DL, HRANATÉ, QPAR51



Montážní rozměry:  
 $\varnothing$ : 7,5 cm H: 6,5 cm



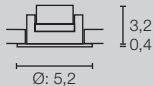
Montážní rozměry:  
 $\varnothing$ : 7,5 cm H: 6,5 cm

### NEW TRIA® 75 XL

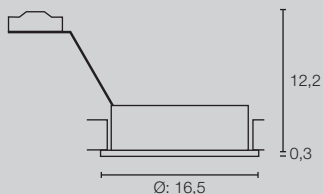
DL, KULATÉ, QPAR51

### NEW TRIA® 75 XL

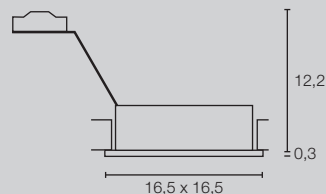
DL, HRANATÉ, QPAR51



Montážní rozměry:  
 $\varnothing$ : 4,5 cm H: 4 cm



Montážní rozměry:  
 $\varnothing$ : 15 cm H: 12,5 cm



Montážní rozměry:  
 $\varnothing$ : 15 cm H: 12,5 cm

### NEW TRIA® 45

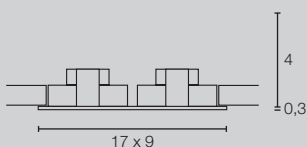
DL, KULATÉ

### NEW TRIA® 150

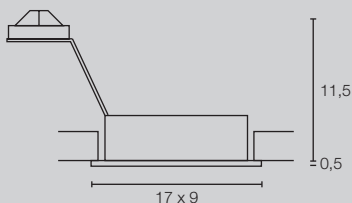
DL, KULATÉ, QPAR111

### NEW TRIA® 150

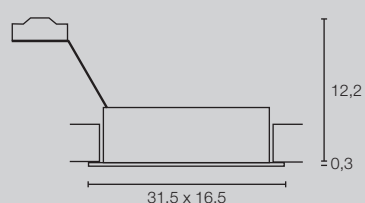
DL, HRANATÉ, QPAR111



Montážní rozměry:  
 D: 15,5, Š: 8 cm H: 4 cm



Montážní rozměry:  
 D: 15 cm, Š: 7,8 cm, H: 12,5 cm



Montážní rozměry:  
 D: 30 cm, Š: 15,5 cm, H: 12,5 cm

### NEW TRIA® 155


DL, DOUBLE

### NEW TRIA® 155

DL, DOUBLE, QPAR51

### NEW TRIA® 300

DL, DOUBLE, QPAR111



MEDO® PRO 40  
1007296

Seznamte se s kompletní  
řadou MEDO®

NEW



MEDO® PRO CW



MEDO® PRO (DC) CW



MEDO® CW



MEDO® CL



MEDO® RING PD



MEDO® EL

## MEDO® PRO

Nástěnná a stropní svítidla (CW)



NEW

Závěsná sada  
(není součástí dod.)

K dispozici také s prizmatickou optikou; díky indexu UGR<19 obzvláště neoslňující

Vynikající podání barev CRI>90

Volba teploty barvy pomocí CCT přepínače (3000/4000 K)

Transparentní zadní strana zaručuje zvýšenou nepřímou složku světla



Zvláště rychlá  
a snadná instalace  
díky EasyBase

## NÁLADOVÉ OSVĚTLENÍ

*Nové varianty řady MEDO® rozzáří díky nepřímé složce světla i pozadí. Vaše prostory tak získají příjemné, rovnoměrné a neoslňující osvětlení.*

## PRIZMATICKÁ OPTIKA (UGR<19)

### MEDO® PRO 30 CW, DALI, UGR<19



220-240V ~50/60Hz  
Materiál: hliník / polystyrol (PS)

		IP50	250mA	10W	CCT 3000 / 4000K	1250 / 1250lm	<b>1007284</b> ● <b>329,00 EUR</b>	
							<b>1007285</b> ● <b>329,00 EUR</b>	

### MEDO® PRO 30 CW, Phase, UGR<19



220-240V ~50/60Hz  
Materiál: hliník / polystyrol (PS)

		IP50	250mA	10W	CCT 3000 / 4000K	1250 / 1250lm	<b>1007288</b> ● <b>299,00 EUR</b>	
							<b>1007289</b> ● <b>299,00 EUR</b>	

### MEDO® PRO 40 CW, DALI, UGR<19



220-240V ~50/60Hz  
Materiál: hliník / polystyrol (PS)

		IP50	500mA	19W	CCT 3000 / 4000K	2400 / 2500lm	<b>1007292</b> ● <b>449,00 EUR</b>	
							<b>1007293</b> ● <b>449,00 EUR</b>	

### MEDO® PRO 40 CW, Phase, UGR<19



220-240V ~50/60Hz  
Materiál: hliník / polystyrol (PS)

		IP50	500mA	19W	CCT 3000 / 4000K	2400 / 2500lm	<b>1007296</b> ● <b>349,00 EUR</b>	
							<b>1007297</b> ● <b>349,00 EUR</b>	



## MEDO® PRO 60 CW, DALI, UGR<19



220-240V ~50/60Hz  
Materiál: hliník / polystyrol (PS)

		IP50	1000mA	39W	CCT 3000 / 4000K	5000 / 5100lm	1007300 ● 699,00 EUR	
							1007301 ● 699,00 EUR	

## MEDO® PRO 60 CW, Phase, UGR<19



220-240V ~50/60Hz  
Materiál: hliník / polystyrol (PS)

		IP50	1000mA	37W	CCT 3000 / 4000K	5000 / 5100lm	1007304 ● 629,00 EUR	
							1007305 ● 629,00 EUR	

## MEDO® PRO 90 CL, DALI, UGR<19



220-240V ~50/60Hz  
Materiál: hliník / polystyrol (PS)

		IP50	1000mA	75W	CCT 3000 / 4000K	9400 / 9700lm	1007308 ● 1.449,00 EUR	
							1007309 ● 1.449,00 EUR	

## MEDO® PRO 90 CL, Phase, UGR<19



220-240V ~50/60Hz  
Materiál: hliník / polystyrol (PS)

		IP50	1000mA	74W	CCT 3000 / 4000K	9400 / 9700lm	1007312 ● 1.249,00 EUR	
							1007313 ● 1.249,00 EUR	



Vynikající energetická  
účinnost

## OPÁLOVÁ OPTIKA (UGR<25)

### MEDO® PRO 30 CW, DALI



220-240V ~50/60Hz  
Materiál: hliník / polystyrol (PS)

		IP50	250mA	10W	CCT 3000 / 4000K	1350 / 1350lm	1007286 ● 329,00 EUR	
							1007287 ● 329,00 EUR	

### MEDO® PRO 30 CW, Phase



220-240V ~50/60Hz  
Materiál: hliník / polystyrol (PS)

		IP50	250mA	10W	CCT 3000 / 4000K	1350 / 1350lm	1007290 ● 299,00 EUR	
							1007291 ● 299,00 EUR	

### MEDO® PRO 40 CW, DALI



220-240V ~50/60Hz  
Materiál: hliník / polystyrol (PS)

		IP50	500mA	19W	CCT 3000 / 4000K	2650 / 2650lm	1007294 ● 449,00 EUR	
							1007295 ● 449,00 EUR	

### MEDO® PRO 40 CW, Phase



220-240V ~50/60Hz  
Materiál: hliník / polystyrol (PS)

		IP50	500mA	19W	CCT 3000 / 4000K	2650 / 2650lm	1007298 ● 349,00 EUR	
							1007299 ● 349,00 EUR	







## MEDO® PRO 60 CW, DALI



220–240V ~50/60Hz  
Materiál: hliník / polystyrol (PS)

		IP50	1000mA	39W	CCT 3000 / 4000K	5450 / 5500lm	1007302 ● 699,00 EUR	
							1007303 ● 699,00 EUR	

## MEDO® PRO 60 CW, Phase



220–240V ~50/60Hz  
Materiál: hliník / polystyrol (PS)

		IP50	1000mA	37W	CCT 3000 / 4000K	5450 / 5500lm	1007306 ● 629,00 EUR	
							1007307 ● 629,00 EUR	

## MEDO® PRO 90 CL, DALI



220–240V ~50/60Hz  
Materiál: hliník / polystyrol (PS)

		IP50	1000mA	75W	CCT 3000 / 4000K	11000 / 11200lm	1007310 ● 1.449,00 EUR	
							1007311 ● 1.449,00 EUR	

## MEDO® PRO 90 CL, Phase



220–240V ~50/60Hz  
Materiál: hliník / polystyrol (PS)

		IP50	1000mA	74W	CCT 3000 / 4000K	11000 / 11200lm	1007314 ● 1.249,00 EUR	
							1007315 ● 1.249,00 EUR	



Závěsná sada 1,5 m	černá	135250	44,75 EUR
	bílá	135251	44,75 EUR
	šedá	135254	44,75 EUR
Závěsná sada 5 m	černá	1001952	99,00 EUR
	bílá	1001950	99,00 EUR
	šedá	1001951	99,00 EUR

MEDO® PRO 60  
1006417 (DC)

MEDO® PRO 40  
1006414 (DC)



## NÁLADOVÉ OSVĚTLENÍ

*Nové varianty řady MEDO® rozzáří díky nepřímé složce světla i pozadí. Vaše prostory tak získají příjemné, rovnoměrné a neoslňující osvětlení.*

## MEDO® PRO

Nástěnné a stropní svítidlo (CW), DC



NEW



Zvláště rychlá  
a snadná instalace  
díky EasyBase

Závěsná sada  
(není součástí dod.)



K dispozici také s prizmatickou optikou; díky indexu  $UGR < 19$  obzvláště neoslňující

Transparentní zadní strana zaručuje zvýšenou nepřímou složku světla

Vynikající podání barev  $CRI > 90$

## NOUZOVÉ OSVĚTLENÍ

S MEDO® PRO DC budete těžit ze všech technických výhod prizmatické verze MEDO® PRO s  $UGR < 19$ . Díky integrovanému driveru s možností stejnosměrného proudu si navíc můžete být jisti, že jsou svítidla vhodná i pro nouzový provoz a budou vám i v takovém případě dál svítit.

MEDO® PRO 60  
1006417 (DC)

MEDO® PRO 30  
1006411 (DC)



Další inspiraci najdete  
v naší brožuře řady  
MEDO®

**MEDO® PRO 30**  
CW, DALI, UGR<19, DC220-240V ~50/60Hz  
Materiál: hliník / polystyrol (PS)

		IP50	250mA	10W	CCT 3000 / 4000K	1250 / 1250lm	<b>1006411</b> ● <b>379,00 EUR</b>
							<b>1006412</b> ● <b>379,00 EUR</b>

**MEDO® PRO 40**  
CW, DALI, UGR<19, DC220-240V ~50/60Hz  
Materiál: hliník / polystyrol (PS)

		IP50	500mA	19W	CCT 3000 / 4000K	2400 / 2500lm	<b>1006414</b> ● <b>449,00 EUR</b>
							<b>1006415</b> ● <b>449,00 EUR</b>

**MEDO® PRO 60**  
CW, DALI, UGR<19, DC220-240V ~50/60Hz  
Materiál: hliník / polystyrol (PS)

		IP50	1000mA	37W	CCT 3000 / 4000K	5000 / 5100lm	<b>1006417</b> ● <b>749,00 EUR</b>
							<b>1006418</b> ● <b>749,00 EUR</b>

**MEDO® PRO 90**  
CL, DALI, UGR<19, DC220-240V ~50/60Hz  
Materiál: hliník / polystyrol (PS)

		IP50	1000mA	75W	CCT 3000 / 4000K	9400 / 9700lm	<b>1006420</b> ● <b>1.549,00 EUR</b>
							<b>1006421</b> ● <b>1.549,00 EUR</b>



	černá	135250	44,75 EUR
Závěsná sada 1,5 m	bílá	135251	44,75 EUR
	šedá	135254	44,75 EUR
Závěsná sada 5 m	černá	1001952	99,00 EUR
	bílá	1001950	99,00 EUR
	šedá	1001951	99,00 EUR

MEDO® 60  
1007322

MEDO® 90  
1007325



## NÁLADOVÉ OSVĚTLENÍ

*Nové varianty řady MEDO® rozzáří díky nepřímé složce světla i pozadí. Vaše prostory tak získají příjemné, rovnoměrné a neoslňující osvětlení.*

MEDO®  
Nástěnná a stropní svítidla (CW)



NEW

Závěsná sada (není součástí  
dodávky)



Zvláště rychlá  
a snadná instalace  
díky EasyBase

Vynikající podání barev CRI>90

Volba teploty barvy pomocí CCT  
přepínače (2700/3000/4000K)

Transparentní zadní strana  
zaručuje zvýšenou nepřímou  
složku světla



MEDO® 30  
1007317







### MEDO® 30 CW, Phase



220-240V ~50/60Hz  
Materiál: hliník / polystyrol (PS)



IP50 250mA 12W CCT 2700 / 3000 / 4000K 1050 / 1100 / 1200lm

1007316	●	265,00 EUR
1007317	●	265,00 EUR
1007318	●	265,00 EUR



### MEDO® 40 CW, Phase



220-240V ~50/60Hz  
Materiál: hliník / polystyrol (PS)



IP50 500mA 20W CCT 2700 / 3000 / 4000K 2100 / 2200 / 2350lm

1007319	●	294,00 EUR
1007320	●	294,00 EUR
1007321	●	294,00 EUR



### MEDO® 60 CW, Phase



220-240V ~50/60Hz  
Materiál: hliník / polystyrol (PS)



IP50 1000mA 39W CCT 2700 / 3000 / 4000K 4050 / 4250 / 4550lm

1007322	●	559,00 EUR
1007323	●	559,00 EUR
1007324	●	559,00 EUR



### MEDO® 90 CL, Phase



220-240V ~50/60Hz  
Materiál: hliník / polystyrol (PS)



IP50 1000mA 79W CCT 2700 / 3000 / 4000K 8300 / 8700 / 9350lm

1007325	●	1.099,00 EUR
1007326	●	1.099,00 EUR
1007327	●	1.099,00 EUR




Závěsná sada 1,5 m	černá	135250	44,75 EUR
	bílá	135251	44,75 EUR
	šedá	135254	44,75 EUR
Závěsná sada 5 m	černá	1001952	99,00 EUR
	bílá	1001950	99,00 EUR
	šedá	1001951	99,00 EUR

# MEDO®: TAKHLE SE INSTALACE PODAŘÍ

Vysokou efektivitou se pyšní i instalace všech nových variant MEDO®, protože díky naší EasyBase probíhá opravdu velmi snadno a rychle. Použijte EasyBase přímo jako šablonu pro vyvrtání otvorů a po našroubování vše ihned zapojte. Pak už jen zbývá pomocí CCT přepínače navolit na svítidle teplotu barvy, dávat pozor na zelené značení a svítidlo lehce zacvaknout.

## STROPNÍ SVÍTIDLA

EasyBase přišroubujte ke stropu

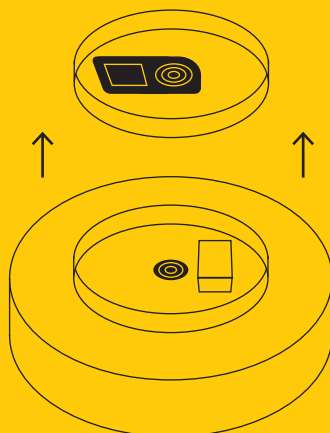


EasyBase připojte



Pomocí CCT přepínače zvolte teplotu barvy, dávejte pozor na zelené značení a svítidlo lehce zacvakněte

Svítlidla MEDO® 60 a MEDO® 90 se navíc připojí k bezpečnostnímu řetězu, který je k dispozici




Zvláště rychlá  
a snadná instalace  
díky EasyBase


## ZÁPUSTNÁ SVÍTIDLA BEZ RÁMEČKU

## ZÁPUSTNÁ SVÍTIDLA ZÁPUSTNÝ RÁM

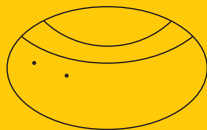
Montážní krabici umístěte do stropu




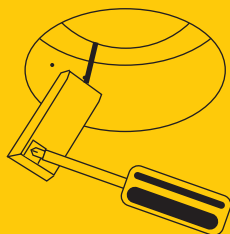
Umístěte montážní desky a pevně je přišroubujte



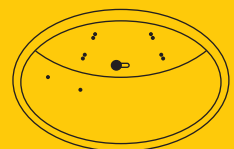
Přišroubujte montážní desku ke stropu a strop zatřete



Připojte LED driver




Umístěte LED modul a pomocí CCT přepínače vyberte teplotu barvy



Nasadte kryt



MEDO® 60  
1002882





## MEDO® Stropní svítidla (CL)



Závěsná sada  
(není součástí dod.)



### MEDO® 60 CL, čtvercové, 1-10V



220–240V ~50/60Hz  
Materiál: hliník/akryl



IP20

1000mA

39W

3000K

3800lm

1000726

499,00 EUR



### MEDO® 60 CL, čtvercové, DALI



220–240V ~50/60Hz  
Materiál: hliník/akryl



IP20

1000mA


39W

3000K

3800lm

1002882

549,00 EUR



Závěsná sada 1,5 m	černá	135250	44,75 EUR
	bílá	135251	44,75 EUR
	šedá	135254	44,75 EUR
Závěsná sada 5 m	černá	1001952	99,00 EUR
	bílá	1001950	99,00 EUR
	šedá	1001951	99,00 EUR



MEDO® RING 60  
133840

---



## MEDO® RING

### Závěsná svítidla (PD)



MEDO® RING  
ve velikostech 60 a 90



## MEDO® RING 60

### PD, 1-10V



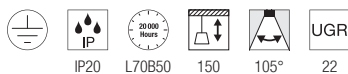
220-240V ~50/60Hz

Materiál: hliník / polymethylakrylát (PMMA)

		IP20	700mA	33W	3000K	2200lm	<b>133840</b>	<b>699,00 EUR</b>	
							<b>133841</b>	<b>699,00 EUR</b>	

## MEDO® RING 90

### PD, 1-10V



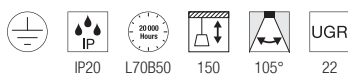
220-240V ~50/60Hz

Materiál: hliník / polymethylakrylát (PMMA)

		IP20	1200mA	56W	3000K	4900lm	<b>133850</b>	<b>869,00 EUR</b>	
							<b>133851</b>	<b>869,00 EUR</b>	

## MEDO® RING 60

### PD, DALI




220-240V ~50/60Hz

Materiál: hliník / polymethylakrylát (PMMA)

		IP20	700mA	34W	3000K	2200lm	<b>1002890</b>	<b>729,00 EUR</b>	
							<b>1002891</b>	<b>729,00 EUR</b>	

Podrobné rozměry a montážní informace najdete na stranách 174–175

MEDO® 60  
1001907





# MEDO®

## Zápusťná svítidla (EL)



MEDO® 30, 40 a 60  
EL, bez rámečku



Volba teploty barvy  
pomocí CCT přepínače  
(3000/4000K)



MEDO® 30, 40 a 60  
EL, zápusťný rámeček



## BEZ RÁMEČKU

### MEDO® 30 EL, Bez rámečku



Materiál: hliník / polymethylakrylát (PMMA)

○ - IP20 350mA 14W CCT 3000 / 4000K 1500 / 1600lm **1001901 209,00 EUR**



### MEDO® 40 EL, Bez rámečku



Materiál: hliník / polymethylakrylát (PMMA)

○ - IP20 700mA 28W CCT 3000 / 4000K 3100 / 3300lm **1001902 235,00 EUR**



### MEDO® 60 EL, Bez rámečku



Materiál: hliník / polymethylakrylát (PMMA)

○ - IP20 1000 / 1050mA 36W CCT 3000 / 4000K 4700 / 5000lm **1001903 499,00 EUR**



LED drivery nejsou součástí  
dodávky a je nutné je objednat  
samostatně. Vhodné drivery  
najdete zde:





## ZÁPUSTNÝ RÁM

MEDO® 30  
EL, Zápusťný rám

Materiál: hliník / polymethylakrylát (PMMA)

○ - IP20 350mA 14W CCT 3000 / 4000K 1500 / 1600lm **1001905 219,00 EUR**MEDO® 40  
EL, Zápusťný rám

Materiál: hliník / polymethylakrylát (PMMA)

○ - IP20 700mA 28W CCT 3000 / 4000K 3100 / 3300lm **1001906 249,00 EUR**MEDO® 60  
EL, Zápusťný rám

Materiál: hliník / polymethylakrylát (PMMA)

○ - IP20 1000 / 1050mA 38W CCT 3000 / 4000K 4700 / 5000lm **1001907 549,00 EUR**

## LED DRIVER



LED DRIVER 250-700mA, 1-10V / DALI VČ. KABELOVÉ PŘÍCHYTKY MEDO® 30 + 60	bilá	20W	1-10V / DALI	D: 15 cm, Š: 5,2 cm, V: 2,8 cm	<b>1002423 85,00 EUR</b>
LED DRIVER 500-1050mA, 1-10V / DALI VČ. KABELOVÉ PŘÍCHYTKY MEDO® 40	bilá	40W	1-10V / DALI	D: 14,2 cm, Š: 4,4 cm, V: 3 cm	<b>1002424 90,00 EUR</b>
LED DRIVER 700mA VČ. KABELOVÉ PŘÍCHYTKY MEDO® 40	bilá	40W	C	D: 14,5 cm, Š: 4 cm, V: 3 cm	<b>1005446 45,00 EUR</b>
LED DRIVER 1050mA VČ. KABELOVÉ PŘÍCHYTKY MEDO® 30 + 60	bilá	40W	C	D: 16,6 cm, Š: 5,2 cm, V: 2,4 cm	<b>464804 57,00 EUR</b>
LED DRIVER 700 / 900 / 1000mA VČ. KABELOVÉ PŘÍCHYTKY MEDO® 30 + 40 + 60	bilá	40W	-	D: 12,3 cm, Š: 7,9 cm, V: 3 cm	<b>1006120 57,00 EUR</b>

# MEDO® PŘEHLED

---



**MEDO® PRO**  
CW

**MEDO® PRO (DC)**  
CW

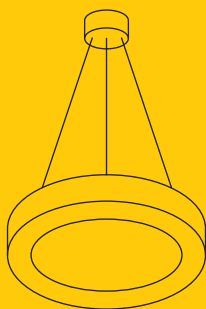
**MEDO®**  
CW

Velikosti	<b>30   40   60   90</b>	<b>30   40   60   90</b>	<b>30   40   60   90</b>
Závěsná sada	1,5   5 m (není součástí dodávky)	1,5   5 m (není součástí dodávky)	1,5   5 m (není součástí dodávky)
EasyBase	✓	✓	✓
CCT switch (přepínač)	✓	✓	✓
DALI	✓	✓	-
Phase	C	-	C
1-10V	-	-	-
UGR	19   25	19	22   25
DC	-	✓	-

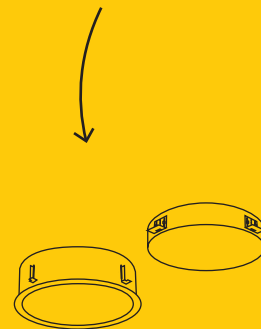
LED drivery nejsou součástí dodávky a je nutné je objednat samostatně



**MEDO®**  
CL, ČTVERCOVÉ



**MEDO® RING**  
PD



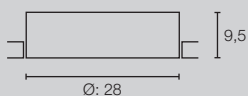
**MEDO®**  
EL, BEZ RÁMEČKU | ZÁPUSTNÝ RÁMEČEK

	<b>60</b>	<b>60</b>	<b>30   40   60</b>
	1,5   5 m (není součástí dodávky)	1,5 m (vč.)	-
	-	-	-
	-	-	✓
	✓	✓	✓ *
	-	-	✓ *
	✓	✓	✓ *
	22	22	25
	-	-	-

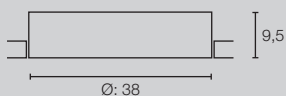
\*v závislosti na driveru

# MEDO® VELIKOSTI

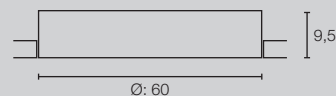
## ZÁPUSTNÁ SVÍTIDLA



Montážní rozměry:  
Ø: 29 cm H: 13 cm

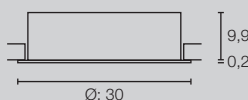


Montážní rozměry:  
Ø: 39 cm H: 13 cm



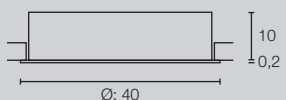
Montážní rozměry:  
Ø: 61 cm H: 16 cm

**MEDO® 30**  
EL, BEZ RÁMEČKU



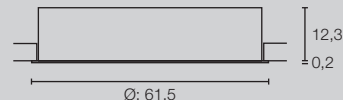
Montážní rozměry:  
Ø: 29 cm H: 13 cm

**MEDO® 40**  
EL, BEZ RÁMEČKU



Montážní rozměry:  
Ø: 39 cm H: 13 cm

**MEDO® 60**  
EL, BEZ RÁMEČKU



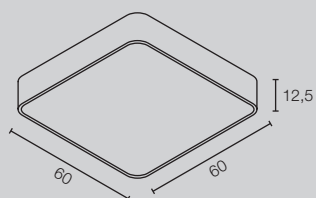
Montážní rozměry:  
Ø: 61 cm H: 16 cm

**MEDO® 30**  
EL, ZÁPUSTNÝ RÁM

**MEDO® 40**  
EL, ZÁPUSTNÝ RÁM

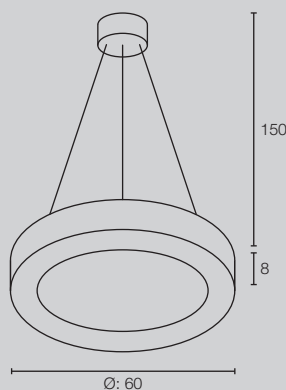
**MEDO® 60**  
EL, ZÁPUSTNÝ RÁM

## STROPNÍ SVÍTIDLO

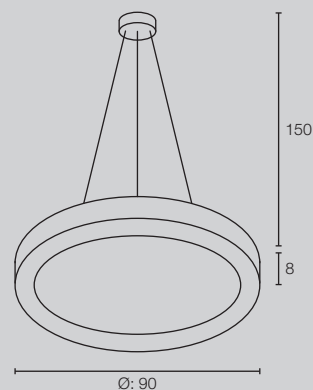


**MEDO® 60**  
CL, ČTVERCOVÉ

## ZÁVĚSNÁ SVÍTIDLA



**MEDO® RING 60**  
PD

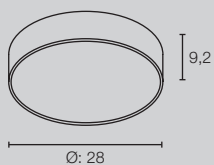


**MEDO® RING 90**  
PD

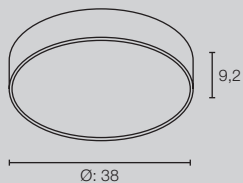


Všechna stropní  
svítidla lze použít také  
jako závěsná

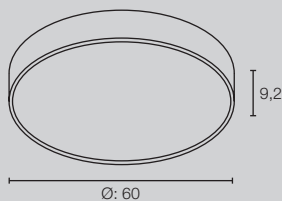
## NÁSTĚNNÁ A STROPNÍ SVÍTIDLA



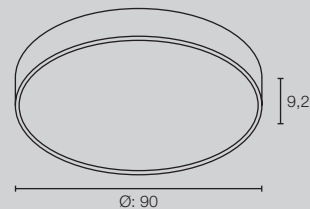
**MEDO® PRO 30**  
CW, DC



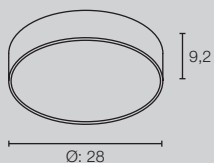
**MEDO® PRO 40**  
CW, DC



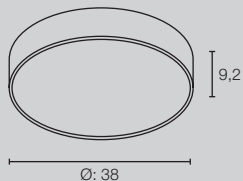
**MEDO® PRO 60**  
CW, DC



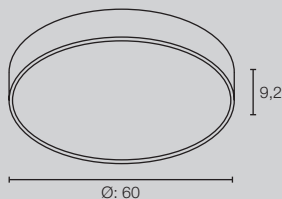
**MEDO® PRO 90**  
CL, DC



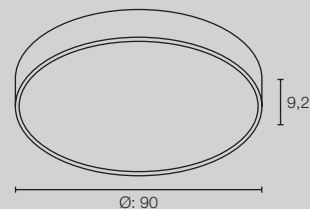
**MEDO® PRO 30**  
CW



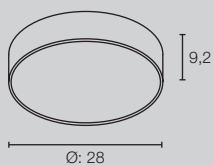
**MEDO® PRO 40**  
CW



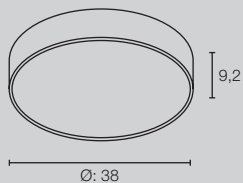
**MEDO® PRO 60**  
CW



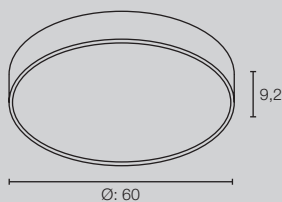
**MEDO® PRO 90**  
CL



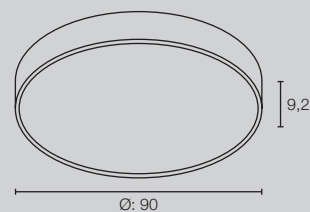
**MEDO® 30**  
CW



**MEDO® 40**  
CW



**MEDO® 60**  
CW



**MEDO® 90**  
CL



LALU®  
1007550





LALU®  
Závěsná svítidla (PD)

NEW

Kombinujte barvy a tvary modelu  
LALU® Závěsná svítidlaLALU®  
PD, LED Base, Phase

IP20

IK03

L70B50

150

220-240V ~50/60Hz  
Materiál: hliník/ocel

IP20

500mA

9,5W

3000K

680lm

1007518 ● 169,00 EUR

1007519 ● 169,00 EUR

1007520 ● 175,00 EUR

MIX  
matchLALU®  
PD, LED Base, Phase, Recessed

IP20

IK03

L70B50

150

220-240V ~50/60Hz  
Materiál: hliník/ocel

IP20

500mA

9,5W

3000K

680lm

1007548 ● 149,00 EUR

1007549 ● 149,00 EUR

1007550 ● 155,00 EUR



## VYBERTE SI VHODNÉ STÍNIDLO



LALU® TETRA 14	černá / antique bronze	IP20	Ø: 14 cm, V: 4,9 cm	1007523	55,00 EUR		
	bílá/zlatá			1007522	55,00 EUR		
	antique bronze			1007521	58,00 EUR		
LALU® TETRA 24	černá / antique bronze	IP20	Ø: 24 cm, V: 6,7 cm	1007526	72,00 EUR		
	bílá/zlatá			1007525	72,00 EUR		
	antique bronze			1007524	78,00 EUR		
LALU® TETRA 36	černá / antique bronze	IP20	Ø: 36 cm, V: 8,9 cm	1007529	114,00 EUR		
	bílá/zlatá			1007528	114,00 EUR		
	antique bronze			1007527	126,00 EUR		
LALU® CONE 15	černá / antique bronze	-	Ø: 15,2 cm, V 17 cm	1007532	57,00 EUR		
	bílá/zlatá			1007531	57,00 EUR		
	antique bronze			1007530	65,00 EUR		
LALU® ELYPSE 15	černá / antique bronze	-	Ø: 15 cm, V 1,4 cm	1007535	36,00 EUR		
	bílá/zlatá			1007534	36,00 EUR		
	antique bronze			1007533	42,00 EUR		
LALU® ELYPSE 22	černá / antique bronze	-	Ø: 22 cm, V 2,8 cm	1007538	57,00 EUR		
	bílá/zlatá			1007537	57,00 EUR		
	antique bronze			1007536	65,00 EUR		
LALU® ELYPSE 33	černá / antique bronze	-	Ø: 33 cm, V 3,5 cm	1007541	89,00 EUR		
	bílá/zlatá			1007540	89,00 EUR		
	antique bronze			1007539	95,00 EUR		
LALU® PLATE 15	černá / antique bronze	-	Ø: 15 cm, V 1,5 cm	1007544	42,00 EUR		
	bílá/zlatá			1007543	42,00 EUR		
	antique bronze			1007542	45,00 EUR		
LALU® PLATE 22	černá / antique bronze	-	Ø: 22 cm, V 1,5 cm	1007547	55,00 EUR		
	bílá/zlatá			1007546	55,00 EUR		
	antique bronze			1007545	59,00 EUR		



# MIX & MATCH

## LALU®

---


### LALU® TETRA 14

černá | 1007523  
bílá | 1007522  
antique bronze | 1007521



### LALU® CONE 15

černá | 1007532  
bílá | 1007531  
antique bronze | 1007530



### LALU® TETRA 24

černá | 1007526  
bílá | 1007525  
antique bronze | 1007524



### LALU® TETRA 36

černá | 1007529  
bílá | 1007528  
antique bronze | 1007527



### LALU®

*PD, LED BASE, PHASE*

černá | 1007518  
bílá | 1007519  
antique bronze | 1007520



### LALU®

*PD, LED BASE, PHASE, RECESSED*

černá | 1007548  
bílá | 1007549  
antique bronze | 1007550



### LALU® ELYPSE 15

černá	1007535
bílá	1007534
antique bronze	1007533



### LALU® PLATE 15

černá	1007544
bílá	1007543
antique bronze	1007542



### LALU® ELYPSE 22

černá	1007538
bílá	1007537
antique bronze	1007536



### LALU® PLATE 22

černá	1007547
bílá	1007546
antique bronze	1007545



### LALU® ELYPSE 33

černá	1007541
bílá	1007540
antique bronze	1007539



### LALU®

*PD, LED BASE, 48V, DALI*

černá	1007749
bílá	1007748
antique bronze	1007747



Kombinujte produkty LALU® Produktová řada přesně taková, jak se vám líbí. Je celá dokonale sladěná, a můžete proto kombinovat tvary, velikosti a barvy nebo vytvořit kompozici několika svítidel. Budte kreativní – produkty SLV Mix & Match poznáte podle následujícího symbolu:



**MIX**  
match

LALU®  
1007653




# LALU®

## Závěsné svítidlo (PD)

**SOCKET**  
**INSIDE**

NEW



# LALU®

## PD, E27



IP20

150

220-240V ~50/60Hz  
Materiál: hliník

● - IP20 - 10W 1xE27 - 1007658 ● 149,00 EUR



LALU®  
Shade, E27 Base

černá / antique bronze

antique bronze

Ø: 33 cm, V: 3,5 cm

1007659 ● 149,00 EUR

1007660 ● 169,00 EUR



A60  
180°, EEK=F, 8 kWh/1000 hod.



7,5W

2700K

720lm

-

1005305

19,00 EUR

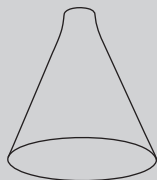
# LALU® VELIKOSTI

## ZÁVĚSNÁ SVÍTIDLA

MIX  
match



**LALU® TETRA 14**  
PD, SHADE



**LALU® CONE 15**  
PD, SHADE



**LALU® ELYPSE 15**  
PD, SHADE



**LALU® PLATE 15**  
PD, SHADE



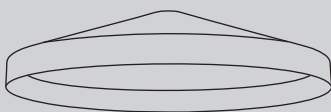
**LALU® TETRA 24**  
PD, SHADE



**LALU® ELYPSE 22**  
PD, SHADE



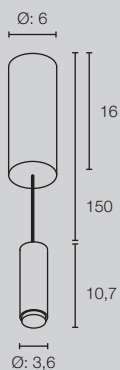
**LALU® PLATE 22**  
PD, SHADE



**LALU® TETRA 36**  
PD, SHADE



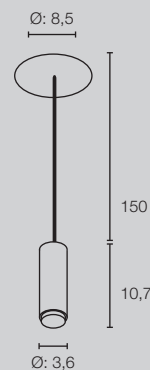
**LALU® ELYPSE 33**  
PD, SHADE



**LALU®**  
PD, LED BASE, PHASE

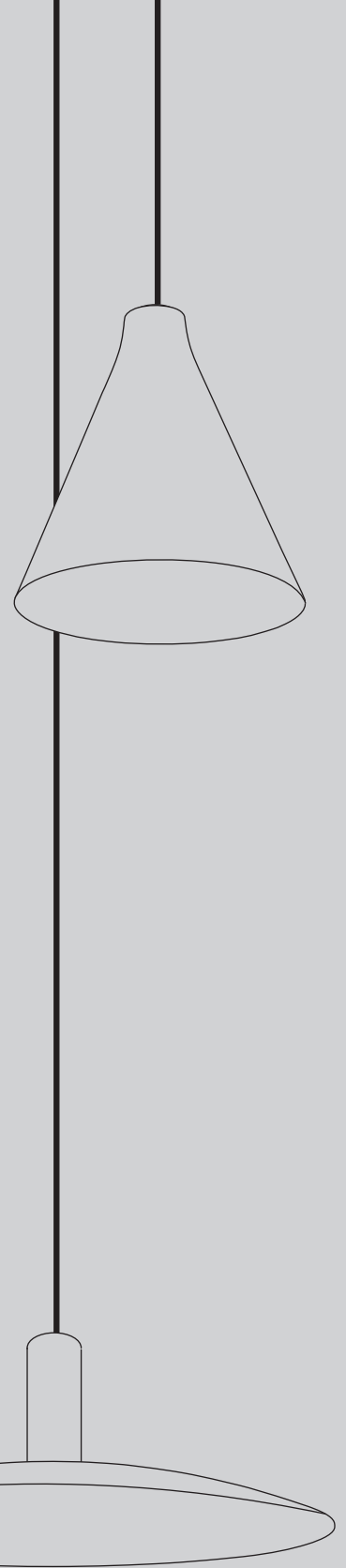
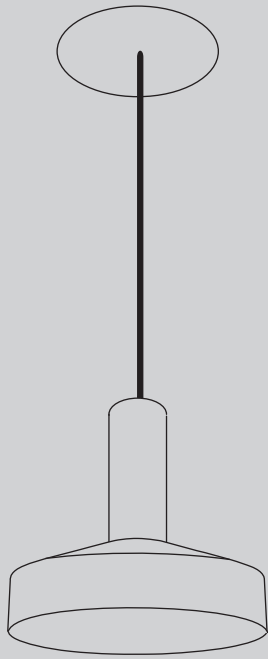
Montážní rozměry:  
Ø: 6,8 cm T: 5 cm

**LALU®**  
PD, LED BASE, PHASE, RECESSED



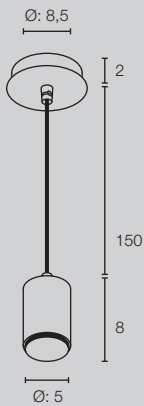
Ø: 3,6





LALU®  
PD, SHADE

SOCKET  
INSIDE



LALU®  
PD, E27

ONE® 60  
1005177





ONE®  
Závěsná svítidla (PD)




ONE® TRIPLE DALI



ONE® 60 DALI



ONE® DOUBLE  
PD DALI UP/DOWN







ONE® CUBE  
DALI UP/DOWN

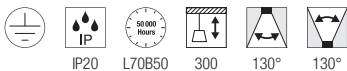
## ONE® 60 PD, Dali







220-240V ~50/60Hz  
Materiál: hliník/ocel

		IP20	600mA	24W	CCT 3000 / 4000K	1480 / 1550lm	<b>1002909</b>	<b>423,00 EUR</b>	
	2.0						<b>1002910</b>	<b>423,00 EUR</b>	

## ONE® 60 PD, Up/Down, Dali








220-240V ~50/60Hz  
Materiál: hliník/ocel

		IP20	600mA	25W	CCT 3000 / 4000K	400 / 410lm	<b>1004761</b>	<b>535,00 EUR</b>	
	2.0					800 / 820lm	<b>1004762</b>	<b>535,00 EUR</b>	

## ONE® 60 PD, Up/Down, Phase







220-240V ~50/60Hz  
Materiál: hliník/ocel

		IP20	600mA	24W	CCT 2700 / 3000K	410 / 415lm	<b>1004759</b>	<b>484,00 EUR</b>	
	C						<b>1004760</b>	<b>484,00 EUR</b>	
							<b>1005177</b>	<b>504,00 EUR</b>	

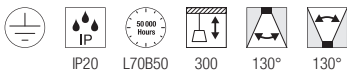
## ONE® 80 PD, Dali







220-240V ~50/60Hz  
Materiál: hliník/ocel

		IP20	800mA	32W	CCT 3000 / 4000K	1930 / 2140lm	<b>1002911</b>	<b>474,00 EUR</b>	
	2.0						<b>1002912</b>	<b>474,00 EUR</b>	

## ONE® 80 PD, Up/Down, Dali

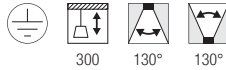


220-240V ~50/60Hz  
Materiál: hliník/ocel

		IP20	800mA	34W	CCT 3000 / 4000K	615 / 635lm	<b>1004763</b>	<b>636,00 EUR</b>	
	2.0						<b>1004764</b>	<b>636,00 EUR</b>	



### ONE® DOUBLE PD, Up/Down, Dali



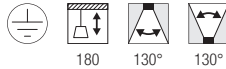
220-240V ~50/60Hz  
Materiál: hliník/ocel

	-	1400mA	55W	CCT 3000 / 4000K	1050 / 1060lm
--	---	--------	-----	------------------	---------------

<b>1004767</b>	<b>1.110,00 EUR</b>
<b>1004768</b>	<b>1.110,00 EUR</b>



### ONE® DOUBLE PD, Up/Down, Phase



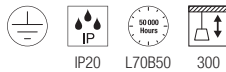
220-240V ~50/60Hz  
Materiál: hliník/ocel

	-	900mA	35W	CCT 2700 / 3000K	615 / 635lm
--	---	-------	-----	------------------	-------------

<b>1004765</b>	<b>827,00 EUR</b>
<b>1004766</b>	<b>827,00 EUR</b>
<b>1005178</b>	<b>848,00 EUR</b>



### ONE® TRIPLE PD, Dali



220-240V ~50/60Hz  
Materiál: hliník/ocel

	IP20	1700mA	64W	CCT 3000 / 4000K	4040 / 4200lm
--	------	--------	-----	------------------	---------------

<b>1002913</b>	<b>1.110,00 EUR</b>
<b>1002914</b>	<b>1.110,00 EUR</b>



### ONE® CUBE PD, Dali



220-240V ~50/60Hz  
Materiál: hliník/ocel

	IP20	1400mA	54W	3000K	4000lm
	IP20	1400mA	54W	4000K	4300lm

<b>1007661</b>		<b>629,00 EUR</b>
<b>1007662</b>		<b>629,00 EUR</b>
<b>1007663</b>		<b>629,00 EUR</b>
<b>1007664</b>		<b>629,00 EUR</b>



### ONE® CUBE PD, Up/Down, Dali



220-240V ~50/60Hz  
Materiál: hliník/ocel

	IP20	2100mA	80W	3000K	UP 2000lm DOWN 4000lm
	IP20	2100mA	80W	4000K	UP 2200lm DOWN 4300lm

<b>1007665</b>		<b>699,00 EUR</b>
<b>1007666</b>		<b>699,00 EUR</b>
<b>1007671</b>		<b>699,00 EUR</b>
<b>1007672</b>		<b>699,00 EUR</b>



ONE® LINEAR 140  
1006190



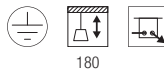


ONE® LINEAR 140

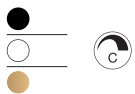
ONE® LINEAR 100

## ONE® LINEAR 100

PD, Up/Down, Phase



220-240V ~50/60Hz  
Materiál: hliník/ocel



- 600mA 24W CCT 2700 / 3000K

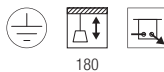
UP 550 / 580lm  
DOWN 670 / 700lm

1006185	312,00 EUR
1006186	312,00 EUR
1006187	333,00 EUR



## ONE® LINEAR 140

PD, Up/Down, Phase



220-240V ~50/60Hz  
Materiál: hliník/ocel



- 900mA 35W CCT 2700 / 3000K

UP 830 / 860lm  
DOWN 980 / 1015lm

1006188	368,00 EUR
1006189	368,00 EUR
1006190	388,00 EUR





Podrobné rozměry a montážní informace najdete na stranách 200–201

ONE® 60  
1002919




ONE® DOUBLE  
1004766





# ONE®

## Nástěnná a stropní svítidla (CW)



### ONE® 40

#### CW, Dali



220-240V ~50/60Hz  
Materiál: hliník/ocel

		IP20	350mA	14W	CCT 3000 / 4000K	700 / 730lm	<u>1002915</u>	<u>343,00 EUR</u>	
							<u>1002917</u>	<u>343,00 EUR</u>	

### ONE® 60

#### CW, Dali



220-240V ~50/60Hz  
Materiál: hliník/ocel

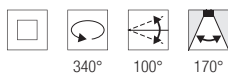
		IP20	600mA	24W	CCT 3000 / 4000K	1350 / 1430lm	<u>1002918</u>	<u>413,00 EUR</u>	
							<u>1002919</u>	<u>413,00 EUR</u>	

Podrobné rozměry a montážní informace najdete na stranách 200-201



ONE® 40 TRACK  
1004769

ONE® 40 TRACK  
Track 3fáz., Dali



220-240V ~50/60Hz  
Materiál: hliník

●	-	350mA	15,2W	3000K	650lm	1004769	333,00 EUR
○	-	350mA	15,2W	4000K	670lm	1004770	333,00 EUR
●	-	350mA	15,2W	4000K	670lm	1004771	333,00 EUR
○	-	350mA	15,2W	4000K	670lm	1004772	333,00 EUR



Podrobné rozměry a montážní informace najdete na stranách 200-201



ONE® 40 TRACK  
1004771

ONE® 40 TRACK  
Lištový 3fázový systém



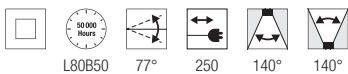
Otočné o 340°  
a výkyvné o 100°



ONE®  
Stojací svítidla (FL)



ONE® STRAIGHT  
FL, Up/Down



L80B50 77° 250 140° 140°



220-240V ~50/60Hz  
Materiál: ocel/polykarbonát (PC)



-

24V

22W

CCT 2700 / 3000K

UP 600 / 600lm  
DOWN 600 / 600lm

UGR<22

1006355 ● 849,00 EUR

1006354 ● 849,00 EUR

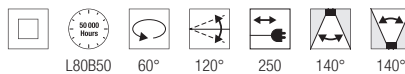
1006353 ● 849,00 EUR



  
 Světelný tok prstenců  
 lze individuálně  
 regulovat

NEW

## ONE® BOW FL, Up/Down



220-240V ~50/60Hz  
Materiál: ocel/polykarbonát (PC)



-

24V

22W

CCT 2700 / 3000K

UP 600 / 600lm  
DOWN 600 / 600lm

UGR&lt;22

1006352 ● 1.249,00 EUR

1006351 ● 1.249,00 EUR

1006350 ● 1.249,00 EUR



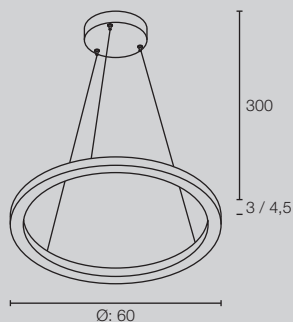
ONE® STRAIGHT  
1006353



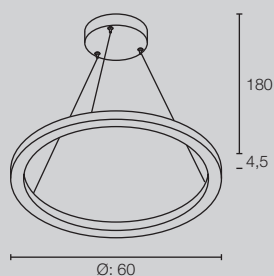
ONE® BOW  
1006351

# ONE® VELIKOSTI

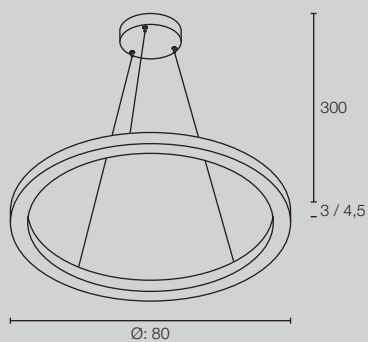
## ZÁVĚSNÁ SVÍTIDLA



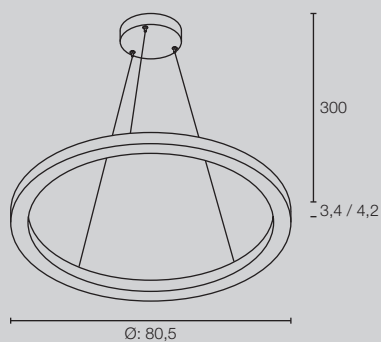
**ONE® 60** / **ONE® 60**  
PD, DALI / PD, UP/DOWN, DALI



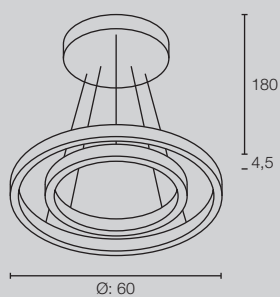
**ONE® 60**  
PD, UP/DOWN, PHASE



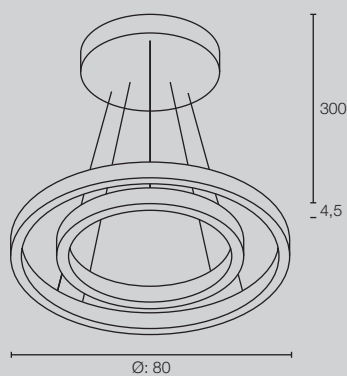
**ONE® 80** / **ONE® 80**  
PD, DALI / PD, UP/DOWN, DALI



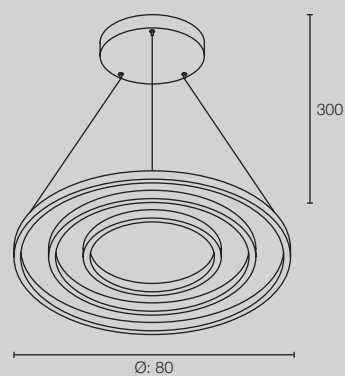
**ONE® CUBE** / **ONE® CUBE**  
PD, DALI / PD, UP/DOWN, DALI



**ONE® DOUBLE 60**  
PD, UP/DOWN, DALI

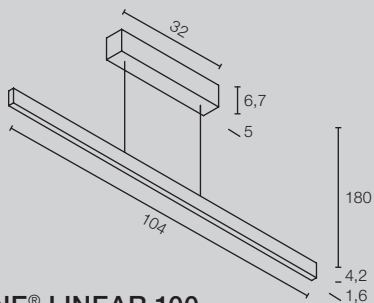


**ONE® DOUBLE 80**  
PD, UP/DOWN, DALI

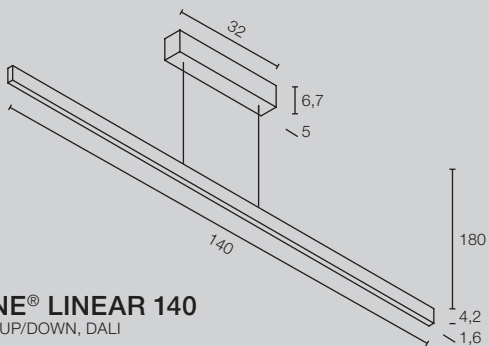


**ONE® TRIPLE**  
PD, DALI



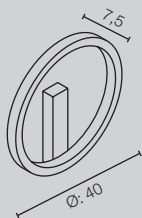


**ONE® LINEAR 100**  
PD, UP/DOWN, DALI

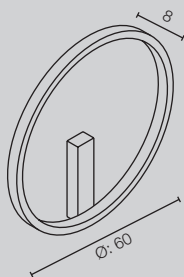


**ONE® LINEAR 140**  
PD, UP/DOWN, DALI

## NÁSTĚNNÁ SVÍTIDLA

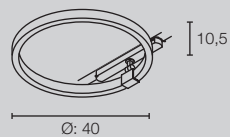


**ONE® 40**  
CW, DALI



**ONE® 60**  
CW, DALI

## SYSTEM TRACK

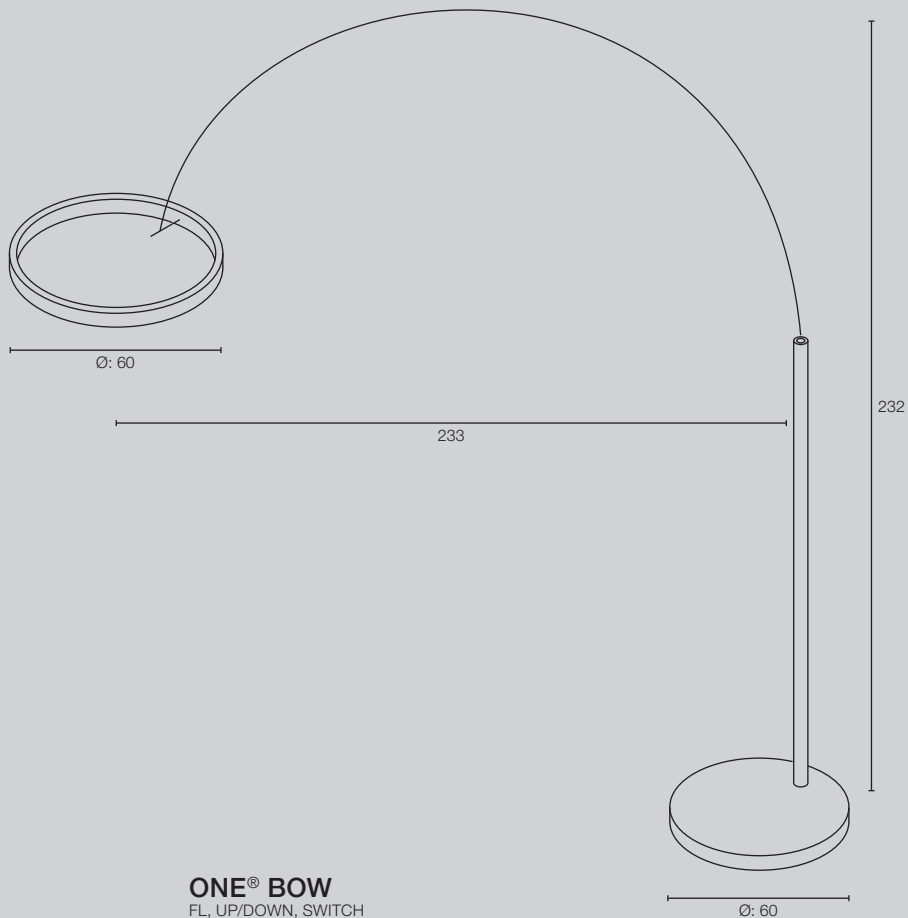


**ONE® 40 TRACK**  
TRACK 3PH, DALI


## STOJACÍ SVÍTIDLA



**ONE® STRAIGHT**  
FL, UP/DOWN, SWITCH



**ONE® BOW**  
FL, UP/DOWN, SWITCH



**NUMINOS®**  
rodinu naleznete na  
stránkách 82–93

LED

NEW



**NEW TRIA®**  
rodinu naleznete na  
stránkách 122–147


LED



**MEDO®**  
rodinu naleznete na  
stránkách 168–171

LED


NEW



LED

UNIVERSAL  
DOWNLIGHT | 205

NEW



LED

UNIVERSAL  
DOWNLIGHT | 207


NEW



LED

UNIVERSAL  
DOWNLIGHT | 208

NEW



LED

UNIVERSAL  
DOWNLIGHT | 209

NEW



LED

KADUX | 213

NEW



LED

KADUX | 213

NEW



LED

KADUX | 213

SCKET



SCKET

KADUX | 214

SCKET



SCKET

KADUX | 214

SCKET



SCKET

KADUX | 214

SCKET



SCKET

KADUX | 215

SCKET



SCKET

KADUX | 215

LED



MILANDOS 4 | 217

LED



MILANDOS 6 | 217

LED



MILANDOS 8 | 217

LED



HORN MINI | 218

SCKET



SCKET

HORN | 219

SCKET



SCKET

HORN | 219

SCKET



SCKET

HORN | 219

SCKET



SCKET

HORN | 220

SCKET



SCKET

HORN | 220

SCKET



SCKET

HORN | 220

SCKET



SCKET

HORN-T | 221


LED



LED

HORN MAGNA | 221

LED



LED

SENER 12 | 223


LED



LED

SENER 18 | 223

LED



LED

SENER 24 | 223

LED



LED

SENER 12 | 225

LED



LED

SENER 18 | 225

LED



LED

SENER 24 | 225

LED



LED

VERLUX | 227

LED



LED

VERLUX | 227


LED



LED

DL 126 | 227

SCKET



SCKET

PIKA | 228

SCKET



SCKET

PIKA | 228

LED



LED

OCULUS | 229



**LED**  
OCCULDAS 14 | 230



**LED**  
OCCULDAS 23 | 230



**LED**  
CONTONE® | 231



**LED**  
CONTONE® | 231



**LED**  
H-LIGHT | 232



**LED**  
KARPO 30 | 232



**SCKET**  
PLASTRA | 233



**SCKET**  
PLASTRA | 233



**LED**  
DEKLED | 234



**SCKET**  
VARU | 234



**SCKET**  
DOLIX OUT | 235



**SCKET**  
DOLIX OUT | 235



**LED**  
KAMUELA ECO | 236



**LED**  
KAMUELA ECO | 237



**LED**  
KINI | 237



**LED**  
AKALO D83 | 237



**LED**  
FRAME BASIC SET | 238



**LED**  
FRAME BASIC | 238



**LED**  
FRAME BASIC | 238



**LED**  
FRAME CURVE | 239



**LED**  
FRAME CURVE | 239



**LED**  
QUAD FRAME 9 | 240



**LED**  
NOTAPO S | 241



**LED**  
NOTAPO L | 241



**LED**  
DOWNUNDER PUR 80 | 242



**LED**  
DOWNUNDER PUR 150 | 242



**LED**  
MOBALA | 243



**LED**  
WORO | 243



**LED**  
LED PANEL | 243



**LED**  
PATTA-I | 244



**LED**  
PATTA-I | 244



**LED**  
PATTA-I | 245



**LED**  
PATTA-I | 245




**LED**  
PATTA-F | 246



**LED**  
PATTA-F | 247

1007095 + 1007180 205





## UNIVERSAL DOWNLIGHT

### Cover, kulatý



NEW

Ø: 8,8 cm  
V: 0,35 cm  
Materiál: polykarbonát (PC)

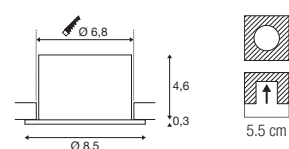
Varianta	Art. č.	EUR
● černá	1007096	3,00
○ bílá	1007097	3,00
● zlatá	1007099	3,50
● matná zlatá	1007192	3,50
● hliník	1007098	3,50

## UNIVERSAL DOWNLIGHT

### DL, PHASE



NEW



## UNIVERSAL DOWNLIGHT

### Cover, čtvercový



NEW

D: 8,8 cm  
Š: 8,8 cm  
V: 0,35 cm  
Materiál: polykarbonát (PC)

Varianta	Art. č.	EUR
● černá	1007180	4,00
○ bílá	1007181	4,00
● zlatá	1007183	4,50
● matná zlatá	1007193	4,50
● hliník	1007182	4,50



10

220-240V ~50/60Hz | 60/90mA  
Systémový výkon: 5W/8W  
Materiál: ocel

- Tloušťka materiálu instalační plochy: 25 mm max.



5W	410lm	2700K
	430lm	3000K
	470lm	4000K
	440lm	6500K
8W	560lm	2700K
	610lm	3000K
	680lm	4000K
	640lm	6500K

Varianta	Art. č.	EUR
● černá	1007095	26,50

1007090 + 1007184 205



WATCH OUT  
MONSTER INSIDE



1002



## UNIVERSAL DOWNLIGHT

Cover, kulatý



NEW

Ø: 8,8 cm  
V: 0.35 cm  
Materiál: polykarbonát (PC)

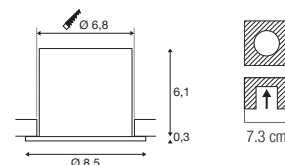

Varianta	Art. č.	EUR
● černá	1007091	3,00
○ bílá	1007092	3,00
● zlatá	1007094	3,50
● matná zlatá	1007191	3,50
● hliník	1007093	3,50

## UNIVERSAL DOWNLIGHT

DL, Move, PHASE



NEW



## UNIVERSAL DOWNLIGHT

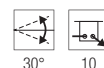
Cover, čtvercový



NEW

D: 8,8 cm  
Š: 8,8 cm  
V: 0.35 cm  
Materiál: polykarbonát (PC)

Varianta	Art. č.	EUR
● černá	1007184	4,00
○ bílá	1007185	4,00
● zlatá	1007187	4,50
● matná zlatá	1007194	4,50
● hliník	1007186	4,50



220-240V ~50/60Hz | 60/90mA  
Systémový výkon: 5W/8W  
Materiál: ocel

- Tloušťka materiálu instalační plochy: 25 mm max.

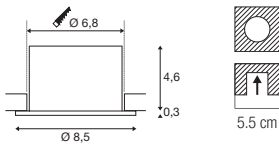


5W	410lm	2700K
	610lm	3000K
	680lm	4000K
	640lm	6500K
8W	560lm	2700K
	610lm	3000K
	680lm	4000K
	640lm	6500K

Varianta	Art. č.	EUR
● černá	1007090	27,00

UNIVERSAL DOWNLIGHT  
DL with Cover, Multipack

1007271 208





220-240V ~50/60Hz | 60/90mA  
Systémový výkon: 5W/8W  
Materiál: ocel

- Tloušťka materiálu instalační plochy: 25 mm max.



5W	560lm	2700K
	610lm	3000K
	680lm	4000K
	640lm	6500K
8W	560lm	2700K
	610lm	3000K
	680lm	4000K
	640lm	6500K

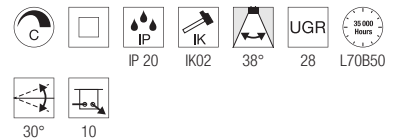
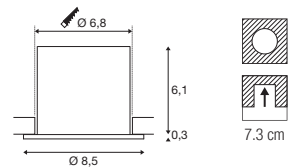
Varianta	Art. č.	EUR
● černá	1007271	354,00
○ bílá	1007272	354,00





UNIVERSAL DOWNLIGHT  
DL with Cover, Multipack

NEW


220-240V ~50/60Hz | 60/90mA  
Systémový výkon: 5W/8W  
Materiál: ocel

- Tloušťka materiálu instalační plochy:  
25 mm max.



5W	410lm	2700K
	610lm	3000K
	680lm	4000K
	640lm	6500K
8W	560lm	2700K
	610lm	3000K
	680lm	4000K
	640lm	6500K

Varianta	Art. č.	EUR
● černá	1007273	360,00
○ bílá	1007274	360,00



1007274 209

# NAVRHNĚTE SI SVŮJ DOWNLIGHT

---

Nenápadné a univerzálně použitelné: zápusné svítidlo UNIVERSAL DOWNLIGHT v pevném i otočném provedení vytváří svým úzkým vyzařovacím úhlem s poloviční divergencí 36 stupňů cílené světlo. Teplotu barvy lze v širokém spektru (2700 / 3000 / 4000 / 6000 K) nastavit pomocí CCT spínače ještě před instalací. Vysoká hodnota CRI nad 90 zaručuje věrnou reprodukci barev. A díky spojovacímu boxu lze downlight také rychle a snadno nainstalovat. Doplňte svůj univerzální downlight o samostatně dostupný kulatý nebo čtvercový kryt, který je k dispozici v černé, bílé, chromované, lesklé zlaté a matné zlaté barvě.

## VYBERTE SI SVÉ PREFERENCE ...

- 1 varianty (pevná, otočná)
- 2 kryty (černý, bílý, chrom, lesklý zlatý, matný zlatý)
- 3 teploty barvy (2700, 3000, 4000, 6500 K)
- 4 Systémový výkon (5W, 8W)



A JE TO!

# UNIVERSAL DOWNLIGHT

## UNIVERSAL DOWNLIGHT

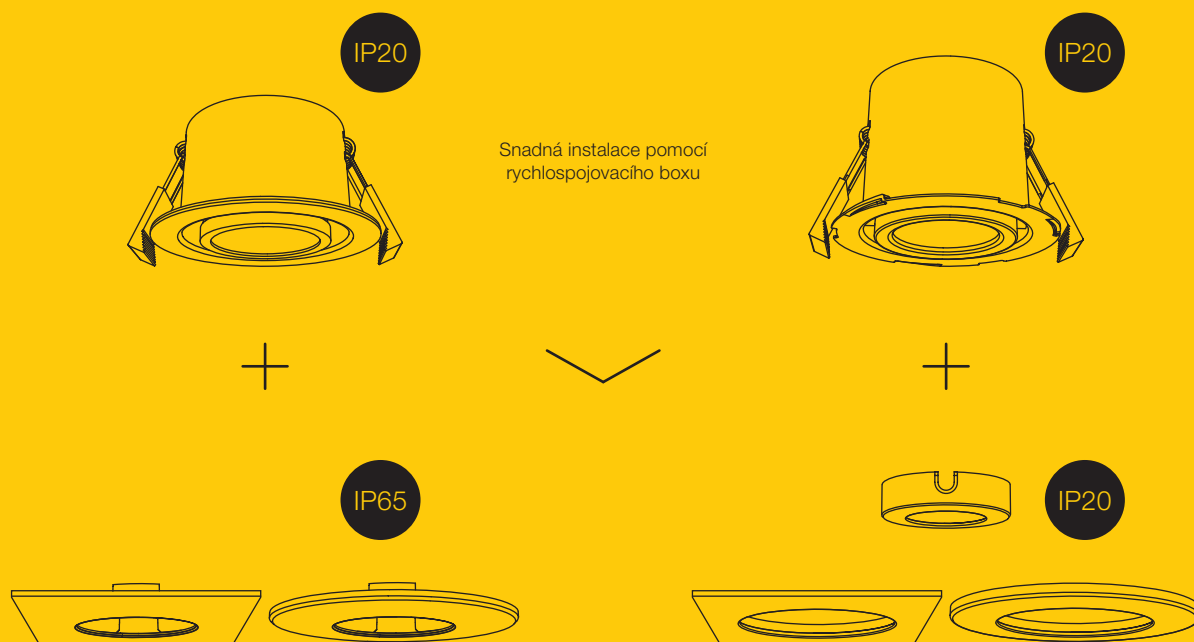


K dispozici v pevné hranaté nebo kulaté verzi

## UNIVERSAL DOWNLIGHT MOVE



K dispozici v otočné hranaté nebo kulaté verzi



Výměnný kryt hranatý nebo kulatý a v barvách černá, bílá, chrom, lesklá zlatá nebo matná zlatá

2700K 3000K 4000K 6500K Přepínatelná teplota barev 2700K 3000K 4000K 6500K

Přepínatelný výkon systému 5W / 8W

Vysoká kvalita světla a podání barev pomocí LED s CRI90


1007560 213



1007567 213

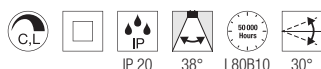
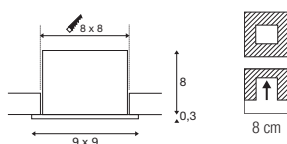


1007551 213





## KADUX DL, single, PHASE



220-240V ~50/60Hz | 350mA  
Systémový výkon: 7,5W  
Materiál: hliník/ocel

- Upevňovací pružiny
- Tloušťka materiálu instalační plochy: 30 mm max.

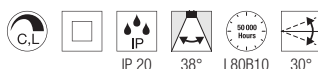
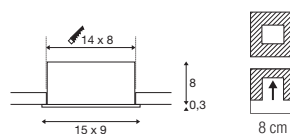


Down

770lm | 3000K

Varianta	Art. č.	EUR
● černá	1007551	85,00
○ bílá	1007552	85,00

## KADUX DL, double, PHASE



220-240V ~50/60Hz | 350mA  
Systémový výkon: 14W  
Materiál: hliník/ocel

- Upevňovací pružiny
- Tloušťka materiálu instalační plochy: 30 mm max.

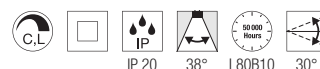
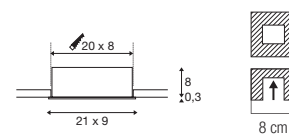


Down

1510lm | 3000K

Varianta	Art. č.	EUR
● černá	1007559	160,00
○ bílá	1007560	160,00

## KADUX DL, triple, PHASE



220-240V ~50/60Hz | 350mA  
Systémový výkon: 20W  
Materiál: hliník/ocel

- Upevňovací pružiny
- Tloušťka materiálu instalační plochy: 30 mm max.

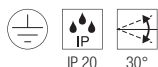
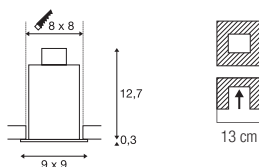


Down

2310lm | 3000K

Varianta	Art. č.	EUR
● černá	1007567	211,00
○ bílá	1007568	211,00

KADUX  
EL, single, QPAR51



220-240V ~50/60Hz  
Materiál: hliník/ocel

- Upevňovací pružiny
- Tloušťka materiálu instalační plochy: 30 mm max.



Patice: 1xGU10

Varianta	Art. č.	EUR
● černá	115510	33,25
○ bílá	115511	33,25

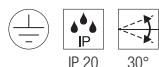
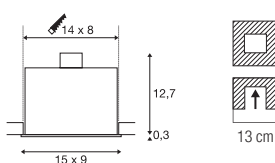


LED GU10 51mm | 6W | 36°  
2200-2700K | 360lm | EEK=G



Art. č.: 1005273 | 9,99 EUR

KADUX  
EL, double, QPAR51



220-240V ~50/60Hz  
Materiál: hliník/ocel

- Upevňovací pružiny
- Tloušťka materiálu instalační plochy: 30 mm max.



Patice: 2xGU10

Varianta	Art. č.	EUR
● černá	115520	61,00
○ bílá	115521	61,00


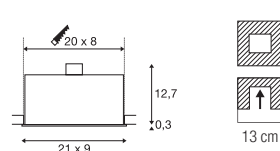


LED GU10 51mm | 6W | 36°  
2200-2700K | 360lm | EEK=G



Art. č.: 1005273 | 9,99 EUR

KADUX  
EL, triple, QPAR51



220-240V ~50/60Hz  
Materiál: hliník/ocel

- Upevňovací pružiny
- Tloušťka materiálu instalační plochy: 30 mm max.



Patice: 3xGU10

Varianta	Art. č.	EUR
● černá	115530	83,00
○ bílá	115531	83,00



LED GU10 51mm | 6W | 38°  
3000K | 470lm | EEK=F

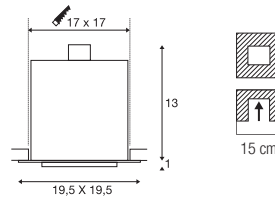
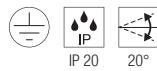
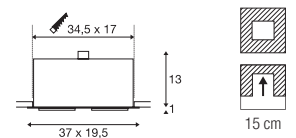


Art. č.: 1005079 | 7,50 EUR



115550

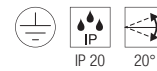
215

**KADUX**  
EL, single, QPAR111**KADUX**  
EL, double, QPAR111220-240V ~50/60Hz  
Materiál: hliník/ocel

- Upevňovací pružiny
- Tloušťka materiálu instalační plochy: 25 mm max.



Patice: 1xGU10

220-240V ~50/60Hz  
Materiál: hliník/ocel

- Upevňovací pružiny
- Tloušťka materiálu instalační plochy: 25 mm max.



Patice: 2xGU10

Varianta	Art. č.	EUR
● černá	115540	107,00
○ bílá	115541	107,00

Varianta	Art. č.	EUR
● černá	115550	164,00
○ bílá	115551	164,00

QPAR111 | 8W | 38°  
2700K | 680lm | EEK=F  
8kWh/1000h

Art. č.: 1005274 | 30,75 EUR

QPAR111 | 8W | 38°  
2700K | 680lm | EEK=F  
8kWh/1000h

Art. č.: 1005274 | 30,75 EUR

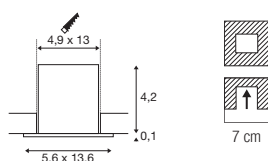


115531

214





MILANDOS 4  
DL

700mA  
Příkon: 8W  
Materiál: hliník / polykarbonát (PC)

- Upevňovací pružiny
- Tloušťka materiálu instalační plochy: 40 mm max.

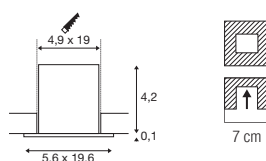


Down	510lm	2700K
	520lm	3000K
	650lm	3000K

Varianta	Art. č.	EUR
● černá		
510lm   2700K	<b>1005407</b>	<b>190,00</b>
● černá		
520lm   3000K	<b>1005408</b>	<b>190,00</b>
○ bílá		
650lm   3000K	<b>1005410</b>	<b>190,00</b>



Varianta	Art. č.	EUR
LED driver 20W   250-700mA   1-10V/DALI střídavé   s odlehčením tahu		
○ bílá	<b>1002423</b>	<b>85,00</b>
LED driver 20W   700mA   střídavé včetně odlehčení tahu		
○ bílá	<b>1007213</b>	<b>35,00</b>

MILANDOS 6  
DL

700mA  
Příkon: 12W  
Materiál: hliník / polykarbonát (PC)

- Upevňovací pružiny
- Tloušťka materiálu instalační plochy: 40 mm max.

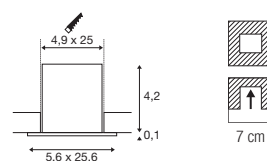


Down	770lm	2700K
	780lm	3000K
	980lm	3000K

Varianta	Art. č.	EUR
● černá		
770lm   2700K	<b>1005415</b>	<b>212,00</b>
● černá		
780lm   3000K	<b>1005416</b>	<b>212,00</b>
○ bílá		
980lm   3000K	<b>1005418</b>	<b>212,00</b>



Varianta	Art. č.	EUR
LED driver 15W   700mA   s odlehčením tahu		
○ bílá	<b>1006202</b>	<b>34,00</b>
LED driver 20W   700mA   střídavé včetně odlehčení tahu		
○ bílá	<b>1002423</b>	<b>85,00</b>

MILANDOS 8  
DL

700mA  
Příkon: 16W  
Materiál: hliník / polykarbonát (PC)

- Upevňovací pružiny
- Tloušťka materiálu instalační plochy: 40 mm max.



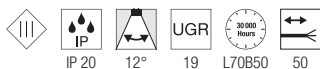
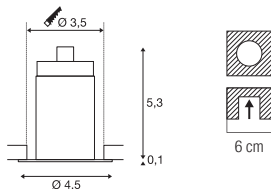
Down	1030lm	2700K
	1040lm	3000K

Varianta	Art. č.	EUR
● černá		
1030lm   2700K	<b>1005423</b>	<b>259,00</b>
● černá		
1040lm   3000K	<b>1005424</b>	<b>259,00</b>



Varianta	Art. č.	EUR
LED driver 20W   250-700mA   1-10V/DALI střídavé   s odlehčením tahu		
○ bílá	<b>1002423</b>	<b>85,00</b>
LED driver 20W   700mA   střídavé včetně odlehčení tahu		
○ bílá	<b>1006202</b>	<b>34,00</b>

# HORN MINI EL



350mA  
Příkon: 1W  
Materiál: hliník / polykarbonát (PC)

- Upevňovací pružiny
- včetně zástrčky AMP
- se zlatým reflektorem odlišná barva světla
- Driver není součástí dodávky



Down 70lm | 2900K  
3000K

Varianta	Art. č.	EUR
● černá 3000 K	1000915	40,25
●● černá/zlatá 2900K	1000917	43,75
○ bílá 3000 K	1000914	40,25



Produkt	Art. č.	EUR
Prodloužení kabelu 1m		
○ bílá	111861	7,75
LED driver 3W   350mA vč. zdířky AMP		
○ bílá	1007270	19,80
Konektorová lišta 3 výstupy		
● černá	111850	13,40

113141 219



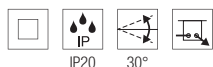
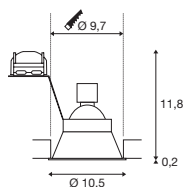
1000914 218





## HORN

DL, single, QPAR51



220-240V ~50/60Hz  
Materiál: hliník

- Upevňovací pružiny
- Tloušťka materiálu instalační plochy: 30 mm max.

**SOCKET INSIDE** <25 W

Patice: 1xGU10

Varianta	Art. č.	EUR
● černá	113140	52,00
○ bílá	113141	52,00



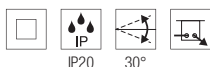
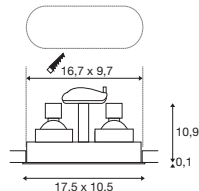
LED GU10 51mm | 6W | 38°  
2700K | 450lm | EEK=F  
6kWh/1000h



Art. č.: 1005077 | 7,50 EUR

## HORN

DL, double, QPAR51



220-240V ~50/60Hz  
Materiál: hliník

- Upevňovací pružiny
- Tloušťka materiálu instalační plochy: 30 mm max.

**SOCKET INSIDE** <25 W

Patice: 2xGU10

Varianta	Art. č.	EUR
● černá	1006121	75,00
○ bílá	1006122	75,00



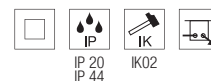
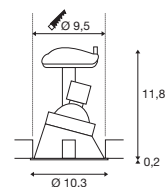
LED GU10 51mm | 6W | 38°  
2700K | 450lm | EEK=F  
6kWh/1000h



Art. č.: 1005077 | 7,50 EUR

## HORN

DL, single, asymetrické, QPAR51



220-240V ~50/60Hz  
Materiál: hliník

- Upevňovací pružiny
- Tloušťka materiálu instalační plochy: 30 mm max.

**SOCKET INSIDE** <25 W

Patice: 1xGU10

Varianta	Art. č.	EUR
● černá	113150	57,00
○ bílá	113151	57,00

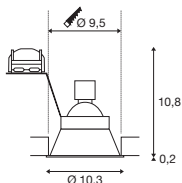


LED GU10 51mm | 6W | 36°  
2200-2700K | 360lm | EEK=G  
6kWh/1000h



Art. č.: 1005273 | 9,99 EUR

**HORN**  
DL, single, QPAR51



220-240V ~50/60Hz  
Materiál: hliník

- Upevňovací pružiny
- Tloušťka materiálu instalační plochy: 25 mm max.



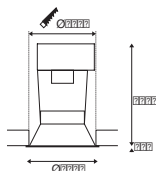
Patice: 1xGU10

Varianta	Art. č.	EUR
● černá	113160	52,00
○ bílá	113161	52,00

LED GU10 51mm | 6W | 38°  
2700K | 450lm | EEK=F  
6kWh/1000h

Art. č.: 1005077 | 7,50 EUR

**HORN**  
EL, single, QPAR51



220-240V ~50/60Hz  
Materiál: ocel

- Upevňovací pružiny
- Tloušťka materiálu instalační plochy: 45 mm max.




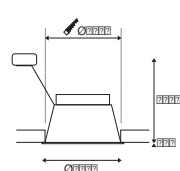
Patice: 1xGU10 max. Ø: 5,1 cm | D: 5,4 cm

Varianta	Art. č.	EUR
● černá	112910	27,50
○ bílá	112911	27,50

LED GU10 51mm | 6W | 38°  
2700K | 450lm | EEK=F  
6kWh/1000h

Art. č.: 1005077 | 7,50 EUR

**HORN**  
DL, GU10, testováno Blower Door



220-240V ~50/60Hz  
Materiál: hliník

- Downlight odpovídá požadavkům RT2012.
- Tloušťka materiálu instalační plochy: 30 mm max.



Patice: 1xGU10

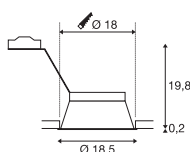
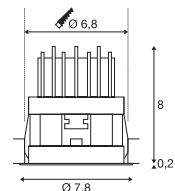
Varianta	Art. č.	EUR
● černá	1005435	26,50
○ bílá	1005436	26,50

LED GU10 51mm | 6W | 38°  
2700K | 450lm | EEK=F  
6kWh/1000h


Art. č.: 1005077 | 7,50 EUR



112911 220

HORN-T  
EL, QPAR111HORN MAGNA  
EL

1002592 221

220-240V ~50/60Hz  
Materiál: ocel

- Upevňovací pružiny
- Tloušťka materiálu instalační plochy: 30 mm max.



Patice: 1xGU10

Varianta	Art. č.	EUR
● černá	113170	69,00
○ bílá	113171	69,00

QPAR111 | 8W | 38°  
2700K | 680lm | EEK=F  
8kWh/1000h

Art. č.: 1005274 | 30,75 EUR

500mA  
Příkon: 9W  
Materiál: hliník / polykarbonát (PC)

- U zlatého reflektoru odlišná barva světla
- Upevňovací pružiny
- Tloušťka materiálu instalační plochy: 25 mm max.
- otevřený konec kabelu

Down  
445lm | 3000K  
550lm | 570lm

Varianta	Art. č.	EUR
● černá		
445lm	1002592	75,00
● černá/zlatá		
570lm	1002594	78,00
○ bílá		
550lm	1002591	75,00



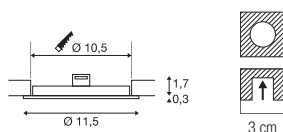
Varianta	Art. č.	EUR
LED driver 20W   350 mA/500mA   PHASE		
○ bílá	1007227	40,00
LED driver 25W   150-700mA   DALI stmívatelný		
○ bílá	1007229	70,00
LED driver 21mA   500 mA, s odlehčením tahu		
○ bílá	1007226	30,00

1003010 223





## SENSER 12 EL, kulaté



200mA  
Příkon: 6,4W  
Materiál: hliník

- Upevňovací pružiny
- Tloušťka materiálu instalační plochy: 15 mm max.



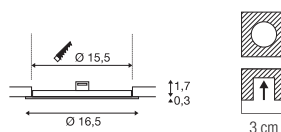
Down 420lm | 3000K  
470lm | 4000K

Varianta	Art. č.	EUR
○ bílá 420lm   3000K   6.4W	<b>1003008</b>	<b>29,50</b>
○ bílá 470lm   4000K   6W	<b>1004694</b>	<b>29,50</b>



Produkt	Art. č.	EUR
LED driver 25W   150-700mA   DALI stmívatelný		
○ bílá	<b>1007229</b>	<b>70,00</b>
LED driver 10W   200mA   stmívatelné, s odlehčením tahu		
○ bílá	<b>1007215</b>	<b>35,00</b>

## SENSER 18 EL, kulaté



350mA  
Příkon: 10W  
Materiál: hliník

- Upevňovací pružiny
- Tloušťka materiálu instalační plochy: 15 mm max.



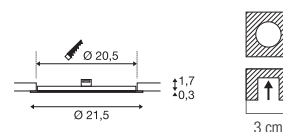
Down 880lm | 3000K  
990lm | 4000K

Varianta	Art. č.	EUR
○ bílá 880lm   3000K   10W	<b>1003009</b>	<b>34,00</b>
○ bílá 990lm   4000K   12W	<b>1004695</b>	<b>34,00</b>



Produkt	Art. č.	EUR
LED driver 20W   350mA   stmívatelný		
○ bílá	<b>1007228</b>	<b>40,00</b>
LED driver 25W   150-700mA   DALI stmívatelný		
○ bílá	<b>1007229</b>	<b>70,00</b>

## SENSER 24 EL, kulaté



500mA  
Příkon: 13W  
Materiál: hliník

- Upevňovací pružiny
- Tloušťka materiálu instalační plochy: 15 mm max.



Down 1200lm | 3000K  
1300lm | 4000K

Varianta	Art. č.	EUR
○ bílá 1200lm   3000K	<b>1003010</b>	<b>45,25</b>
○ bílá 1300lm   4000K	<b>1004696</b>	<b>45,25</b>



Produkt	Art. č.	EUR
LED driver 20W   350 mA/500mA   PHASE		
○ bílá	<b>1007227</b>	<b>40,00</b>
LED driver 25W   150-700mA   DALI stmívatelný		
○ bílá	<b>1007229</b>	<b>70,00</b>
LED driver 21mA   500 mA, s odlehčením tahu		
○ bílá	<b>1007226</b>	<b>30,00</b>

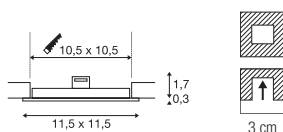
1003011 225







## SENDER 12 EL, čtvercové



200mA  
Příkon: 6,4W  
Materiál: hliník

- Upevňovací pružiny
- Tloušťka materiálu instalační plochy: 15 mm max.



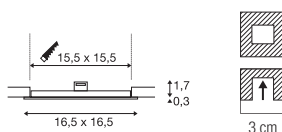
Down 440lm | 3000K | 4000K

Varianta	Art. č.	EUR
○ bílá 3000K	<b>1003011</b>	<b>29,50</b>
○ bílá 4000K	<b>1004697</b>	<b>29,50</b>



Varianta	Art. č.	EUR
LED driver 25W   150-700mA   DALI stmívatelný ○ bílá	<b>1007229</b>	<b>70,00</b>
LED driver 10W   200mA   stmívatelné, s odlehčením tahu ○ bílá	<b>1007215</b>	<b>35,00</b>

## SENDER 18 EL, čtvercové



350mA  
Příkon: 10W  
Materiál: hliník

- Upevňovací pružiny
- Tloušťka materiálu instalační plochy: 15 mm max.



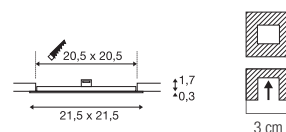
Down 880lm | 900lm | 4000K | 3000K

Varianta	Art. č.	EUR
○ bílá 900lm   3000K   10W	<b>1003012</b>	<b>34,00</b>
○ bílá 880lm   4000K   12W	<b>1004698</b>	<b>34,00</b>



Varianta	Art. č.	EUR
LED driver 20W   350mA   stmívatelný ○ bílá	<b>1007228</b>	<b>40,00</b>
LED driver 25W   150-700mA   DALI stmívatelný ○ bílá	<b>1007229</b>	<b>70,00</b>

## SENDER 24 EL, čtvercové



500mA  
Příkon: 13W  
Materiál: hliník

- Upevňovací pružiny
- Tloušťka materiálu instalační plochy: 15 mm max.



Down 1100lm | 1240lm | 3000K | 4000K

Varianta	Art. č.	EUR
○ bílá 1100lm   3000K	<b>1003013</b>	<b>45,25</b>
○ bílá 1240lm   4000K	<b>1004699</b>	<b>45,25</b>



Varianta	Art. č.	EUR
LED driver 20W   350 mA/500mA   PHASE ○ bílá	<b>1007227</b>	<b>40,00</b>
LED driver 25W   150-700mA   DALI stmívatelný ○ bílá	<b>1007229</b>	<b>70,00</b>
LED driver 21mA   500 mA, s odlehčením tahu ○ bílá	<b>1007226</b>	<b>30,00</b>


112682 227



112222 227

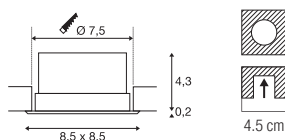


112225 227





## VERLUX EL, čtvercové, PHASE



220-240V ~50/60Hz | 500mA  
Systémový výkon: 11W  
Materiál: hliník/plast

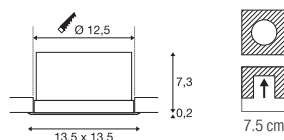
- Upevňovací pružiny
- Tloušťka materiálu instalační plochy: 20 mm max.



Down 940lm | 3000K

Varianta	Art. č.	EUR
○ bílá	112682	90,00

## VERLUX EL, čtvercové, PHASE



220-240V ~50/60Hz | 500mA  
Systémový výkon: 22W  
Materiál: hliník/plast

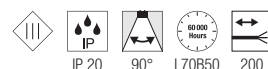
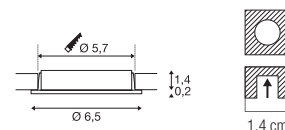
- Upevňovací pružiny
- Tloušťka materiálu instalační plochy: 25 mm max.



Down 1800lm | 3000K

Varianta	Art. č.	EUR
○ bílá	112692	133,00

## DL 126 EL



12V DC  
Příkon: 2,8W  
Materiál: hliník/plast

- Upevňovací pružiny




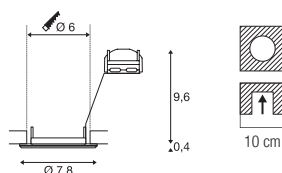
Down 170lm | 3000K

Varianta	Art. č.	EUR
○ bílá	112221	36,25
● chrom	112222	42,25
● šedá	112225	36,25



Varianta	Art. č.	EUR
LED síťový zdroj 12/20W   24V vč. kabelové přičkytky		
○ bílá	1005381	39,50
LED síťový zdroj 15W   12V		
○ bílá	1005444	29,50

PIKA  
DL, kulaté, QPAR51, pevné



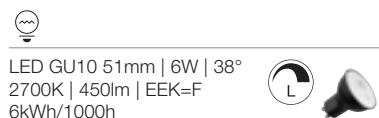
220-240V ~50/60Hz  
Materiál: hliník

- Upevňovací pružiny
- Tloušťka materiálu instalační plochy: 13 mm max.



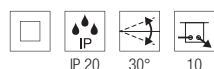
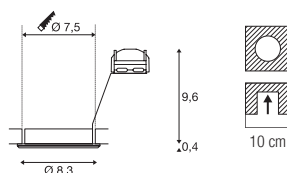
Patice: 1xGU10

Varianta	Art. č.	EUR
○ bílá	1000714	12,70
● mosaz	1000716	18,20
● chrom	1000715	18,20
● šedá	1000717	12,70



Art. č.: 1005077 | 7,50 EUR

PIKA  
DL, kulaté, QPAR51, otočné



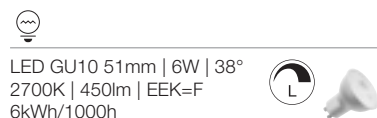
220-240V ~50/60Hz  
Materiál: hliník

- Upevňovací pružiny
- Tloušťka materiálu instalační plochy: 15 mm max.




Patice: 1xGU10


Varianta	Art. č.	EUR
○ bílá	1000718	18,20
● mosaz	1000720	20,50
● chrom	1000719	20,50
● šedá	1000721	18,20



Art. č.: 1005075 | 7,50 EUR

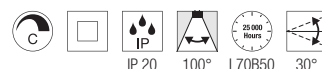
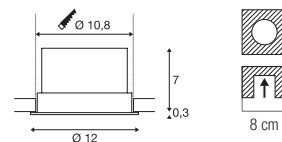


1000719 228





## OCULUS CL, Move, PHASE



220-240V ~50/60Hz | 250mA

Systémový výkon: 11W

Materiál: hliník/sklo

- Upevňovací pružiny
- Dodatečná matná čočka je součástí dodávky
- Tloušťka materiálu instalační plochy: 20 mm max.



Down 36lm | 2000K - 780lm | 3000K

Varianta	Art. č.	EUR
● černá	1004668	209,00
○ bílá	1004669	209,00

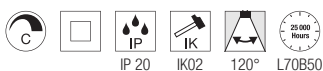
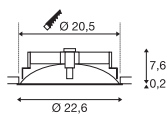
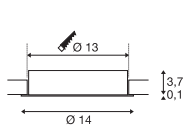


1004669 229

OCCULDAS 14  
EL, nepřímé, PHASE

OCCULDAS 23  
EL, nepřímé, PHASE

117311 230



220-240V ~50/60Hz | 350mA  
Systémový výkon: 15W  
Materiál: hliník/ocel

- Upevňovací pružiny
- Tloušťka materiálu instalační plochy: 20 mm max.



Down 810lm | 3000K

Varianta	Art. č.	EUR
○ bílá	117331	167,00



220-240V ~50/60Hz | 700mA  
Systémový výkon: 23W  
Materiál: hliník/ocel

- Upevňovací pružiny
- Tloušťka materiálu instalační plochy: 30 mm max.



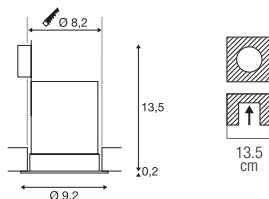
Down 1500lm | 3000K

Varianta	Art. č.	EUR
○ bílá	117311	308,00

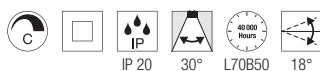
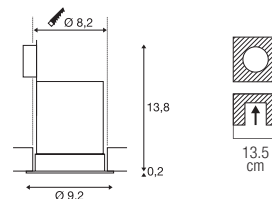




CONTONE®  
DL, kulaté, nastavitelné, PHASE



CONTONE®  
DL, kulaté, pevné, PHASE




220-240V ~50/60Hz | 350mA  
Systémový výkon: 15W  
Materiál: hliník

- Upevňovací pružiny
- Tloušťka materiálu instalační plochy: 25 mm max.



Down 1000lm | 2000-3000K

Varianta	Art. č.	EUR
○ bílá	161271	103,00



220-240V ~50/60Hz | 350mA  
Systémový výkon: 15W  
Materiál: hliník

- Upevňovací pružiny
- Tloušťka materiálu instalační plochy: 25 mm max.



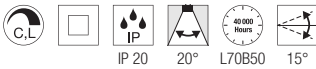
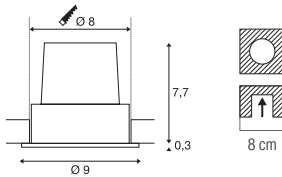
Down 1000lm | 2000-3000K

Varianta	Art. č.	EUR
○ bílá	161291	103,00



161271 231

H-LIGHT  
DL, kulaté, PHASE



220-240V ~50/60Hz | 500mA  
Systémový výkon: 11W  
Materiál: hliník

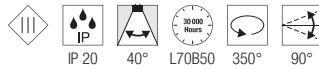
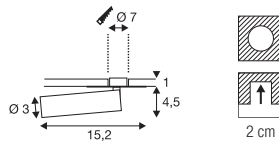
- Upevňovací pružiny
- Tloušťka materiálu instalační plochy: 30 mm max.



Down 265lm | 2700K

Varianta	Art. č.	EUR
● černá	114480	91,00
○ bílá	114481	91,00

KARPO 30  
EL



500mA  
Systémový výkon: 7,5W  
Materiál: hliník/ocel

- Tloušťka materiálu instalační plochy: max. 12 mm. / Při instalaci více světel věnujte prosím pozornost sériovému zapojení!
- Upevňovací pružiny
- včetně zástrčky AMP
- Tloušťka materiálu instalační plochy: 12mm max.



Down 450lm | 470lm | 3000K

Varianta	Art. č.	EUR
● černá		
○ bílá	152380	125,00
○ bílá	152381	125,00



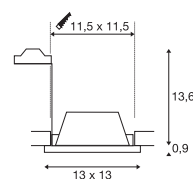
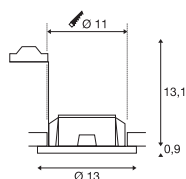
Produkt	Art. č.	EUR
LED driver 20W   350 mA/500mA   PHASE		
○ bílá	1007227	40,00
LED driver 25W   150-700mA   DALI stmívatelný		
○ bílá	1007229	70,00
LED driver 21mA   500 mA, s odlehčením tahu		
○ bílá	1007226	30,00







148071 233

**PLASTRA**  
RL, kulaté, QPAR51**PLASTRA**  
RL, hranaté, QPAR51

IP 20

220-240V ~50/60Hz  
Materiál: sádra / ocel

- Upevňovací pružiny
- Tloušťka materiálu instalační plochy: 25 mm max.



IP 20

220-240V ~50/60Hz  
Materiál: sádra / ocel

- Upevňovací pružiny
- Tloušťka materiálu instalační plochy: 30 mm max.



Patice: 1xGU10

Varianta	Art. č.	EUR
○ bílá	148070	42,25

LED GU10 51mm | 6W | 36°  
2200-2700K | 360lm | EEK=G

Art. č.: 1005273 | 9,99 EUR



Patice: 1xGU10

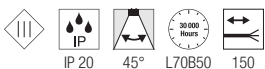
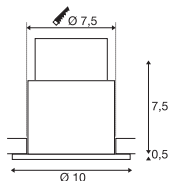
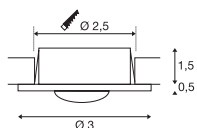
Varianta	Art. č.	EUR
○ bílá	148071	42,25

LED GU10 51mm | 6W | 38°  
2700K | 450lm | EEK=F

Art. č.: 1005076 | 7,50 EUR

DEKLED  
EL

VARU  
EL, QPAR51



350mA  
Systémový výkon: 1W  
Materiál: hliník / polykarbonát (PC)

- Upevňovací pružiny




Down 60lm | 3000K

Varianta	Art. č.	EUR
● šedá	112242	31,25



Produkt	Art. č.	EUR
5LED driver 350 mA / 6W stmívatelný		
○ bílá	1002791	28,50



220-240V ~50/60Hz  
Materiál: hliník/sklo

- Upevňovací pružiny
- Tloušťka materiálu instalační plochy: 15 mm max.



Patice: 1xGU10 max. Ø: 5,1 cm

Varianta	Art. č.	EUR
● černá	1001930	41,00
○ bílá	1001931	41,00



LED GU10 51mm | 6W | 38°  
2700K | 450lm | EEK=F  
6kWh/1000h



Art. č.: 1005077 | 7,50 EUR

1001931 234

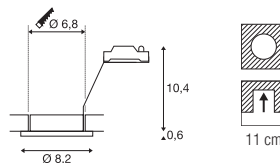
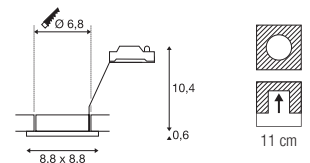


1001931 234






1001165 235

**DOLIX OUT**  
EL, kulaté, QPAR51**DOLIX OUT**  
EL, hranaté, QPAR51

1001166 235

220-240V ~50/60Hz  
Materiál: hliník/sklo

- Upevňovací pružiny
- Tloušťka materiálu instalační plochy: 20 mm max.

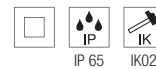


Patice: 1xGU10

Varianta	Art. č.	EUR
○ bílá	1001165	35,50
● stříbrné	1001168	39,50
● chrom	1001166	39,50
● šedá	1001167	35,50

LED GU10 51mm | 6W | 36°  
2200-2700K | 360lm | EEK=G

Art. č.: 1005273 | 9,99 EUR

220-240V ~50/60Hz  
Materiál: hliník/sklo

- Upevňovací pružiny
- Tloušťka materiálu instalační plochy: 20 mm max.



Patice: 1xGU10

Varianta	Art. č.	EUR
○ bílá	1001169	35,50
● stříbrné	1001172	39,50
● šedá	1001171	35,50

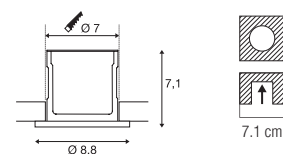
LED GU10 51mm | 6W | 36°  
2200-2700K | 360lm | EEK=G

Art. č.: 1005273 | 9,99 EUR

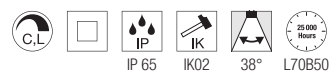
1001015 236



## KAMUELA ECO EL, kulaté, PHASE



1001017 237



220-240V ~50Hz  
Systémový výkon: 6W  
Materiál: hliník/plast

- Upevňovací pružiny
- Tloušťka materiálu instalační plochy: 40 mm max.
- požární odolnost nejméně 90 minut v souladu s normou BS 476-21

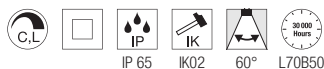
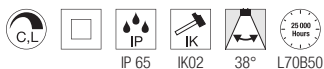
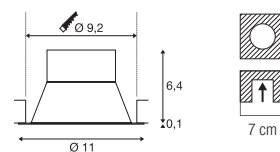
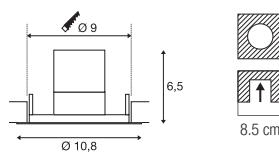
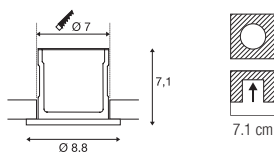


CRI 84

Down

500lm | 3000K

Varianta	Art. č.	EUR
● černá	1001015	35,50
○ bílá	1001016	35,50

KAMUELA ECO  
EL, kulaté, PHASEKINI  
EL, PHASEAKALO D83  
EL

220-240V ~50Hz  
Systémový výkon: 6W  
Materiál: hliník/plast

- Upevňovací pružiny
- Tloušťka materiálu instalační plochy: 40 mm max.
- požární odolnost nejméně 90 minut v souladu s normou BS 476-21



CRI 84

Down 530lm | 4000K



CRI 80

Down 850lm | 3000K



CRI 80

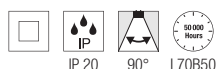
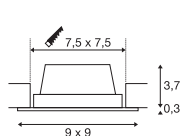
800lm | 3000K | 880lm | 4000K | 850lm | 5700K

Varianta	Art. č.	EUR
● černá	1001017	35,50
○ bílá	1001018	35,50

Varianta	Art. č.	EUR
○ bílá	1000833	103,00

Varianta	Art. č.	EUR
○ bílá	1001264	40,25

## FRAME BASIC SET RL



220-240V ~50/60Hz | 350mA  
Systémový výkon: 8,3W  
Materiál: hliník/akryl

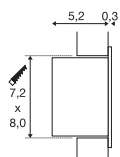
- Upevňovací pružiny
- Tloušťka materiálu instalační plochy: 20 mm max.



Down 600lm | 3000K

Varianta	Art. č.	EUR
● černá	112720	54,00
○ bílá	112721	54,00

## FRAME BASIC RL, HV



100-240V ~50/60Hz | 350mA  
Systémový výkon: 3W  
Materiál: hliník

- Tloušťka materiálu instalační plochy: 30 mm max.



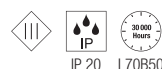
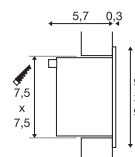
Down 170lm | 2700K

Varianta	Art. č.	EUR
○ bílá	1000576	71,00
● šedá	1000577	71,00



Produkt	Art. č.	EUR
Montážní krabice		
● černá	112781	10,90
Rámeček pod omítku		
● zlatá	112780	6,35

## FRAME BASIC



350mA  
Systémový výkon: 1W  
Materiál: hliník/sklo

- Při instalaci více světel věnujte prosím pozornost sériovému zapojení!
- včetně zástrčky AMP
- Tloušťka materiálu instalační plochy: 30 mm max.



Down 40lm | 3000K

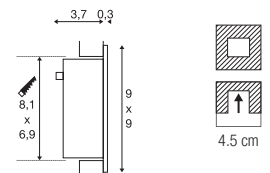
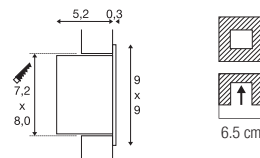
Varianta	Art. č.	EUR
○ bílá	113262	40,00
● šedá	111262	40,00



Produkt	Art. č.	EUR
Montážní krabice		
● černá	112781	10,90
Prodloužení kabelu 1m		
○ bílá	111861	7,75
LED driver 3W   350mA vč. zdířky AMP		
○ bílá	1007270	19,80
Konektorová lišta 3 výstupy		
● černá	111850	13,40
Podomítkový rámeček		
● zlatá	112780	6,35

FRAME CURVE  
ELFRAME CURVE  
EL

1000575 239



IP 20 L70B50

100-240V ~50/60Hz | 350mA  
Systémový výkon: 3W  
Materiál: hliník

- Upevňovací pružiny
- Tloušťka materiálu instalační plochy:  
30 mm max.



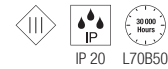
Down 140lm | 2700K

Varianta	Art. č.	EUR
○ bílá	1000574	77,00
● šedá	1000575	77,00



Produkt	Art. č.	EUR
Montážní krabice		
● černá	112781	10,90
Rámeček pod omítku		
● zlatá	112780	6,35

1000577 238



IP 20 L70B50

350mA  
Systémový výkon: 1W  
Materiál: hliník

- Při instalaci více světel věnujte prosím pozornost sériovému zapojení!
- Upevňovací pružiny
- včetně zástrčky AMP
- Tloušťka materiálu instalační plochy:  
25 mm max.



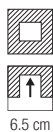
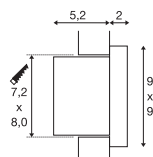
Down 60lm | 3000K

Varianta	Art. č.	EUR
○ bílá	113292	54,00
● šedá	111292	54,00



Produkt	Art. č.	EUR
Montážní krabice		
● černá	112781	10,90
Prodloužení kabelu 1m		
○ bílá	111861	7,75
LED driver 3W   350mA vč. zdiřky AMP		
○ bílá	1007270	19,80
Konektorová lišta 3 výstupy		
● černá	111850	13,40
Rámeček pod omítku		
● zlatá	112780	6,35

# QUAD FRAME 9 WL



L70B50

100-240V ~50/60Hz | 350mA  
 Systémový výkon: 3W  
 Materiál: hliník

- Tloušťka materiálu instalační plochy:  
 30 mm max.



Down 75lm | 3000K

Varianta	Art. č.	EUR
<input type="radio"/> bílá	1003466	92,00



Produkt	Art. č.	EUR
Montážní krabice		
<input checked="" type="radio"/> černá	112781	10,90
Podomítkový rámeček		
<input checked="" type="radio"/> zlatá	112780	6,35

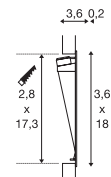
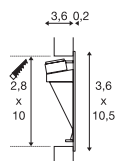
1003466 240





NOTAPO S  
RLNOTAPO L  
RL

1002979 241



IP 20 L70B50 30

700mA  
Příkon: 2,2W  
Materiál: hliník

- Při instalaci více světel věnujte prosím pozornost sériovému zapojení!
- Listové pružiny
- otevřený konec kabelu

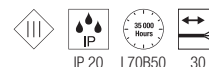


Down 6lm | 3000K

Varianta	Art. č.	EUR
<input type="radio"/> bílá	1002979	60,00



Produkt	Art. č.	EUR
LED driver 25W   150-700mA   DALI stmívatelný		
<input type="radio"/> bílá	1007229	70,00
LED driver 3W   700mA s odlehčením tahu		
<input type="radio"/> bílá	1007216	23,00
NOTAPO   zápusťný rámeček		
<input checked="" type="radio"/> černá	1002981	24,25



IP 20 L70B50 30

700mA  
Příkon: 2,2W  
Materiál: hliník

- Při instalaci více světel věnujte prosím pozornost sériovému zapojení!
- Listové pružiny
- otevřený konec kabelu



Down 6lm | 3000K


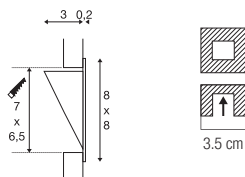
Varianta	Art. č.	EUR
<input type="radio"/> bílá	1002980	82,00



Produkt	Art. č.	EUR
LED driver 10W   700mA   stmívatelné, s odlehčením tahu		
<input type="radio"/> bílá	1007213	35,00
LED driver 3W   700mA s odlehčením tahu		
<input type="radio"/> bílá	1007216	23,00
NOTAPO   zápusťný rámeček		
<input checked="" type="radio"/> černá	1002981	24,25

1002980 241

## DOWNUNDER PUR 80 EL



350mA  
Systémový výkon: 3,6W  
Materiál: hliník/ocel

- Při instalaci více světel věnujte prosím pozornost sériovému zapojení!
- Listové pružiny



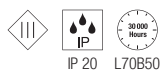
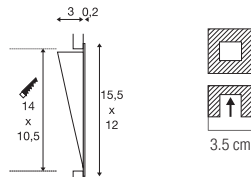
Down 180lm | 3000K

Varianta	Art. č.	EUR
<input type="radio"/> bílá	151950	60,00



Produkt	Art. č.	EUR
Zápusťný rám		
<input checked="" type="radio"/> šedá	151960	9,05
Prodloužení kabelu 1m		
<input type="radio"/> bílá	111861	7,75
LED driver 3W   350mA vč. zdířky AMP		
<input type="radio"/> bílá	1007270	19,80
Konektorová lišta 3 výstupy		
<input checked="" type="radio"/> černá	111850	13,40

## DOWNUNDER PUR 150 EL



500mA  
Systémový výkon: 5,2W  
Materiál: hliník/ocel

- Při instalaci více světel věnujte prosím pozornost sériovému zapojení!
- Listové pružiny




Down 230lm | 3000K

Varianta	Art. č.	EUR
<input type="radio"/> bílá	151952	86,00

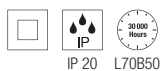
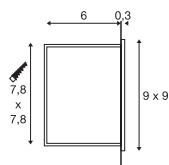


Produkt	Art. č.	EUR
Zápusťný rám		
<input checked="" type="radio"/> šedá	151962	12,90
LED driver 20W   350 mA/500mA   PHASE		
<input type="radio"/> bílá	1007227	40,00
LED driver 25W   150-700mA   DALI stmívatelný		
<input type="radio"/> bílá	1007229	70,00
LED driver 21mA   500 mA, s odlehčením tahu		
<input type="radio"/> bílá	1007226	30,00



151952

242

MOBALA  
EL

100–240V ~50/60Hz  
Systémový výkon: 1,3W  
Materiál: hliník

- K montáži je nutný montážní rám (1002984) nebo montážní krabice (1002983).
- Listové pružiny


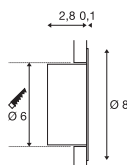


Down 14lm | 3000K

Varianta	Art. č.	EUR
○ bílá	1002982	72,00



Produkt	Art. č.	EUR
LED driver 3W   350 mA		
○ bílá	1005248	15,00

WORO  
EL

350mA  
Systémový výkon: 1,2W  
Materiál: ocel

- Při instalaci více světel věnujte prosím pozornost sériovému zapojení!
- Výrobek je vhodný pro instalaci do zásuvek do dutých stěn a pod omítku pro vypínače/zásuvky.
- Upevňovací pružiny
- otevřený konec kabelu

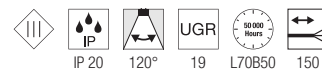
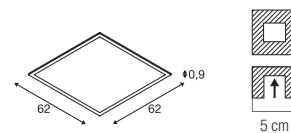


Down 50lm | 3000K

Varianta	Art. č.	EUR
○ bílá	1002922	70,00



Produkt	Art. č.	EUR
LED driver 20W   350 mA/500mA   PHASE		
○ bílá	1007227	40,00

LED PANEL  
620x620mm

1050mA  
Příkon: 35W  
Materiál: hliník / polystyren (PS)

- otevřený konec kabelu



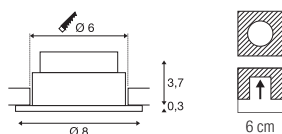
Down 4000lm | 3000K  
4000K

Varianta	Art. č.	EUR
○ bílá		
3000K	1003073	202,00
○ bílá		
4000K	1003074	202,00



Produkt	Art. č.	EUR
Závěsná sada 1,5 m		
● chrom	158799	20,00
LED driver 40W   1050 mA DALI stlmivatelny s RF rozhraním		
○ bílá	1006197	100,00
LED driver 40W   1050 mA stlmivatelny, s odlehčením tahu		
○ bílá	464804	57,00
Modul RF pro DALI driver		
○ bílá	1006454	129,00
Modul RF pro DALI driver		
○ bílá	1006199	38,00

PATTA-I  
EL, kulaté, PHASE



220-240V ~50/60Hz | 350mA  
Systémový výkon: 7,3W  
Materiál: hliník/sklo

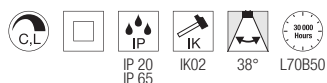
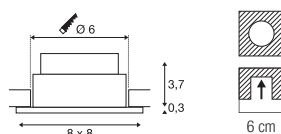
- Upevňovací pružiny. Listové pružiny jsou součástí výrobku.
- Tloušťka materiálu instalační plochy: 20 mm max.



Down 440lm | 1800-3000K

Varianta	Art. č.	EUR
● černá	1002098	86,00
○ bílá	1002099	86,00
● hliník	1002100	90,00

PATTA-I  
DL, hranaté, PHASE



220-240V ~50/60Hz | 350mA  
Systémový výkon: 7,3W  
Materiál: hliník/sklo

- Upevňovací pružiny. Listové pružiny jsou součástí výrobku.
- Tloušťka materiálu instalační plochy: 20 mm max.



Down 440lm | 1800-3000K

Varianta	Art. č.	EUR
● černá	1002101	86,00
○ bílá	1002102	86,00

1002099 244

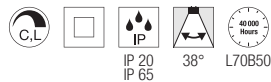
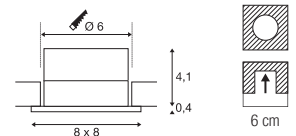
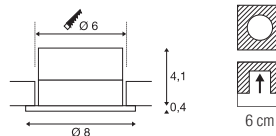


1002101 244

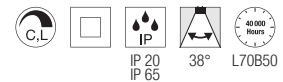




1002098 244

PATTA-I  
EL, kulaté, PHASEPATTA-I  
EL, hranaté, PHASE220-240V ~50/60Hz | 500mA  
Systémový výkon: 11W  
Materiál: hliník/sklo

- Upevňovací pružiny
- Tloušťka materiálu instalační plochy: 25 mm max.

220-240V ~50/60Hz | 500mA  
Systémový výkon: 11W  
Materiál: hliník/sklo

- Upevňovací pružiny
- Tloušťka materiálu instalační plochy: 25 mm max.

114431 245



Down 910lm | 3000K

Varianta	Art. č.	EUR
● černá	114420	86,00
○ bílá	114421	86,00
● hliník	114426	90,00



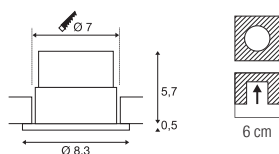
Down 910lm | 3000K

Varianta	Art. č.	EUR
● černá	114430	86,00
○ bílá	114431	86,00
● hliník	114436	90,00

114451 247

# PATTA-F

## EL, kulaté, PHASE



220-240V ~50/60Hz | 500mA

Systémový výkon: 11W

Materiál: hliník/sklo

- Upevňovací pružiny
- Tloušťka materiálu instalační plochy: 20 mm max.



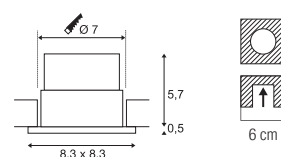
Down 745lm | 3000K  
860lm

Varianta	Art. č.	EUR
● černá 745lm	114440	97,00
○ bílá 860lm	114441	97,00





114450 247

PATTA-F  
EL, čtvercové, PHASE

220-240V ~50/60Hz | 500mA

Systémový výkon: 11W

Materiál: hliník/sklo

- Upevňovací pružiny
- Tloušťka materiálu instalační plochy: 20 mm max.



Down

745lm | 3000K  
860lm

Varianta	Art. č.	EUR
● černá		
745lm	<b>114450</b>	<b>97,00</b>
○ bílá		
860lm	<b>114451</b>	<b>97,00</b>








**NUMINOS®**  
řadu naleznete na  
stránkách 102–105

LED



**MEDO®**  
řadu naleznete na  
stránkách 164–165

LED



**SCKET**  
VARYT | 251



**LED**  
Q-LINE® | 253



**LED**  
Q-LINE® | 253



**SCKET**  
TRILEDO | 255



**SCKET**  
TRILEDO | 255



**SCKET**  
TRILEDO | 255



**LED**  
TRILEDO | 257



**LED**  
TRILEDO | 257



**LED**  
TRILEDO | 257



**LED**  
OCULUS | 258



**SCKET**  
ENOLA B | 259



**LED**  
ENOLA C | 259



**SCKET**  
ASTINA | 261



**SCKET**  
NAGY 75 | 261



**LED**  
ANELA | 261



**LED**  
OCCULDAS 13 | 262



**LED**  
OCCULDAS 23 | 262



**SCKET**  
ALTRA DICE | 263



**SCKET**  
ALTRA DICE | 263



**SCKET**  
KARDAMOD | 265



**SCKET**  
KARDAMOD | 265



**SCKET**  
FENDA | 266



**LED**  
FENDA | 267



**LED**  
FENDA | 267



**LED**  
FENDA | 267



**SCKET**  
TENORA | 268



**SCKET**  
SOPRANA | 269



**SCKET**  
PLASTRA | 270



**LED**  
PLASTRA | 271



**SCKET**  
PLASTRA 105 | 271



**SCKET**  
PLASTRA 104 | 271




**LED**  
FERA 25 | 272



**LED**  
FERA 25 | 272




**LED**  
MARONA | 273



**LED**  
PANEL 60 | 274



**LED**  
PANEL | 275



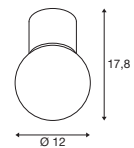
**LED**  
PANEL 60 | 275



**LED**  
PANEL | 275

1007605 251



VARYT  
CL, E14220-240V ~50/60Hz  
Materiál: hliník

Patice: 1xE14

max. Ø: 3,8 cm

D: 11 cm

Varianta	Art. č.	EUR
● černá	1007607	159,00
○ bílá	1007606	159,00
● chrom	1007604	180,00
● mosaz	1007605	189,00

C35 | 4,2W | 320°  
2700K | 350lm | EEK=G  
5kWh/1000h

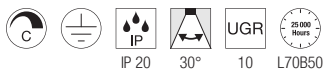
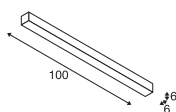
Art. č.: 1005285 | 8,50 EUR

1000692 253





## Q-LINE® CL, 1m, BAP, PHASE



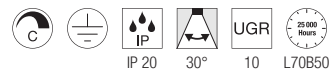
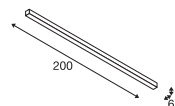
220-240V ~50/60Hz | 900mA  
Systémový výkon: 46W  
Materiál: hliník/plast



Down 2100lm | 3000K  
2300lm | 4000K

Varianta	Art. č.	EUR
● černá 2100lm   3000K	<b>1000686</b>	<b>464,00</b>
○ bílá 2100lm   3000K	<b>1000685</b>	<b>464,00</b>
● černá 2300lm   4000K	<b>1000689</b>	<b>464,00</b>
○ bílá 2300lm   4000K	<b>1000688</b>	<b>464,00</b>

## Q-LINE® CL, 2m, BAP, PHASE




220-240V ~50/60Hz | 900mA  
Systémový výkon: 93W  
Materiál: hliník/plast



Down 4200lm | 3000K  
4600lm | 4000K

Varianta	Art. č.	EUR
● černá 4200lm   3000K	<b>1000692</b>	<b>696,00</b>
○ bílá 4200lm   3000K	<b>1000691</b>	<b>696,00</b>
● černá 4600lm   4000K	<b>1000695</b>	<b>696,00</b>
○ bílá 4600lm   4000K	<b>1000694</b>	<b>696,00</b>



1002004 255



1002011 255

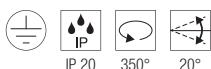
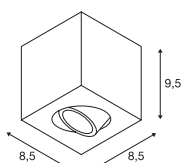


1002005 255



## TRILEDO

CL, single, čtvercové, QPAR51



220-240V ~50/60Hz  
Materiál: hliník

**SOCKET** **INSIDE** <10 W

Patice: 1xGU10 max. Ø: 5,1 cm | D: 5,5 cm

Varianta	Art. č.	EUR
● černá	1002013	73,00
○ bílá	1002015	73,00
● hliník	1002004	78,00



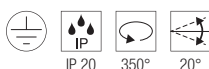
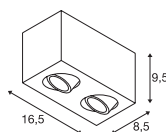
LED GU10 51mm | 6W | 38°  
2700K | 450lm | EEK=F  
6kWh/1000h



Art. č.: 1005075 | 7,50 EUR

## TRILEDO

CL, double, čtvercové, QPAR51



220-240V ~50/60Hz  
Materiál: hliník

**SOCKET** **INSIDE** <10 W

Socket: 2xGU10 max. Ø: 5,1 cm | D: 5,5 cm

Varianta	Art. č.	EUR
● černá	1002005	107,00
○ bílá	1002006	107,00



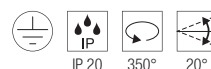
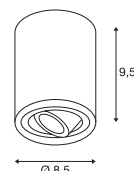
LED GU10 51mm | 6W | 38°  
2700K | 450lm | EEK=F  
6kWh/1000h



Art. č.: 1005077 | 7,50 EUR

## TRILEDO

CL, single, kulaté, QPAR51



220-240V ~50/60Hz  
Materiál: hliník

**SOCKET** **INSIDE** <10 W

Patice: 1xGU10 max. Ø: 5,1 cm | D: 5,5 cm

Varianta	Art. č.	EUR
● černá	1002010	73,00
○ bílá	1002011	73,00
● hliník	1002012	78,00



LED GU10 51mm | 6W | 38°  
2700K | 450lm | EEK=F  
6kWh/1000h



Art. č.: 1005075 | 7,50 EUR

113940 257



113931 257



1002003 257

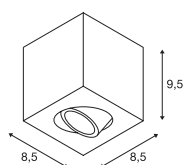






## TRILEDO

CL, single, čtvercové



220-240V ~50/60Hz | 350mA  
Systémový výkon: 7,6W  
Materiál: hliník / hliník

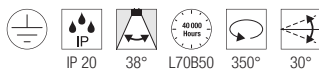
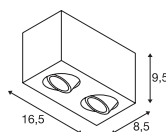


Down 640lm | 3000K

Varianta	Art. č.	EUR
● černá	113940	117,00
○ bílá	113941	117,00

## TRILEDO

CL, double, čtvercové



220-240V ~50/60Hz | 350mA  
Systémový výkon: 14W  
Materiál: hliník

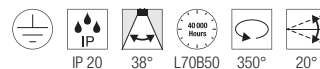
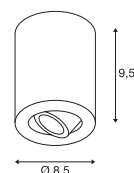


Down 1300lm | 3000K

Varianta	Art. č.	EUR
● černá	1002003	163,00
○ bílá	1002008	163,00

## TRILEDO

CL, single, kulaté




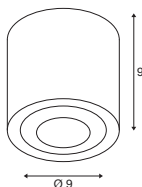
220-240V ~50/60Hz | 350mA  
Systémový výkon: 7,6W  
Materiál: hliník / hliník



Down 640lm | 3000K

Varianta	Art. č.	EUR
● černá	113930	117,00
○ bílá	113931	117,00

# OCULUS CL, PHASE



220-240V ~50/60Hz | 250mA

Systémový výkon: 11W

Materiál: hliník/sklo


- Dodatečná matná čočka je součástí dodávky



Down 36lm | 2000K - 780lm | 3000K

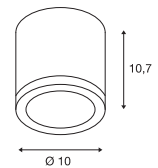
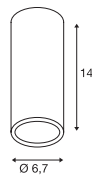
Varianta	Art. č.	EUR
● černá	1004666	229,00
○ bílá	1004667	229,00

1004667 258

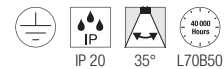


151811 259



ENOLA B  
CL, QPAR51ENOLA C  
CL

IP 20

220-240V ~50/60Hz  
Materiál: hliník

IP 20 35° L70B50

220-240V ~50/60Hz | 500mA  
Systémový výkon: 11W  
Materiál: hliník

Patice: 1xGU10

max. D: 8,5 cm



Down

1020lm | 3000K

Varianta	Art. č.	EUR
● černá	151810	53,00
○ bílá	151811	53,00

Varianta	Art. č.	EUR
○ bílá	152101	198,00

LED GU10 51mm | 6W | 36°  
2200-2700K | 360lm | EEK=G  
6kWh/1000h

Art. č.: 1005273 | 9,99 EUR



Produkt	Art. č.	EUR
Dekoratívny kružek		
● černá	151840	8,95


1002936 261



1002965 261

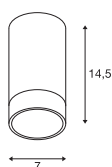


1000808 261





## ASTINA CL, QPAR51



IP 20

220-240V ~50/60Hz  
Materiál: hliník



Patice: 1xGU10

Varianta	Art. č.	EUR
● černá	1002936	88,00
○ bílá	1002934	88,00

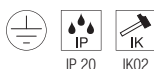
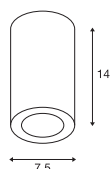


LED GU10 51mm | 6W | 38°  
2700K | 450lm | EEK=F  
6kWh/1000h



Art. č.: 1005075 | 7,50 EUR

## NAGY 75 CL, QPAR51



IP 20 IK02

220-240V ~50/60Hz  
Materiál: sádra



Patice: 1xGU10

Varianta	Art. č.	EUR
○ bílá	1002965	57,00

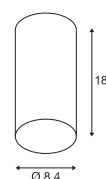


LED GU10 51mm | 6W | 36°  
2200-2700K | 360lm | EEK=G  
6kWh/1000h



Art. č.: 1005273 | 9,99 EUR

## ANELA CL, PHASE



IP 20 28° L70B50

220-240V ~50/60Hz | 500mA  
Systémový výkon: 10W  
Materiál: hliník



Down 220lm | 3000K | 750lm | 3000K

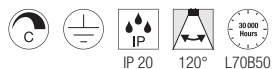
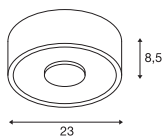
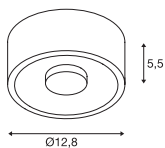
Varianta	Art. č.	EUR
● černá	1000807	156,00
○ bílá	1000808	156,00



Produkt	Art. č.	EUR
Reflektor 28 °		
● černá	1000811	19,75
○ bílá	1000812	19,75
● zlatá	1000809	19,75
● šedá	1000810	19,75

OCCULDAS 13  
CL, nepřímé, PHASE

OCCULDAS 23  
CL, nepřímé, PHASE



220-240V ~50/60Hz | 350mA  
Systémový výkon: 15W  
Materiál: hliník

220-240V ~50/60Hz | 700mA  
Systémový výkon: 24W  
Materiál: hliník/ocel



Down 810lm | 3000K



Down 1500lm | 3000K

Varianta	Art. č.	EUR
○ bílá	117351	202,00

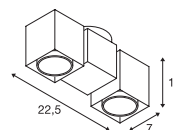
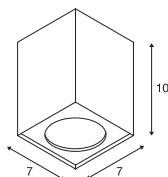
Varianta	Art. č.	EUR
○ bílá	117321	333,00

117321 262



1002216 263



**ALTRA DICE**  
CL, QPAR51**ALTRA DICE**  
CW, double, QPAR51

IP 20

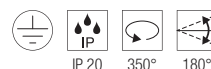
220-240V ~50/60Hz  
Materiál: hliník/ocel

Patice: 1xGU10

Varianta	Art. č.	EUR
● černá	1002216	60,00
○ bílá	151511	60,00
●● šedá / černá	151514	60,00

LED GU10 51mm | 6W | 38°  
2700K | 450lm | EEK=F  
6kWh/1000h

Art. č.: 1005077 | 7,50 EUR



IP 20 350° 180°

220-240V ~50/60Hz  
Materiál: hliník/ocel

Patice: 2xGU10


Varianta	Art. č.	EUR
● černá	1002215	109,00
○ bílá	151531	109,00
●● šedá	151534	109,00

LED GU10 51mm | 6W | 36°  
2200-2700K | 360lm | EEK=G  
6kWh/1000h

Art. č.: 1005273 | 9,99 EUR



1002215 263





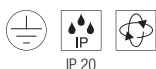
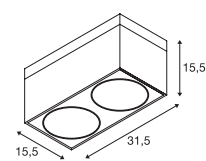
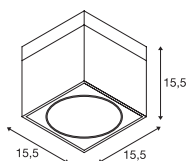
## KARDAMOD

CL, single, čtvercové, QPAR111

## KARDAMOD

CL, double, čtvercové, QPAR111

117110 265



IP 20

220-240V ~50/60Hz  
Materiál: ocel



Patice: 1xGU10

Varianta	Art. č.	EUR
● černá	117100	141,00
○ bílá	117101	141,00



QPAR111 | 12,5W | 30°  
2700K | 950lm | EEK=F  
13kWh/1000h



Art. č.: 1005276 | 49,50 EUR



IP 20

220-240V ~50/60Hz  
Materiál: ocel



Patice: 2xGU10

Varianta	Art. č.	EUR
● černá	117110	252,00
○ bílá	117111	252,00



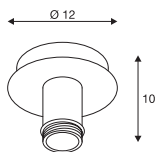
QPAR111 | 8W | 38°  
2700K | 680lm | EEK=F  
8kWh/1000h



Art. č.: 1005274 | 30,75 EUR

# FENDA

Stropní rozeta, E27



220-240V ~50/60Hz  
Materiál: ocel



Patice: 1xE27

Varianta	Art. č.	EUR
● černá	155550	46,75
○ bílá	155551	46,75



LED E27 | 7,5W | 320°  
2700K | 800lm | EEK=F  
8kWh/1000h



Č. výr.: 1005268 | 12,25 EUR

155551 + 1004775 266 + 267





## FENDA

30 cm, kulaté



V: 20 cm  
 Ø: 30 cm  
 Materiál: textil/ocel

## FENDA

Ø 45 cm, kulaté



V: 28 cm  
 Ø: 45,5 cm  
 Materiál: textil/ocel

## FENDA

Ø 70 cm, kulaté



V: 36 cm  
 Ø: 70 cm  
 Materiál: textil/ocel

- Nevhodné pro Fenda Bow.

Varianta	Art. č.	EUR
●● černá / měděná	155592	70,00
○ bílá	155582	53,00
● šedá	1004774	53,00
● béžová	155583	53,00

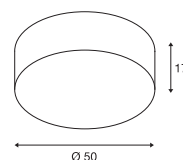
Varianta	Art. č.	EUR
●● černá / měděná	156122	88,00
○ bílá	156111	83,00
● šedá	1004775	83,00
● béžová	156113	83,00

Varianta	Art. č.	EUR
●● černá / měděná	1000580	129,00
○ bílá	1000579	112,00



156050 268

## TENORA CL, E27



220-240V ~50/60Hz  
Materiál: ocel/textil



Patice: 3xE27

max. D: 14,8 cm

Varianta	Art. č.	EUR
● černá	156050	187,00
○ bílá	156051	187,00



LED E27 | 13,2W | 220°  
2700K | 1300lm | EEK=F  
13kWh/1000h

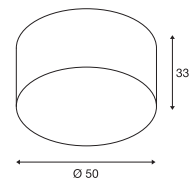


Art. č.: 1005302 | 12,25 EUR



## SOPRANA CL, E27

155373 269



220-240V ~50/60Hz  
Materiál: ocel/textil



Patice: 3xE27

Varianta	Art. č.	EUR
● béžová	155373	206,00



A60 | 7,5W | 320°  
2700K | 800lm | EEK=F  
8kWh/1000h

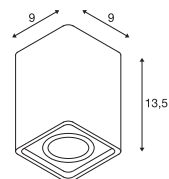


Art. č.: 1005303 | 9,60 EUR

148004 270



## PLASTRA CL, QPAR51



148005 271



IP 20

220-240V ~50/60Hz  
Materiál: sádra / ocel

**SOCKET** **INSIDE** <35  
W

Patice: 1xGU10

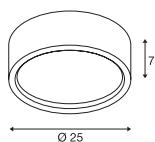
Varianta	Art. č.	EUR
○ bílá	148004	67,00



LED GU10 51mm | 6W | 38°  
2700K | 450lm | EEK=F  
6kWh/1000h



Art. č.: 1005077 | 7,50 EUR

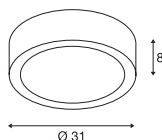
PLASTRA  
CL, PHASE

220-240V ~50/60Hz | 350mA  
Systémový výkon: 15W  
Materiál: sádra / sklo



Down 990lm | 3000K

Varianta	Art. č.	EUR
○ bílá	148005	133,00

PLASTRA 105  
CL, E27

220-240V ~50/60Hz  
Materiál: sádra / sklo



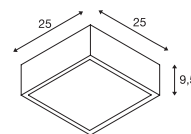
Patice: 2xE27 max. Ø: 5,1 cm | D: 14 cm

Varianta	Art. č.	EUR
○○ bílá / transparentní	148001	91,00



LED E27 | 8W | 240°  
4000K | 920lm | EEK=E  
8kWh/1000h

Art. č.: 1005290 | 10,25 EUR

PLASTRA 104  
CL, E27

220-240V ~50/60Hz  
Materiál: sádra / sklo



Patice: 2xE27 max. Ø: 5,1 cm | D: 14 cm

Varianta	Art. č.	EUR
○○ bílá / transparentní	148002	85,00

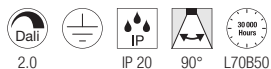
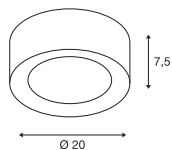


LED E27 | 8W | 240°  
4000K | 920lm | EEK=E  
8kWh/1000h

Art. č.: 1005290 | 10,25 EUR



FERA 25  
CL, DALI



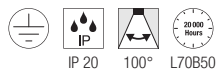
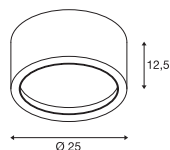
220-240V ~50/60Hz | 500mA  
Systémový výkon: 20W  
Materiál: polykarbonát (PC) /  
polymethylakrylát (PMMA)



Down 1580lm | 3000K | 1650lm | 4000K

Varianta	Art. č.	EUR
● černá	1002968	272,00
○ bílá	1002967	272,00

FERA 25  
CL





220-240V ~50/60Hz | 550mA  
Systémový výkon: 23W  
Materiál: hliník / polystyren (PS)



Down 1800lm | 3000K

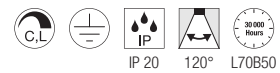
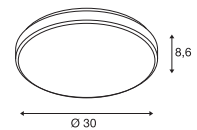
Varianta	Art. č.	EUR
● černá	1001939	201,00
○ bílá	161461	201,00







1001939 272

MARONA  
CL, PHASE

200-240V ~50/60Hz | 430mA  
 Systémový výkon: 15W  
 Materiál: polymethylakrylát (PMMA) / ocel



Down 1200lm | 3000K

Varianta	Art. č.	EUR
● šedá	155156	115,00

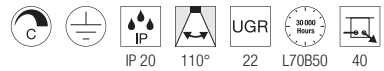
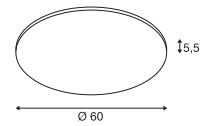


155156 273



1000785 274

PANEL 60  
CL, kulaté, PHASE



220-240V ~50/60Hz | 1000mA  
Systémový výkon: 42W  
Materiál: hliník / polymethylakrylát (PMMA)



Down 3150lm | 3000K  
3350lm | 4000K

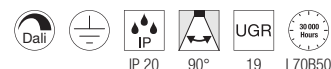
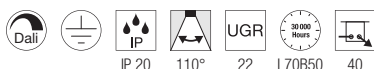
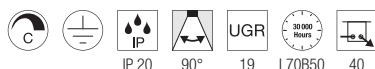
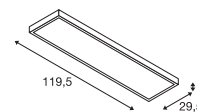
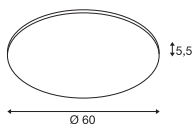
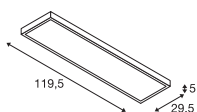
Varianta	Art. č.	EUR
○ bílá 3150lm   3000K	1000783	292,00
○ bílá 3350lm   4000K	1000784	292,00
● šedá 3150lm   3000K	1000785	292,00
● šedá 3350lm   4000K	1000786	292,00



## PANEL CL, 1200x300mm, PHASE

## PANEL 60 CL, kulaté, DALI

## PANEL CL, 1200x300mm, DALI



220-240V ~50/60Hz | 1000mA  
Systémový výkon: 45W  
Materiál: hliník/plast

120-277V ~50/60Hz | 1000mA  
Systémový výkon: 43W  
Materiál: hliník / polymethylakrylát (PMMA)

120-277V ~50/60Hz | 1000mA  
Systémový výkon: 43W  
Materiál: hliník / polymethylakrylát (PMMA)



Down 3100lm | 3000K  
3400lm | 4000K

Down 3150lm | 3000K  
3350lm | 4000K

Down 3100lm | 3000K  
3400lm | 4000K

Varianta	Art. č.	EUR
○ bílá		
3100lm   3000K   CRI80	<b>1001505</b>	<b>278,00</b>
○ bílá		
3400lm   4000K   CRI80	<b>1001506</b>	<b>278,00</b>
● šedá		
3100lm   3000K   CRI80	<b>1001508</b>	<b>278,00</b>
● šedá		
3400lm   4000K   CRI90	<b>1001509</b>	<b>278,00</b>

Varianta	Art. č.	EUR
○ bílá		
3150lm   3000K	<b>1003040</b>	<b>302,00</b>
○ bílá		
3350lm   4000K	<b>1003041</b>	<b>302,00</b>
● šedá		
3150lm   3000K	<b>1003042</b>	<b>302,00</b>
● šedá		
3350lm   4000K	<b>1003043</b>	<b>302,00</b>

Varianta	Art. č.	EUR
○ bílá		
3100lm   3000K	<b>1003052</b>	<b>289,00</b>
○ bílá		
3400lm   4000K	<b>1003053</b>	<b>289,00</b>
● šedá		
3100lm   3000K	<b>1003054</b>	<b>289,00</b>
● šedá		
3400lm   4000K	<b>1003055</b>	<b>289,00</b>



**SĚCKET**  
PANTILO  
ROPE 19 | 279



**SĚCKET**  
PANTILO  
ROPE 20 | 279



**SĚCKET**  
PANTILO  
ROPE 27 | 279



**SĚCKET**  
PANTILO OVAL | 281



**SĚCKET**  
PANTILO 20 | 281



**SĚCKET**  
PANTILO 28 | 281



**SĚCKET**  
PANTILO  
CONVEX 29 | 283



**SĚCKET**  
PANTILO  
CONVEX 40 | 283



**SĚCKET**  
ASTO TUBE | 285



**SĚCKET**  
ASTO TUBE | 285



**SĚCKET**  
ASTO TUBE | 285



**SĚCKET**  
ASTO TUBE | 285



LED  
WORKLIGHT  
PRO 120 | 287



LED  
WORKLIGHT  
PRO 150 | 287



LED  
WORKLIGHT | 288



LED  
I-PENDANT PRO | 289



LED  
PANEL 60 | 289



LED  
NOYA | 290



LED  
GLENOS® | 291



LED  
GLENOS® | 291



LED  
Q-LINE® | 293



LED  
Q-LINE® | 293



LED  
Q-LINE® | 293



LED  
OCULUS | 294



**SĚCKET**  
FITU | 295



**SĚCKET**  
FENDA | 296



FENDA | 296



FENDA | 296



FENDA | 297



FENDA | 297



FENDA | 297



LED

HELIA  
AMBIENT 35 | 300

LED

HELIA  
AMBIENT 35 | 300

LED

HELIA 30 | 301



LED

HELIA 30 | 301



LED

HELIA 40 | 303



LED

HELIA 40 | 303



SCKET

ASTINA | 305



SCKET

ENOLA B | 305



SCKET

ENOLA | 305



LED

ANELA | 306



SCKET

LISENNE | 306



SCKET

TONGA® | 307



SCKET

QUADRASS | 307



SCKET

PARA CONE GL | 309



SCKET

PARA CONE 20 | 309



SCKET

PARA CONE 30 | 309



SCKET

PHELIA 10 | 310



SCKET

PHELIA 20 | 311



SCKET

PHELIA 25 | 311



SCKET

PHELIA 30 | 311



SCKET

FORCHINI 50 | 312



SCKET

FORCHINI 70 | 312



SCKET

FORCHINI M 40 | 313



SCKET

FORCHINI M 50 | 313



SCKET

LIGHT EYE® 90 | 314



SCKET

LIGHT EYE® 150 | 314



SCKET

SUN / BIG SUN | 315



SCKET

ROTOBALL 25 | 317



SCKET

ROTOBALL 40 | 317



SCKET

ROTOBALL 50 | 317



SCKET

PARA DOME | 318



PARA DOME | 318



PARA DOME | 318



SCKET

PARA 380 | 319



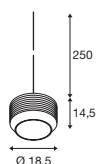
1007588 279



1007599 279



1007597 279

PANTILO ROPE 19  
PD, E27200-240V ~50/60Hz  
Materiál: ocel / sklo / konopí

- otevřený konec kabelu

**SOCKET** **INSIDE** <15  
W

Patice: 1xE27 max. Ø: 10 cm | D: 11 cm

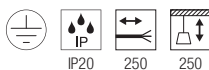
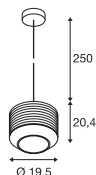
Varianta	Art. č.	EUR
● jantarová / zlatá	1007597	199,00
● antracitová / stříbrná	1007596	199,00

A60 | 7,5W | 180°  
2700K | 720lm | EEK=F  
8kWh/1000h

Art. č.: 1005305 | 19,00 EUR



Produkt	Art. č.	EUR
1fázový adaptér		
● černá	143120	15,00
○ bílá	143121	15,00
● šedá	143124	15,00
3fázový adaptér svítidla		
● černá	145990	19,70
● šedá	145994	19,70
○ bílá	1001542	19,70
FITU jednoduchá stropní rozeta		
● černá	132600	26,00
○ bílá	132601	26,00
● zlatá	1002163	28,50
● chrom	132605	28,50

PANTILO ROPE 20  
PD, E27200-240V ~50/60Hz  
Materiál: ocel / sklo / konopí

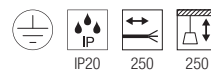
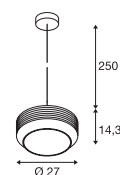
**SOCKET** **INSIDE** <15  
W

Patice: 1xE27 max. Ø: 10 cm | D: 18 cm

Varianta	Art. č.	EUR
● jantarová / zlatá	1007589	239,00
● antracitová / stříbrná	1007588	239,00

A60 | 7,5W | 180°  
2700K | 720lm | EEK=F  
8kWh/1000h

Art. č.: 1005305 | 19,00 EUR

PANTILO ROPE 27  
PD, E27200-240V ~50/60Hz  
Materiál: ocel / sklo / konopí

**SOCKET** **INSIDE** <15  
W

Patice: 1xE27 max. Ø: 15 cm | D: 11 cm

Varianta	Art. č.	EUR
● jantarová / zlatá	1007599	259,00
● antracitová / stříbrná	1007598	259,00


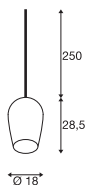
A60 | 7,5W | 180°  
2700K | 720lm | EEK=F  
8kWh/1000h

Art. č.: 1005305 | 19,00 EUR

1006403 281





PANTILO OVAL  
PD, E27200-240V ~50/60Hz  
Materiál: sklo

- otevřený konec kabelu

**SOCKET INSIDE** <15 W

Patice: 1xE27


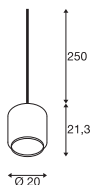
Varianta	Art. č.	EUR
○ bílá	1006402	155,00
● zlatá	1006403	175,00
● chrom	1006398	175,00
● měď	1006400	175,00

A60 | 7,5W | 180°  
2700K | 720lm | EEK=F  
8kWh/1000h

Art. č.: 1005305 | 19,00 EUR



Produkt	Art. č.	EUR
1fázový adaptér		
● černá	143120	15,00
○ bílá	143121	15,00
● šedá	143124	15,00
3fázový adaptér svítidla		
● černá	145990	19,70
● šedá	145994	19,70
○ bílá	1001542	19,70
Stropní rozeta přisazená		
● černá	1004744	34,00
○ bílá	1004745	34,00
● chrom	1004746	37,25
FITU jednoduchá stropní rozeta		
○ bílá	132601	26,00
● zlatá	1002163	28,50
FITU jednoduchá stropní rozeta kulatá		
● černá	132600	26,00
● chrom	132605	28,50

PANTILO 20  
PD, E27200-240V ~50/60Hz  
Materiál: sklo

- otevřený konec kabelu

**SOCKET INSIDE** <15 W

Patice: 1xE27


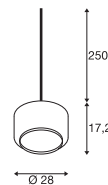
Varianta	Art. č.	EUR
○ bílá	1006396	155,00
● zlatá	1006395	175,00
● chrom	1003004	175,00
● měď	1003005	175,00

A60 | 7,5W | 180°  
2700K | 720lm | EEK=F  
8kWh/1000h

Art. č.: 1005305 | 19,00 EUR



Produkt	Art. č.	EUR
1fázový adaptér		
● černá	143120	15,00
○ bílá	143121	15,00
● šedá	143124	15,00
3fázový adaptér svítidla		
● černá	145990	19,70
● šedá	145994	19,70
○ bílá	1001542	19,70
FITU jednoduchá stropní rozeta		
○ bílá	132601	26,00
● zlatá	1002163	28,50
FITU jednoduchá stropní rozeta kulatá		
● černá	132600	26,00
● chrom	132605	28,50

PANTILO 28  
PD, E27200-240V ~50/60Hz  
Materiál: sklo

- otevřený konec kabelu

**SOCKET INSIDE** <15 W

Patice: 1xE27

Varianta	Art. č.	EUR
○ bílá	1006399	191,00
● zlatá	1006397	211,00
● chrom	1003006	211,00
● měď	1003007	211,00

A60 | 7,5W | 180°  
2700K | 720lm | EEK=F  
8kWh/1000h

Art. č.: 1005305 | 19,00 EUR



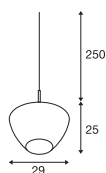
Produkt	Art. č.	EUR
1fázový adaptér		
● černá	143120	15,00
○ bílá	143121	15,00
● šedá	143124	15,00
3fázový adaptér svítidla		
● černá	145990	19,70
● šedá	145994	19,70
○ bílá	1001542	19,70
FITU jednoduchá stropní rozeta		
○ bílá	132601	26,00
● zlatá	1002163	28,50
FITU jednoduchá stropní rozeta kulatá		
● černá	132600	26,00
● chrom	132605	28,50



1003443 283

PANTILO CONVEX 29  
PD, E27PANTILO CONVEX 40  
PD, E27

1003444 283

220-240V ~50/60Hz  
Materiál: sklo/ocel

- otevřený konec kabelu

**SECKET**  
**INSIDE** 40  
W

Patice: E27 max. Ø: 10 cm | D: 20 cm

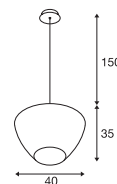
Varianta	Art. č.	EUR
● chrom	1003443	247,00

A60 | 7,5W | 180°  
2700K | 720lm | EEK=F  
8kWh/1000h

Art. č.: 1005305 | 19,00 EUR



Produkt	Art. č.	EUR
1fázový adaptér		
● černá	143120	15,00
○ bílá	143121	15,00
● šedá	143124	15,00
3fázový adaptér svítidla		
● černá	145990	19,70
● šedá	145994	19,70
○ bílá	1001542	19,70
FITU jednoduchá stropní rozeta		
○ bílá	132601	26,00
● zlatá	1002163	28,50
FITU jednoduchá stropní rozeta kulatá		
● černá	132600	26,00
● chrom	132605	28,50

220-240V ~50/60Hz  
Materiál: sklo/ocel**SECKET**  
**INSIDE** 40  
W

Patice: E27 max. Ø: 15 cm | D: 30 cm

Varianta	Art. č.	EUR
● chrom	1003444	353,00

A60 | 7,5W | 180°  
2700K | 720lm | EEK=F  
8kWh/1000h

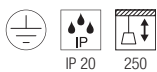
Art. č.: 1005305 | 19,00 EUR

1006438 285





## ASTO TUBE



220-240V ~50/60Hz  
Materiál: hliník



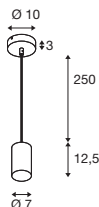
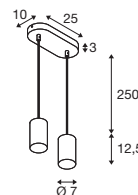
Patice: 1xGU10



LED GU10 51mm | 6W | 36°  
2200-2700K | 360lm | EEK=G  
6 kWh/1000 h



Art. č.: 1005273 | 9,99 EUR

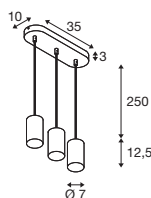
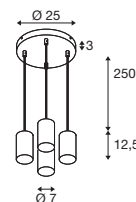
ASTO TUBE  
PD, single, GU 10ASTO TUBE  
PD, double, GU 10

Varianta	Art. č.	EUR
● černá	1006431	60,00
○ bílá	1006432	60,00

Varianta	Art. č.	EUR
● černá	1006433	110,00
○ bílá	1006434	110,00

ASTO TUBE  
Dekoratívni reflektor

V: 3,95 cm  
Ø: 6,75 cm  
Materiál: polykarbonát (PC)

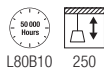
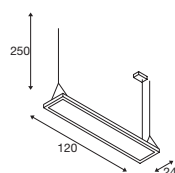
ASTO TUBE  
PD, triple, GU 10ASTO TUBE  
PD, quadruple, GU 10

Varianta	Art. č.	EUR
● černý chrom	1007190	4,00
● zlatá	1006450	4,00
● chrom	1006449	4,00
● měď	1006451	4,00

Varianta	Art. č.	EUR
● černá	1006435	160,00
○ bílá	1006436	160,00

Varianta	Art. č.	EUR
● černá	1006437	195,00
○ bílá	1006438	195,00



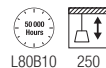
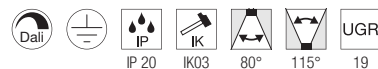
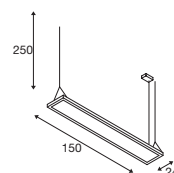

WORKLIGHT PRO 120  
PD, DALI

200-240V ~50/60Hz | 1200mA  
Systémový výkon: 50W  
Materiál: hliník/ocel



Up 2800lm | 4000K  
Down 3300lm

Varianta	Art. č.	EUR
● černá	1007468	499,00
○ bílá	1007469	499,00
● šedá	1007470	499,00

WORKLIGHT PRO 150  
PD, DALI

200-240V ~50/60Hz | 1400mA  
Systémový výkon: 59W  
Materiál: hliník/ocel



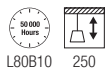
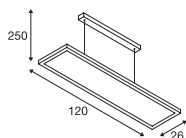
Up 3300lm | 4000K  
Down 3900lm

Varianta	Art. č.	EUR
● černá	1007471	599,00
○ bílá	1007472	599,00
● šedá	1007473	599,00

# WORKLIGHT PD, DALI



NEW



200-240V ~50/60Hz | 1550mA  
Systémový výkon: 57W  
Materiál: hliník



Up 2000lm | 4000K  
Down 3000lm

Varianta	Art. č.	EUR
● černá	1005395	469,00
○ bílá	1005396	469,00
● stříbrné	1006345	469,00

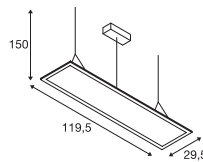

1006345 288



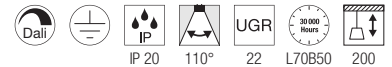
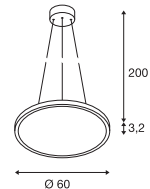




I-PENDANT PRO  
PD, 1195x295mm, DALI



PANEL 60  
PD, kulaté, DALI



120-277V ~50/60Hz | 1000mA  
Systémový výkon: 43W  
Materiál: hliník / polymethylakrylát (PMMA)

120-277V ~50/60Hz | 1000mA  
Systémový výkon: 43W  
Materiál: hliník / polymethylakrylát (PMMA)



Down 3750lm | 3000K  
3800lm | 4000K



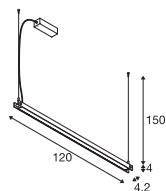
Down 3150lm | 3000K  
3350lm | 4000K

Varianta	Art. č.	EUR
○ bílá 3750lm   3000K	<b>1003048</b>	<b>373,00</b>
○ bílá 3800lm   4000K	<b>1003049</b>	<b>373,00</b>
● šedá 3750lm   3000K	<b>1003050</b>	<b>373,00</b>
● šedá 3800lm   4000K	<b>1003051</b>	<b>373,00</b>

Varianta	Art. č.	EUR
○ bílá 3150lm   3000K	<b>1003044</b>	<b>324,00</b>
○ bílá 3350lm   4000K	<b>1003045</b>	<b>324,00</b>
● šedá 3150lm   3000K	<b>1003046</b>	<b>324,00</b>
● šedá 3350lm   4000K	<b>1003047</b>	<b>324,00</b>



NOYA  
PD, PHASE



220-240V ~50/60Hz | 700mA  
 Systémový výkon: 32W  
 Materiál: hliník / polykarbonát (PC)



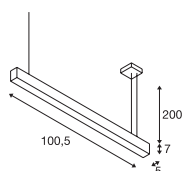
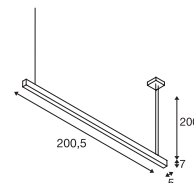
Down 1861lm | 2700K | 2025lm | 3000K

Varianta	Art. č.	EUR
● černá	1003530	479,00
○ bílá	1003532	479,00






1001403 291

**GLENOS®**  
PD, 1m, 1-10V**GLENOS®**  
PD, 2m, 1-10V

1001409 291

220-240V ~50/60Hz | 1000mA  
Systémový výkon: 43W  
Materiál: hliník/plastDown 2850lm | 3000K  
3300lm | 4000K


Varianta	Art. č.	EUR
● černá 2850lm   3000K	<b>1001400</b>	<b>393,00</b>
● černá 3300lm   4000K	<b>1001403</b>	<b>393,00</b>

220-240V ~50/60Hz | 1000mA  
Systémový výkon: 85W  
Materiál: hliník/plastDown 5700lm | 3000K  
6600lm | 4000K

Varianta	Art. č.	EUR
● černá 5700lm   3000K	<b>1001406</b>	<b>540,00</b>
● černá 6600lm   4000K	<b>1001409</b>	<b>540,00</b>



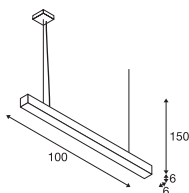
1000933 293



1000927 293



## Q-LINE® PD, 1m, BAP, PHASE



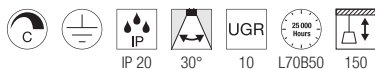
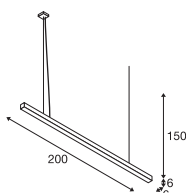
220-240V ~50/60Hz | 900mA  
Systémový výkon: 46W  
Materiál: hliník/plast



Down 2100lm | 3000K  
2300lm | 4000K

Varianta	Art. č.	EUR
● černá 2100lm   3000K	1000927	484,00
● černá 2300lm   4000K	1000933	484,00
○ bílá 2100lm   3000K	1000926	484,00
○ bílá 2300lm   4000K	1000932	484,00

## Q-LINE® PD, 2m, BAP, PHASE



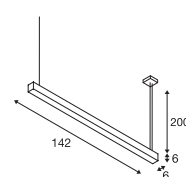
220-240V ~50/60Hz | 900mA  
Systémový výkon: 93W  
Materiál: hliník/plast



Down 4200lm | 3000K  
4600lm | 4000K

Varianta	Art. č.	EUR
● černá 4200lm   3000K	1000930	726,00
● černá 4600lm   4000K	1000936	726,00
○ bílá 4200lm   3000K	1000929	726,00
○ bílá 4600lm   4000K	1000935	726,00

## Q-LINE® PD, DALI, single



220-240V ~50/60Hz | 700mA  
Systémový výkon: 47W  
Materiál: hliník/akryl

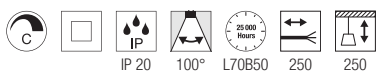
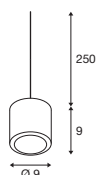


Down 3700lm | 3000K

Varianta	Art. č.	EUR
● černá	1001309	580,00
○ bílá	1001310	580,00

# OCULUS

PD, single, PHASE



220-240V ~50/60Hz | 250mA

Systémový výkon: 11W

Materiál: hliník/sklo

- Dodatečná matná čočka je součástí dodávky
- Vhodné příslušenství naleznete na straně 295
- otevřený konec kabelu



Down 36lm | 2000K - 780lm | 3000K


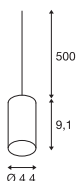
Varianta	Art. č.	EUR
● černá	1004672	209,00
○ bílá	1004673	209,00

1004672 294



132690 295



FITU  
PD, E27

220-240V ~50/60Hz  
Materiál: hliník

- Textilní kabel
- Vhodné příslušenství naleznete na straně 295
- otevřený konec kabelu

**SOCKET**  
**INSIDE**

<60  
W

Patice: 1xE27

Varianta	Art. č.	EUR
● černá	132690	60,00
○ bílá	132691	60,00



A60 | 7,5W | 320°  
2700K | 800lm | EEK=F  
8kWh/1000h



Art. č.: 1005303 | 9,60 EUR

## FITU jednoduchá stropní rozeta

16A max.  
ocel  
V: 3,9 cm  
Ø: 8,5 cm  
vč. odlehčení tahu



Varianta	Art. č.	EUR
● černá	132600	26,00
○ bílá	132601	26,00
● zlatá	1002163	28,50
● chrom	132605	28,50

## FITU trojitá stropní rozeta kulatá

16A max.  
ocel  
D: 5,4 cm  
Ø: 22 cm  
vč. odlehčení tahu



Varianta	Art. č.	EUR
● černá	132610	63,00
○ bílá	132611	63,00

## Stropní rozeta přisazená

16A max.  
ocel  
H: 2.6 cm  
Ø: 9 cm



Varianta	Art. č.	EUR
● černá	1004744	34,00
○ bílá	1004745	34,00
● zlatá	1006377	37,25
● chrom	1004746	37,25

## Stropní rozeta zápuštná

16A max.  
Ocel / polyamid 66 (PA 66)  
V: 3,3 cm  
Ø: 8,5 cm



Varianta	Art. č.	EUR
● černá	1004674	22,50
○ bílá	1004675	22,50
● zlatá	1006378	27,00
● chrom	1004676	27,00

## Stropní hák

hliník  
D: 4,6 cm  
Ø: 1,8 cm



Varianta	Art. č.	EUR
● černá	132670	19,20
○ bílá	132671	19,20

## 1fázový adaptér

6A max.  
polykarbonát (PC)  
D: 8,5 cm Š: 3,5 cm V: 3,2 cm  
max. mech. zatížení 2 kg



Varianta	Art. č.	EUR
● černá	143120	15,00
○ bílá	143121	15,00
● šedá	143124	15,00

## 3fázový adaptér svítidla

10A max.  
Plast  
D: 9,6 cm Š: 3,5 cm V: 4,5 cm  
max. mech. zatížení 5 kg



Varianta	Art. č.	EUR
● černá	145990	19,70
○ bílá	1001542	19,70
● šedá	145994	19,70


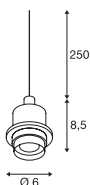
## Kabelový hák

hliník  
D: 3,1 cm  
Ø: 1,4 cm



Varianta	Art. č.	EUR
● černá	132680	12,50
○ bílá	132681	12,50

FENDA  
PD, E27



220-240V ~50/60Hz  
Materiál: ocel/plast

- Vhodné příslušenství naleznete na straně 295
- otevřený konec kabelu



Patice: 1xE27

Varianta	Art. č.	EUR
● černá	132660	29,25
○ bílá	132661	29,25
● chrom	132662	33,00



A60 | 7,5W | 320°  
2700K | 800lm | EEK=F  
8kWh/1000h



Art. č.: 1005303 | 9,60 EUR

FENDA  
Stínidlo z mléčného skla



V: 20 cm  
Ø: 12,5 cm  
Materiál: sklo

FENDA  
15 cm, kulaté



V: 40 cm  
Ø: 15 cm  
Materiál: textil/ocel

Varianta	Art. č.	EUR
● hnědá	1000773	65,00

Varianta	Art. č.	EUR
●● černá/měděná	156152	53,00
○ bílá	156141	44,75
● šedá	1004773	44,75
● béžová	156143	44,75

155560 + 1000773 296







## FENDA

30 cm, kulaté



V: 20 cm  
Ø: 30 cm  
Materiál: textil/ocel

## FENDA

Ø 45 cm, kulaté



V: 28 cm  
Ø: 45,5 cm  
Materiál: textil/ocel

## FENDA

Ø 70 cm, kulaté



V: 36 cm  
Ø: 70 cm  
Materiál: textil/ocel

- Nevhodné pro Fenda Bow.

Varianta	Art. č.	EUR
●● černá/měděná	155592	70,00
○ bílá	155582	53,00
● šedá	1004774	53,00
● béžová	155583	53,00

Varianta	Art. č.	EUR
●● černá/měděná	156122	88,00
○ bílá	156111	83,00
● šedá	1004775	83,00
● béžová	156113	83,00

Varianta	Art. č.	EUR
●● černá/měděná	1000580	129,00
○ bílá	1000579	112,00



Produkt	Art. č.	EUR
Kryt z akrylového skla	156100	44,50



Produkt	Art. č.	EUR
Kryt z akrylového skla	1000957	94,00

155561 + 1000579 296 + 297



# MIX & MATCH FENDA

## FENDA Ø15


černá	156152
bílá	156141
běžová	156143
šedá	1004773

## FENDA Ø30

černá	155592
bílá	155582
běžová	155583
šedá	1004774

## FENDA Ø45

černá	156122
bílá	156111
běžová	156113
šedá	1004775



**FENDA BOW**

černá	1003029
chrom	1000763



**FENDA TL**

černá	155780
-------	--------



**FENDA FL**

černá	155790
-------	--------



**FENDA TL**

černá	155540
-------	--------



**FENDA FL**

černá	155490
-------	--------

Kombinujte produkty SLV Mix & Match podle svého vkusu. Díky dokonalé koordinaci můžete kombinovat nejen v rámci řady FENDA, nýbrž také mezi produktovými řadami FENDA a FITU. Produkty SLV Mix & Match poznáte podle následujícího symbolu:



**MIX**  
match

## FENDA Ø70

černá | 1000580  
bílá | 1000579

## FENDA Ø12,5

*Glass Shade*

hnědá | 1000773



## FENDA PD

černá | 132660  
bílá | 132661  
chrom | 132662

## FENDA CL

černá | 155550  
bílá | 155551

## FITU CRANE BASE

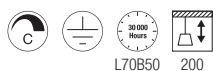
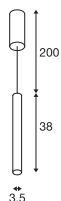

černá | 1004682



## FITU PD

černá | 132690  
bílá | 132691

## HELIA AMBIENT 35 PD, PHASE



L70B50 200

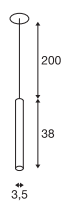
220-240V ~50/60Hz | 500mA  
Systémový výkon: 9W  
Materiál: hliník/akryl



Down 425lm | 3000K

Varianta	Art. č.	EUR
● černá	1003436	219,00

## HELIA AMBIENT 35 PD



3 cm



L70B50 200

500mA  
Systemleistung: 7,5W  
Materiál: hliník/akryl

- otevřený konec kabelu
- Ø zápusťné rozety 68 mm




Down 425lm | 3000K

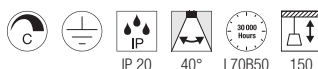
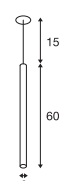
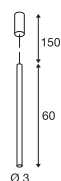
Varianta	Art. č.	EUR
● černá	1003435	179,00



Produkt	Art. č.	EUR
LED driver 20W   350mA/500mA   PHASE		
○ bílá	1007227	40,00
LED driver 25W   150-700mA   DALI stímatelný		
○ bílá	1007229	70,00
LED driver 21mA   500mA, s odlehčením tahu		
○ bílá	1007226	30,00



1003436 300

HELIA 30  
PD, PHASEHELIA 30  
PD

220-240V ~50/60Hz | 500mA  
Systémový výkon: 9,2W  
Materiál: hliník

500mA  
Systemleistung: 7,5W  
Materiál: hliník

- včetně zápusné rozety
- Tloušťka materiálu instalační plochy:  
12 mm max.
- Ø zápusné rozety 68 mm



Down

590lm | 3000K



Down

500lm | 3000K

Varianta	Art. č.	EUR
● černá	152360	219,00

Varianta	Art. č.	EUR
● černá	158400	179,00



Produkt	Art. č.	EUR
LED driver 20W   350mA/500mA   PHASE		
○ bílá	1007227	40,00
LED driver 25W   150-700mA   DALI stmívatelný		
○ bílá	1007229	70,00
LED driver 21mA   500mA, s odlehčením tahu		
○ bílá	1007226	30,00

152360

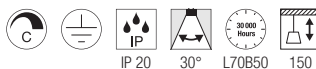
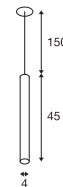
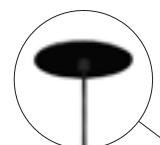
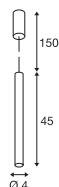
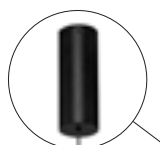
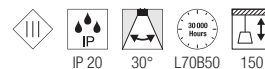
301

152370 303



HELIA 40  
PD, PHASEHELIA 40  
PD

158400 303

220-240V ~50/60Hz | 500mA  
Systémový výkon: 10W  
Materiál: hliník500mA  
Systémový výkon: 9W  
Materiál: hliník

- včetně zápusné rozety
- Tloušťka materiálu instalační plochy: 12 mm max.
- Ø zápusné rozety 68 mm



Down 730lm | 3000K

Varianta	Art. č.	EUR
● černá	152370	249,00



Down 700lm | 3000K

Varianta	Art. č.	EUR
● černá	158410	199,00

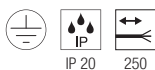
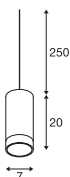


Produkt	Art. č.	EUR
LED driver 20W   350mA/500mA   PHASE		
○ bílá	1007227	40,00
LED driver 25W   150-700mA   DALI stmívatelný		
○ bílá	1007229	70,00
LED driver 21mA   500mA, s odlehčením tahu		
○ bílá	1007226	30,00



149388 305



ASTINA  
PD, QPAR51220-240V ~50/60Hz  
Materiál: hliník

- otevřený konec kabelu

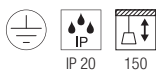
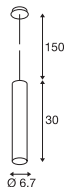
**SOCKET INSIDE** <10 W

Patice: 1xGU10

Varianta	Art. č.	EUR
● černá	1002939	117,00
○ bílá	1002937	117,00

LED GU10 51mm | 6W | 36°  
2200-2700K | 360lm | EEK=G  
6 kWh/1000 h

Art. č.: 1005273 | 9,99 EUR

ENOLA B  
PD, QPAR51220-240V ~50/60Hz  
Materiál: hliník/ocel

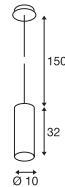
**SOCKET INSIDE** <50 W

Patice: 1xGU10

Varianta	Art. č.	EUR
● černá	151850	110,00
○ bílá	151851	110,00
● zlatá	151853	115,00

LED GU10 51mm | 6W | 38°  
2700K | 450 lm | EEK=F  
6 kWh/1000 h

Art. č.: 1005077 | 7,50 EUR

ENOLA  
PD, E27220-240V ~50/60Hz  
Materiál: hliník/ocel

**SOCKET INSIDE** <60 W

Patice: 1xE27

max. Ø: 9 cm

D: 18 cm

Varianta	Art. č.	EUR
● černá	149388	81,00
○ bílá	149381	81,00
● zlatá	149387	94,00

LED E27 | 13,2W | 220°  
2700K | 1300lm | EEK=F  
13 kWh/1000h

Art. č.: 1005302 | 12,25 EUR



Produkt	Art. č.	EUR
1 fázový adaptér		
● černá	143120	15,00
○ bílá	143121	15,00
● šedá	143124	15,00
3 fázový adaptér svítidla		
● černá	145990	19,70
● šedá	145994	19,70
○ bílá	1001542	19,70
FITU jednoduchá stropní rozeta		
● černá	132600	26,00
● chrom	132605	28,50
FITU jednoduchá stropní rozeta		
○ bílá	132601	26,00
FITU trojitá stropní rozeta kulatá		
● černá	132610	63,00
○ bílá	132611	63,00

ANELA  
PD, PHASE



220-240V ~50/60Hz | 500mA  
Systémový výkon: 10W  
Materiál: hliník

- Bez reflektoru
- Světelný tok s reflektorem 1000809 = 500lm/  
Světelný tok s reflektorem 1000810 = 620lm/  
Světelný tok s reflektorem 1000811 = 200lm/  
Světelný tok s reflektorem 1000812 = 600lm



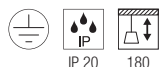
Down 220lm | 3000K | 750lm |

Varianta	Art. č.	EUR
● černá	1000813	189,00



Produkt	Art. č.	EUR
Reflektor 28 °		
● černá	1000811	19,75
○ bílá	1000812	19,75
● zlatá	1000809	19,75
● šedá	1000810	19,75

LISENNE  
PD, E27



220-240V ~50/60Hz  
Materiál: čedič/sklo



Patice: 1xE27 max. Ø: 5,9 cm | D: 15 cm


Varianta	Art. č.	EUR
● šedá / hnědá	155714	241,00



LED E27 | 8W | 240°  
3000K | 880lm | EEK=E  
8kWh/1000h



Art. č.: 1005289 | 10,25 EUR



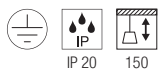
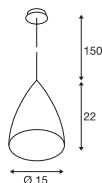
1000813 306



155714 306

**TONGA®**  
PD, E14

133444 307

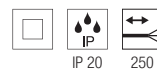
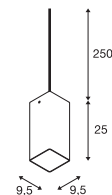

220-240V ~50/60Hz  
Materiál: hliník/sklo

Patice: 1xE14 max. Ø: 5,1 cm D: 13 cm

Varianta	Art. č.	EUR
● šedá	133444	129,00

C35 | 4,2W | 320°  
2700K | 350lm | EEK=G  
5kWh/1000h

Art. č.: 1005285 | 8,50 EUR

**QUADRASS**  
PD, E27220-240V ~50/60Hz  
Materiál: ocel/sklo

Patice: 1xE27 max. Ø: 6,5 cm D: 18 cm


Varianta	Art. č.	EUR
● chrom	1003432	104,00

LED E27 | 13,2W | 220°  
2700K | 1300lm | EEK=F  
13kWh/1000h

Art. č.: 1005302 | 12,25 EUR



Produkt	Art. č.	EUR
1fázový adaptér		
○ bílá	143121	15,00
3fázový adaptér svítidla		
○ bílá	1001542	19,70
FITU jednoduchá stropní rozeta		
○ bílá	132601	26,00




1003432 307



1006159 309




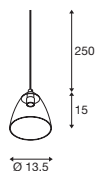
133019 309



133060 309



## PARA CONE GL PD, GU10



220-240V ~50/60Hz  
Materiál: hliník/sklo

- otevřený konec kabelu



Patice: 1xGU10

Varianta	Art. č.	EUR
● černá	1006159	84,00
○ bílá	1006160	84,00



LED GU10 51mm | 6W | 38°  
2700K | 450 lm | EEK=F  
6 kWh/1000 h

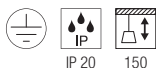
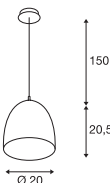



Art. č.: 1005077 | 7,50 EUR



Produkt	Art. č.	EUR
1fázový adaptér		
● černá	143120	15,00
○ bílá	143121	15,00
● šedá	143124	15,00
3fázový adaptér svítidla		
● černá	145990	19,70
● šedá	145994	19,70
○ bílá	1001542	19,70
Stropní rozeta přisazená		
● černá	1004744	34,00
○ bílá	1004745	34,00
● chrom	1004746	37,25
Stropní rozeta zápusťná		
● černá	1004674	22,50
○ bílá	1004675	22,50
FITU jednoduchá stropní rozeta		
● černá	132600	26,00
● chrom	132605	28,50
FITU jednoduchá stropní rozeta		
○ bílá	132601	26,00

## PARA CONE 20 PD, E27



220-240V ~50/60Hz  
Materiál: hliník/ocel

- Textilní kabel
- černá/zlatá verze se zlatým reflektorem
- Všechny ostatní verze s bílým reflektorem



Patice: 1xE27

Varianta	Art. č.	EUR
● černá/zlatá	133050	117,00
● měď	133009	164,00

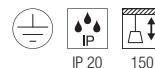
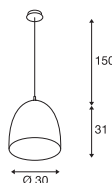


A60 | 7,5W | 320°  
2700K | 800lm | EEK=F  
8 kWh/1000h



Art. č.: 1005303 | 9,60 EUR

## PARA CONE 30 PD, E27



220-240V ~50/60Hz  
Materiál: hliník/ocel

- Textilní kabel
- černá/zlatá verze se zlatým reflektorem
- Všechny ostatní verze s bílým reflektorem



Patice: 1xE27

Varianta	Art. č.	EUR
● černá/zlatá	133060	198,00
● měď	133019	222,00



A60 | 7,5W | 320°  
2700K | 800lm | EEK=F  
8 kWh/1000h



Art. č.: 1005303 | 9,60 EUR



1002949 311

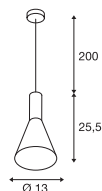
1002951 310

1002950 311



1002949 311

## PHELIA 10 PD, E27



220-240V ~50/60Hz  
Materiál: hliník

- Textilní kabel

**SOCKET  
INSIDE** <23  
W

Patice: 1xE27

Varianta	Art. č.	EUR
● černá/zlatá	1002951	131,00




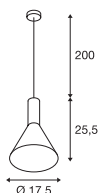
A60 | 7,5W | 180°  
2700K | 720lm | EEK=F  
8kWh/1000h



Art. č.: 1005305 | 19,00 EUR



## PHELIA 20 PD, E27



220-240V ~50/60Hz  
Materiál: hliník

- Textilní kabel

**SOCKET INSIDE** <23 W

Patice: 1xE27

Varianta	Art. č.	EUR
●● černá/zlatá	1002948	141,00

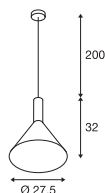


LED E27 | 13,2W | 220°  
2700K | 1300lm | EEK=F  
13kWh/1000h



Art. č.: 1005302 | 12,25 EUR

## PHELIA 25 PD, E27



220-240V ~50/60Hz  
Materiál: hliník

- Textilní kabel

**SOCKET INSIDE** <23 W

Patice: 1xE27

Varianta	Art. č.	EUR
●● černá/zlatá	1002949	161,00

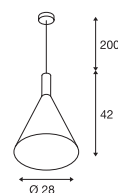


LED E27 | 13,2W | 220°  
2700K | 1300lm | EEK=F  
13kWh/1000h



Art. č.: 1005302 | 12,25 EUR

## PHELIA 30 PD, E27



220-240V ~50/60Hz  
Materiál: hliník

- Textilní kabel

**SOCKET INSIDE** <23 W

Patice: 1xE27

Varianta	Art. č.	EUR
●● černá/zlatá	1002950	187,00


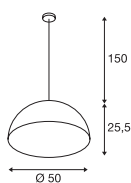


G125 | 7,5W | 320°  
2700K | 800lm  
EEK=F 8kWh/1000h



Art. č.: 1005310 | 18,50 EUR

FORCHINI 50  
PD, E27



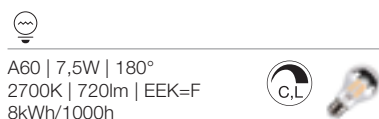
220-240V ~50/60Hz  
Materiál: GFK

- Textilní kabel



Patice: 1xE27 max. D: 20 cm


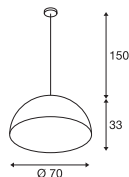
Varianta	Art. č.	EUR
●● černá/zlatá	155530	228,00



A60 | 7,5W | 180°  
2700K | 720lm | EEK=F  
8kWh/1000h

Art. č.: 1005305 | 19,00 EUR

FORCHINI 70  
PD, E27



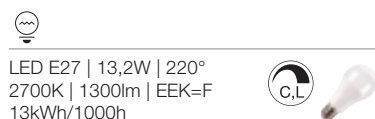
220-240V ~50/60Hz  
Materiál: GFK

- Textilní kabel




Patice: 1xE27 max. D: 20 cm

Varianta	Art. č.	EUR
●● černá/zlatá	1001701	403,00



LED E27 | 13,2W | 220°  
2700K | 1300lm | EEK=F  
13kWh/1000h

Art. č.: 1005302 | 12,25 EUR

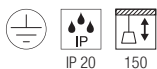
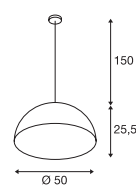
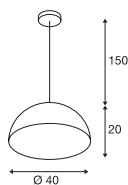
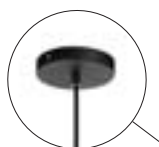


155910 312



1001701 311



**FORCHINI M 40**  
PD, E27**FORCHINI M 50**  
PD, E27

IP 20 150

220-240V ~50/60Hz  
Materiál: hliník/ocel

- Textilní kabel



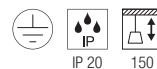
Patice: 1xE27

max. D: 15,2 cm

Varianta	Art. č.	EUR
●● černá/zlatá	155910	228,00

A60 | 7,5W | 180°  
2700K | 720lm | EEK=F  
8kWh/1000h

Art. č.: 1005305 | 19,00 EUR



IP 20 150

220-240V ~50/60Hz  
Materiál: hliník/ocel

- Textilní kabel



Patice: 1xE27

max. D: 18 cm

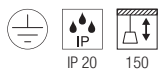
Varianta	Art. č.	EUR
●● černá/zlatá	155930	251,00

LED E27 | 13,2W | 220°  
2700K | 1300lm | EEK=F  
13kWh/1000h

Art. č.: 1005302 | 12,25 EUR



LIGHT EYE® 90  
PD, GU10



220-240V ~50/60Hz  
Materiál: ocel

- Textilní kabel



Patice: 1xGU10

Varianta	Art. č.	EUR
● černá/chrom	133490	84,00



LED GU10 51mm | 5W | 38°  
2700-6500K | 350lm | EEK=G

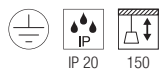


Art. č.: 1005311 | 37,75 EUR



Produkt	Art. č.	EUR
Dekorační kroužek pro světelný zdroj Ø 5,7 cm		
● černá	151040	5,30
○ bílá	151041	5,30
● chrom	151049	7,75

LIGHT EYE® 150  
PD, QPAR111



220-240V ~50/60Hz  
Materiál: ocel

- Textilní kabel



Patice: 1xGU10

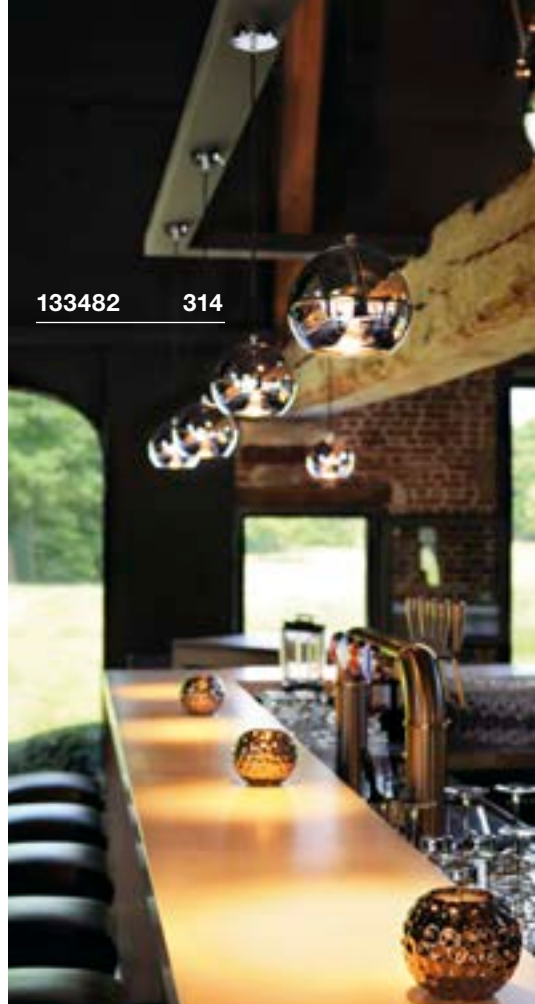
Varianta	Art. č.	EUR
○ bílá/chrom	133481	119,00
● chrom	133482	127,00
● měď	133489	155,00



QPAR111 | 12,5W | 30°  
2700K | 950lm | EEK=F  
13kWh/1000h

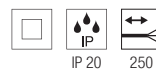
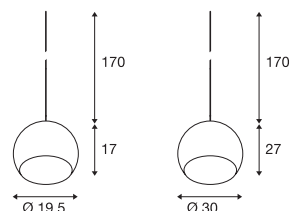


Art. č.: 1005276 | 49,50 EUR



SUN / BIG SUN  
PD, E27

1002045 315

220-240V ~50/60Hz  
Materiál: ocel/sklo

- Vhodné příslušenství naleznete na straně 295
- otevřený konec kabelu

SOCKET  
INSIDE <60  
W

Patice: 1xE27 max. Ø: 5 cm D: 12 cm

Varianta	Art. č.	EUR
○ 1xE27   Ø: 19,5cm	1002045	91,00
○ 1xE27   Ø: 30cm	1002046	171,00

A60 | 7,5W | 320°  
2700K | 800lm | EEK=F  
8kWh/1000h

Art. č.: 1005303 | 9,60 EUR



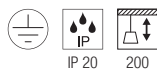
165410 317



165400 317



165390 317

**ROTOBALL 25**  
PD, E27

220-240V ~50/60Hz  
Materiál: ocel / polyetylen (PE)



Patice: 1xE27 max. Ø: 7 cm

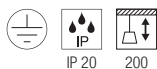
Varianta	Art. č.	EUR
○ bílá	165390	161,00



LED E27 | 13,2W | 220°  
2700K | 1300lm | EEK=F  
13kWh/1000h



Art. č.: 1005302 | 12,25 EUR

**ROTOBALL 40**  
PD, E27

220-240V ~50/60Hz  
Materiál: ocel / polyetylen (PE)



Patice: 1xE27 max. Ø: 9,5 cm

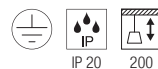
Varianta	Art. č.	EUR
○ bílá	165410	181,00



LED E27 | 13,2W | 220°  
2700K | 1300lm | EEK=F  
13kWh/1000h



Art. č.: 1005302 | 12,25 EUR

**ROTOBALL 50**  
PD, E27

220-240V ~50/60Hz  
Materiál: ocel / polyetylen (PE)



Patice: 1xE27 max. Ø: 9,5 cm

Varianta	Art. č.	EUR
○ bílá	165400	222,00

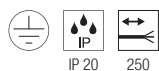
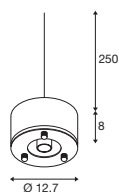


LED E27 | 13,2W | 220°  
2700K | 1300lm | EEK=F  
13kWh/1000h



Art. č.: 1005302 | 12,25 EUR

## PARA DOME PD, E27



220-240V ~50/60Hz  
Materiál: hliník

- otevřený konec kabelu

**SOCKET  
INSIDE** <150  
W

Patice: 1xE27 max. Ø: 7 cm

Varianta	Art. č.	EUR
● černá	1005214	82,00
● šedá	1005215	82,00

LED E27 | 13,2W | 220°  
2700K | 1300lm | EEK=F  
13kWh/1000h

Art. č.: 1005302 | 12,25 EUR

Produkt	Art. č.	EUR
1fázový adaptér		
● černá	143120	15,00
3fázový adaptér svítidla		
● černá	145990	19,70
Stropní rozeta přisazená		
● černá	1004744	34,00
Stropní rozeta		
● černá	210060	32,00
FITU jednoduchá stropní rozeta		
● černá	132600	26,00

## PARA DOME Stínidlo



V: 20,6 cm  
Ø: 30,8 cm  
Materiál: hliník

Varianta	Art. č.	EUR
● černá	1005216	100,00
● černá/zlatá	1006410	100,00
● šedá	1005217	100,00

## PARA DOME Stínidlo



V: 20 cm  
Ø: 31,5 cm  
Materiál: polykarbonát (PC)

Varianta	Art. č.	EUR
○ transparentní	1005218	100,00



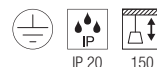
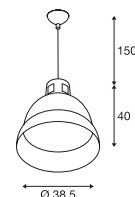


## PARA 380

PD, E27

165359

319



220-240V ~50/60Hz  
Materiál: hliník

**SOCKET** **INSIDE** <20 W

Patice: 1xE27

Varianta	Art. č.	EUR
● černá	165359	165,00
● hliník	165358	168,00



LED E27 | 13,2W | 220°  
2700K | 1300lm | EEF=F  
13kWh/1000h



Art. č.: 1005302 | 12,25 EUR

1007612 325







LED  
LYGANT | 325



LED  
LYGANT | 325



SCKET  
VARYT | 327



LED  
SEDO 7 | 329



LED  
SEDO 14 | 329



LED  
SEDO 21 | 329



LED  
TRUKKO | 330



LED  
TRUKKO | 330



LED  
TRUKKO | 331



LED  
TRUKKO 80 | 331



LED  
TRUKKO 60 | 332



LED  
TRUKKO 90 | 332



LED  
MARYLIN 40 | 333



LED  
WL 149 | 334



SCKET  
WL 149 | 334



SCKET  
WL 106 | 335



SCKET  
WL 106 | 335



SCKET  
MIBO UP/DOWN | 337



LED  
MAGANDA | 337



LED  
DORISA 30 | 339



LED  
DORISA 50 | 339



LED  
GLENOS® 60 | 339



LED  
L-LINE 60 | 341



LED  
L-LINE 120 | 341



LED  
Q-LINE® | 341



SCKET  
PANTILO ROPE | 345



SCKET  
ASTO TUBE | 347



SCKET  
ASTO TUBE | 347



LED  
MANA BASE | 349



LED  
MANA BASE | 349



LED  
MANA 40 | 319



LED  
MANA 60 | 349



LED  
MANA | 351



LED  
MANA | 351



LED  
MANA | 351




LED  
MANA | 353



LED  
MANA | 353



LED  
MANA | 353



LED  
MANA | 353



LED  
OCULUS | 355



LED  
OCULUS  
UP/DOWN | 355



SCKET  
PLASTRA | 356



**SCKET**  
PLASTRA | 356



**SCKET**  
PLASTRA | 357



**SCKET**  
PLASTRA | 357



**SCKET**  
PLASTRA | 359



**LED**  
PLASTRA | 359



**LED**  
PLASTRA | 359



**SCKET**  
PLASTRA | 360



**SCKET**  
PLASTRA 101 | 361



**SCKET**  
PLASTRA | 361



**SCKET**  
PLASTRA 104 | 361



**LED**  
LOGS IN | 362



**LED**  
LOGS IN | 362



**LED**  
LOGS IN L | 363



**LED**  
LOGS IN L | 363



**LED**  
QUAD FRAME 14 | 364



**LED**  
QUAD FRAME 19 | 364



**LED**  
SHELL 15 | 365



**LED**  
SHELL 30 | 365



**LED**  
ASSO 300 | 366



**LED**  
ASSO 300 | 367



**SCKET**  
OSSA 180 | 367



**SCKET**  
OSSA 300 | 367



**LED**  
CARISO | 368



**LED**  
CARISO | 368



**LED**  
CHROMBO | 369



**LED**  
DIRETO 60 | 370



**LED**  
DIRETO 90 | 370



**LED**  
ARLINA 60 | 371



**LED**  
ARLINA 130 | 371



**SCKET**  
ANDREAS | 373



**SCKET**  
DENA 30 | 373



**SCKET**  
BASKET | 373



**SCKET**  
QUADRASS | 375



**LED**  
QUADRASS  
SPOT | 375



**SCKET**  
LISENNE | 375



**SCKET**  
FITU | 376



**SCKET**  
FITU CUBE | 376



**SCKET**  
THEO UP/DOWN | 377



**SCKET**  
SOLID CUBE | 377



**ENOLA B** | 379



**ENOLA B** | 379



**ASTINA  
UP/DOWN** | 379

**SCKET**

FENDA | 380



FENDA | 380

**LED**

KENKUA SPOT | 381

**LED**

COUPA FLEX | 381

**LED**

KARPO MAGN | 382

**LED**

KARPO GOOSE | 382

**LED**

KARPO 30 | 383

**LED**

KARPO | 383

**LED**

SOMNILA SPOT | 384

**LED**

SOMNILA SPOT | 385

**LED**

SOMNILA FLEX | 385

**LED**

SOMNILA FLEX | 385

**SCKET**

DIO FLEX PLATE | 387

**LED**

DIO FLEX PLATE | 387

**LED**

DIO FLEX PLATE | 387

**SCKET**

PHELIA | 388

**LED**

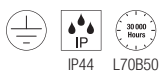
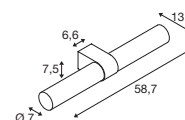
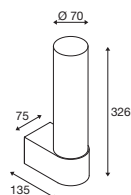

MERADO FLOOD | 388

**SCKET**

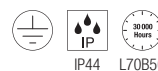
DISPLAY ADL 50 | 389

1007619 325



LYGANT  
WL, singleLYGANT  
WL, double

IP44 L70B50

220-240V ~50/60Hz | 700mA  
Systémový výkon: 8W  
Materiál: nerezová ocel / sklo

IP44 L70B50

220-240V ~50/60Hz | 500mA  
Systémový výkon: 11W  
Materiál: nerezová ocel / sklo

Down

560lm | 3000K



Down

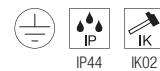
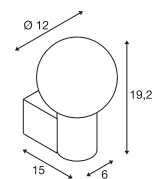
800lm | 3000K

Varianta	Č. výr.	EUR
● černá	1007614	249,00
○ bílá	1007613	249,00
● mosaz	1007612	279,00
● chrom	1007615	279,00

Varianta	Č. výr.	EUR
● černá	1007618	359,00
○ bílá	1007617	359,00
● mosaz	1007616	385,00
● chrom	1007619	385,00

1007603 327



VARYT  
WL, E14

220-240V ~50/60Hz  
Materiál: nerezová ocel / sklo 1007601  
Ocel / sklo 1007603, 1007602, 1007600

**SOCKET**  
**INSIDE** <6  
W

Patice: 1xE14

max. Ø: 3,8 cm

D: 11 cm

Varianta	Č. vyr.	EUR
● černá	1007603	145,00
○ bílá	1007602	145,00
● mosaz	1007601	179,00
● chrom	1007600	159,00




C35 | 4,2W | 320°  
2700K | 350lm | EEK=G  
5kWh/1000h



Art. č.: 1005285 | 8,50 EUR



151796 329


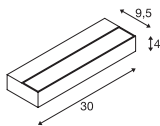


1002964 329





## SEDO 7 WL



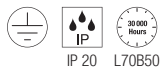
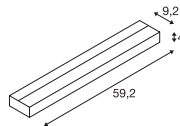
220-240V ~50/60Hz | 350mA  
Systémový výkon: 7,5W  
Materiál: hliník/sklo



Down 1020lm | 3000K

Varianta	Č. výr.	EUR
○ bílá	1002962	187,00
● hliník	1002964	201,00

## SEDO 14 WL



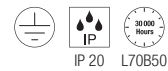
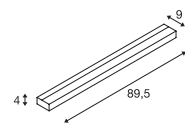
220-240V ~50/60Hz | 500mA  
Systémový výkon: 18W  
Materiál: hliník/sklo



Down 1300lm | 3000K

Varianta	Č. výr.	EUR
○ bílá	151781	242,00
● hliník	151786	252,00

## SEDO 21 WL



220-240V ~50/60Hz | 700mA  
Systémový výkon: 30W  
Materiál: hliník/sklo



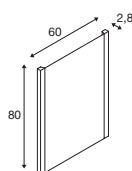

Down 2500lm | 3000K

Varianta	Č. výr.	EUR
○ bílá	151791	292,00
● hliník	151796	302,00

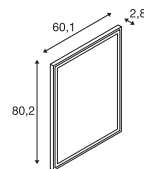
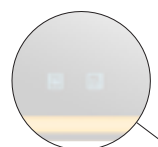


1004729 330

## TRUKKO WL, hranaté, vyhřívání zrcadla



## TRUKKO WL, obdélníkové



1004730 330



220-240V ~50/60Hz | 24V  
Systémový výkon: 24W  
Materiál: sklo / hliník

- včetně vyhřívání zrcadla
- barva světla nastavitelná dotykovou funkcí



1310lm | 3000K | 1320lm | 4000K | 1340lm | 6500K

Varianta	Č. výr.	EUR
○ stříbrná / mléčná	1004729	424,00



220-240V ~50/60Hz | 24V  
Systémový výkon: 25W  
Materiál: sklo/ plast

- včetně vyhřívání zrcadla
- barva světla nastavitelná dotykovou funkcí

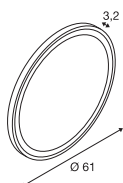


1080lm | 3000K | 1290lm | 4000K | 1250lm | 6500K

Varianta	Č. výr.	EUR
○ stříbrná / mléčná	1004730	383,00



1007201 331

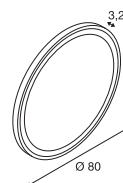
TRUKKO  
WL, kulaté220-240V ~50/60Hz | 24V  
Systémový výkon: 25W  
Materiál: sklo / ABS

- včetně vyhřívání zrcadla
- barva světla nastavitelná dotykovou funkcí



730lm | 3000K | 710lm | 4000K | 720lm | 6500K

Varianta	Č. výr.	EUR
○ stříbrná / mléčná 1270/1260/1260lm	1004731	399,00
● transparentní / černá 730/710/720lm	1007201	399,00

TRUKKO 80  
WL, kulaté220-240V ~50/60Hz | 24V  
Systémový výkon: 23W  
Materiál: sklo / ABS

- včetně vyhřívání zrcadla
- barva světla nastavitelná dotykovou funkcí



730lm | 3000K | 740lm | 4000K | 790lm | 6500K

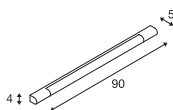
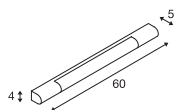

Varianta	Č. výr.	EUR
○ stříbrná / mléčná 1100/1130/1210lm	1007200	560,00
● transparentní / černá 730/740/790lm	1007202	560,00



1007202 331

TRUKKO 60  
WL

TRUKKO 90  
WL



220-240V ~50/60Hz | 500mA  
Systémový výkon: 9,2W  
Materiál: hliník/plast



220-240V ~50/60Hz | 500mA  
Systémový výkon: 12W  
Materiál: hliník/plast



Down 750lm | 3000K




Down 1040lm | 3000K

Varianta	Č. výr.	EUR
● chrom	149762	161,00

Varianta	Č. výr.	EUR
● chrom	149772	191,00

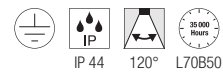
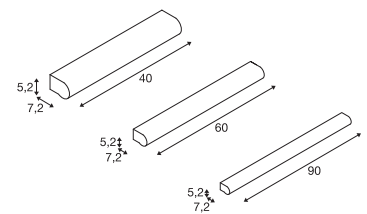
149772

332



149772

332

MARYLIN 40/60/90  
WL

220-240V ~50/60Hz | 350mA  
 Systémový výkon: 9,8W  
 Materiál: hliník / polykarbonát (PC)



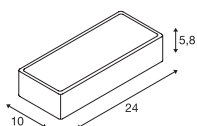
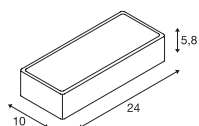
Down 890lm | 3000K | 980lm | 4000K

Varianta	Č. výr.	EUR
● chrom   D: 40cm 890/980lm   9,8W	<b>1002190</b>	<b>228,00</b>
● chrom   D: 60cm 1170/1280lm   16W	<b>1002191</b>	<b>286,00</b>
● chrom   D: 90cm 1800/1990lm   21W	<b>1002192</b>	<b>344,00</b>

1002191 333

WL 149  
WL, PHASE

WL 149  
WL, QT-DE12



220-240V ~50/60Hz | 350mA  
Systémový výkon: 14W  
Materiál: ocel/sklo



Down 1050lm | 3000K

Varianta	Č. vyr.	EUR
<input type="radio"/> bílá	149511	151,00



220-240V ~50/60Hz  
Materiál: ocel/sklo



Patice: R7s 78mm

Varianta	Č. vyr.	EUR
<input type="radio"/> bílá / matná	149471	70,00



LED R7s | 9W | 330°  
3000K | 1050lm | EEK=E  
9kWh/1000h



Art. č.: 1005287 | 24,00 EUR

149511

334



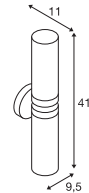
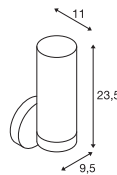
149471

334



WL 106  
E14WL 106  
E14

100228 335



IP 44

220-240V ~50/60Hz  
Materiál: hliník/sklo

IP 44

220-240V ~50/60Hz  
Materiál: hliník/sklo

Patice: 1xE14 max. Ø: 3,6 cm D: 11 cm

Varianta	Č. výr.	EUR
● chrom	1002228	90,00

C35 | 4,2W | 320°  
2700K | 350lm | EEK=G  
5kWh/1000h

Art. č.: 1005285 | 8,50 EUR



Patice: 2xE14 max. Ø: 3,6 cm D: 11 cm

Varianta	Č. výr.	EUR
● chrom	1002229	161,00

C35 | 4,2W | 320°  
2700K | 350lm | EEK=G  
5kWh/1000h

Art. č.: 1005285 | 8,50 EUR

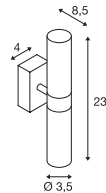
1004971 337





**MIBO UP/DOWN  
WL, QT14**

151282 337



IP 21

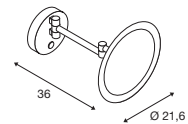
220-240V ~50/60Hz  
Materiál: hliník/sklo

Patice: 2xG9

Varianta	Č. výr.	EUR
● chrom	151282	89,00

LED G9 | 3,6W | 300°  
3000K | 400lm | EEK=E  
4kWh/1000h

Art. č.: 1005286 | 9,99 EUR

**MAGANDA  
WL**

IP 44

IK 02

L70B50

90°

100-240V ~50/60Hz | 12V  
Systémový výkon: 4,8W  
Materiál: ocel/sklo

- Barva světla nastavitelná pomocí přepínače na krytu.

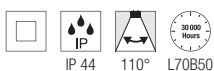
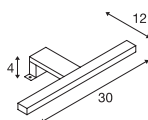


45.4lm | 2700K | 48lm | 3000K | 51lm | 4000K

Varianta	Č. výr.	EUR
● chrom	1004971	203,00

1003507 339



**DORISA 30**  
WL

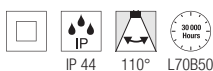
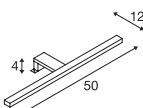
200-240V ~50Hz | 340mA  
Systémový výkon: 5,2W  
Materiál: hliník/plast

- Upínací rozsah: 0–6 mm
- demontáží držáku lze přeměnit na zrcadlové svítidlo



Down 300lm | 4000K

Varianta	Č. výr.	EUR
● chrom	1000777	115,00

**DORISA 50**  
WL

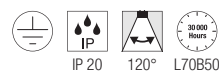
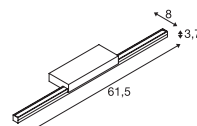
200-240V ~50Hz | 340mA  
Systémový výkon: 6,6W  
Materiál: hliník/plast

- Upínací rozsah: 0–6 mm
- demontáží držáku lze přeměnit na zrcadlové svítidlo



Down 370lm | 4000K

Varianta	Č. výr.	EUR
● chrom	1000780	127,00

**GLENOS® 60**  
WL

220-240V ~50/60Hz | 500mA  
Systémový výkon: 12W  
Materiál: hliník / polykarbonát (PC)

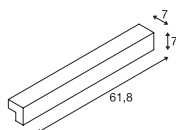


Down 1170lm | 3000K  
4000K

Varianta	Č. výr.	EUR
● černá	1003506	181,00
○ bílá	1003507	181,00
● šedá	1003508	181,00

1000669 341



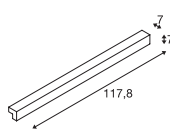
L-LINE 60  
WL

220-240V ~50/60Hz | 350mA  
Systémový výkon: 10W  
Materiál: hliník / polykarbonát (PC)



Down 820lm | 3000K

Varianta	Č. výr.	EUR
○ bílá	1001299	239,00
● stříbrná	1001300	239,00

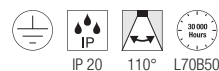
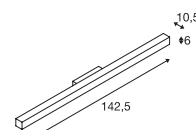
L-LINE 120  
WL

220-240V ~50/60Hz | 350mA  
Systémový výkon: 18,5W  
Materiál: hliník / polykarbonát (PC)



Down 1650lm | 3000K

Varianta	Č. výr.	EUR
○ bílá	1001303	330,00
● stříbrná	1001304	330,00

Q-LINE®  
WL

220-240V ~50/60Hz | 700mA  
Systémový výkon: 45W  
Materiál: hliník/akryl



Down 3800lm | 3000K

Varianta	Č. výr.	EUR
● černá	1000669	464,00
○ bílá	1000668	464,00
● šedá	1000670	464,00

# IP TŘÍDY

Užívejte si bezpečné světlo. S vnitřními svítilny SLV a vhodně zvoleným stupněm krytí IP pro dané místo použití to není žádný problém.



Aby bylo osvětlení v moderních oázách pohody nejen funkční a opravdu příjemné, ale zároveň zcela bezpečné, je nutné zvolit v závislosti na konkrétní oblasti použití vždy správný stupeň krytí IP.

IP je zkratka anglického výrazu Ingress Protection. V anglicky mluvících zemích se také užívá pojem Ingress Protection (ochrana proti vniknutí). Standardizovaný kód IP tedy vyjadřuje první číslicí ochranu proti vniknutí prachu a pevných cizích těles, zatímco druhá číslice udává stupeň ochrany proti vniknutí vody a vlhkosti. A právě to je zvláště důležité především v koupelně a v exteriéru.

## CIZÍ TĚLEA VODA

Žádná ochrana	0	0	Žádná ochrana
Ochrana před vniknutím dlaně (průměr > 50 mm)	1	1	Ochrana proti svisle dopadající kapající vodě
Ochrana před vniknutím prstu (průměr > 12,5 mm)	2	2	Ochrana proti kapající vodě dopadající na kryt pod úhlem 15°
Ochrana před vniknutím nástroje (průměr > 2,5 mm)	3	3	Ochrana proti stříkající vodě dopadající pod úhlem až 60°
Ochrana před vniknutím drátu (průměr > 1 mm)	4	4	Ochrana proti stříkající vodě ze všech stran
Úplná ochrana proti dotyku (proti prachu ve škodlivém množství)	5	5	Ochrana proti tryskající vodě v libovolném úhlu
Úplná ochrana proti dotyku (prachotěsnost)	6	6	Ochrana proti intenzivně tryskající vodě
		7	Ochrana proti dočasnému ponoření
		8	Ochrana proti trvalému ponoření

### PŘÍKLAD IP 65:

Výrobek má nejvyšší úroveň ochrany proti prachu se stupněm 6 a vysokou úroveň ochrany proti tryskající vodě se stupněm 5. Lze jej tedy klasifikovat jako prachotěsný i vodotěsný.



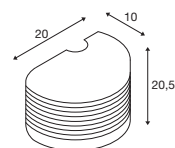


PANTILO ROPE  
WL, G9

1007595 345



NEW

200–240V ~50/60Hz  
Materiál: ocelSOCKET  
INSIDE <15  
W

Patice: 1xG9

max. Ø: 3 cm

D: 6 cm


Varianta	Č. výr.	EUR
● zlatá	1007595	179,00
● stříbrná	1007594	179,00

LED G9 | 3,6W | 300°  
3000K | 400lm | EEK=E  
4kWh/1000h

Art. č.: 1005286 | 9,99 EUR



1006441 347



1006444 347



## ASTO TUBE

WL, single, GU10



## ASTO TUBE

WL, up/down, GU10

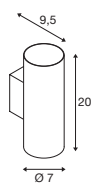
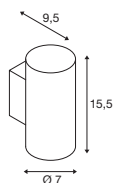


## ASTO TUBE

Dekorativní reflektor



V: 3,95 cm  
 Ø: 6,75 cm  
 Materiál: polykarbonát (PC)



Varianta	Č. výr.	EUR
● černý chrom	1007190	4,00
● zlatá	1006450	4,00
● chrom	1006449	4,00
● měď	1006451	4,00



IP 20

220-240V ~50/60Hz  
 Materiál: hliník



IP 20

220-240V ~50/60Hz  
 Materiál: hliník



Patice: 1xGU10

Varianta	Č. výr.	EUR
● černá	1006441	60,00
○ bílá	1006442	60,00




Patice: 2xGU10

Varianta	Č. výr.	EUR
● černá	1006443	80,00
○ bílá	1006444	80,00



1004969 + 1004660 349

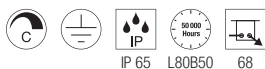
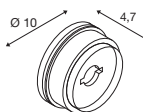
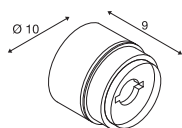


1004657 + 1004663 349





## MANA BASE WL, kulaté, PHASE



220-240V ~50/60Hz | 350mA  
Systémový výkon: 15W  
Materiál: hliník / polykarbonát (PC)



Down 800lm | 2700K | 820lm | 3000K

Varianta	Č. výr.	EUR
● antracit	1006319	189,00

## MANA BASE kulaté

Materiál: hliník / polykarbonát (PC)

- neosvětlená základna pro kulatá stínidla MANA

Varianta	Č. výr.	EUR
● antracit	1004969	26,00

## MANA 40 Stínidlo, kulaté



V: 6 cm  
Ø: 40 cm  
Materiál: plst/hliník

- Plstěná stínidla mohou mít tlumicí účinek, pokud jsou na stěně rozmístěna v několika řadách

Varianta	Č. výr.	EUR
● šedá	1004661	99,00
● béžová	1004660	99,00

## MANA 60 Stínidlo, kulaté



V: 6 cm  
Ø: 60 cm  
Materiál: plst/hliník

- Plstěná stínidla mohou mít tlumicí účinek, pokud jsou na stěně rozmístěna v několika řadách

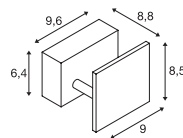
Varianta	Č. výr.	EUR
● šedá	1004663	145,00
● béžová	1004662	145,00

1000613 + 1000824 351





## MANA WL, Základna, PHASE



220-240V ~50/60Hz | 350mA  
Systémový výkon: 8,3W  
Materiál: hliník/ocel



Down 520lm | 2000-3000K

Varianta	Č. výr.	EUR
○ bílá	1000613	145,00

## MANA Stínidlo



IP 20

D: 12 cm V: 10 cm H: 9 cm  
Materiál: dřevo

- hodí se k 1000613

Varianta	Č. výr.	EUR
○ bílá	1000618	51,00
● šedá / hnědá	1000616	51,00

## MANA Stínidlo



IP 20

Š: 13,6 cm V: 10 cm H: 9,5 cm  
Materiál: sádra / ocel

- hodí se k 1000613
- Lze samostatně natřít barvou na stěny / otapetovat

Varianta	Č. výr.	EUR
○ bílá	1000824	36,00

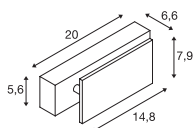
1000615 + 1000823 353







## MANA WL, Základna, PHASE



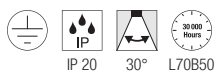
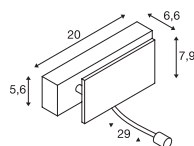
220-240V ~50/60Hz | 350mA  
Systémový výkon: 15W  
Materiál: hliník/ocel



Down 700lm | 2000-3000K

Varianta	Č. výr.	EUR
○ bílá	1000614	169,00

## MANA WL, Základna



220-240V ~50/60Hz | 350/500mA  
Systémový výkon: 11W  
Materiál: hliník/ocel

- Spot lze spínat samostatně



Down 650lm | 3000K

Varianta	Č. výr.	EUR
○ bílá/chróm	1000615	215,00

## MANA Stínidlo



D: 29 cm V: 9,5 cm H: 7 cm  
Materiál: dřevo

- hodí se k 1000614/1000615

Varianta	Č. výr.	EUR
○ bílá	1000623	61,00
● šedá / hnědá	1000621	61,00

## MANA Stínidlo




Š: 30,9 cm V: 9,5 cm H: 7,4 cm  
Materiál: sádra / ocel

- hodí se k 1000614/1000615
- Lze samostatně natřít barvou na stěny / otapetovat

Varianta	Č. výr.	EUR
○ bílá	1000825	33,75

1006308 355





## OCULUS

WL, single, PHASE

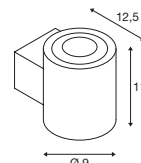
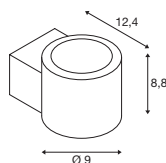


## OCULUS UP/DOWN

WL, PHASE



1004671 355



220-240V ~50/60Hz | 350mA  
Systémový výkon: 8,5W  
Materiál: hliník/sklo



Down 570lm | 2000-3000K

Varianta	Č. výr.	EUR
● černá	1006307	229,00
○ bílá	1006308	229,00



220-240V ~50/60Hz | 700mA  
Systémový výkon: 15W  
Materiál: hliník/sklo

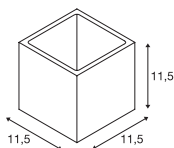
- Dodatečná matná čočka je součástí dodávky



Up Down 22lm | 2000K - 555lm | 3000K

Varianta	Č. výr.	EUR
● černá	1004670	249,00
○ bílá	1004671	249,00

PLASTRA  
WL, Cube, QT14



220-240V ~50/60Hz  
Materiál: sádra / ocel

- Lze samostatně natřít barvou na stěny / otapetovat



Patice: 1xG9

Varianta	Č. výr.	EUR
<input type="radio"/> bílá	148018	54,00

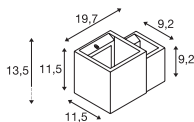



LED G9 | 3,6W | 300°  
3000K | 400lm | EEK=E  
4kWh/1000h

Art. č.: 1005286 | 9,99 EUR



PLASTRA  
WL, Cubes



220-240V ~50/60Hz  
Materiál: sádra / ocel

- Lze samostatně natřít barvou na stěny / otapetovat



Patice: 2xG9 max. Ø: 7 cm | D: 4 cm

Varianta	Č. výr.	EUR
<input type="radio"/> bílá	1004733	59,00




LED G9 | 3,6W | 300°  
3000K | 400lm | EEK=E  
4kWh/1000h

Art. č.: 1005286 | 9,99 EUR



148018 356

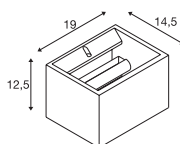


1002238 357





## PLASTRA WL, obdélníkové, QT-DE12



220-240V ~50/60Hz  
Materiál: sádra / ocel

- Lze samostatně natřít barvou na stěny / otapetovat



Patice: 1xR7s 118mm

Varianta	Č. výr.	EUR
<input type="radio"/> bílá	1002238	79,00

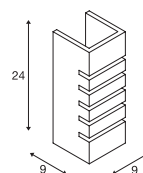


LED R7s | 15W | 330°  
3000K | 2000lm | EEK=E  
15kWh/1000h



Art. č.: 1005288 | 28,50 EUR

## PLASTRA WL, E14



220-240V ~50/60Hz  
Materiál: sádra / ocel

- Lze samostatně natřít barvou na stěny / otapetovat



Patice: 1xE14

Varianta	Č. výr.	EUR
<input type="radio"/> bílá	148010	52,00



C35 | 4,2W | 320°  
2700K | 350lm | EEK=G  
5kWh/1000h



Art. č.: 1005285 | 8,50 EUR




148010

357

1004732 359

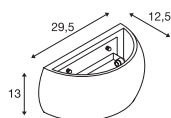


148091 359





## PLASTRA WL, polokulaté



IP 20

220-240V ~50/60Hz  
Materiál: sádra / ocel

- Lze samostatně natřít barvou na stěny / otapetovat



Patice: 1xR7s 118mm max. Ø: 2 cm D: 11,8 cm

Varianta	Č. výr.	EUR
<input type="radio"/> bílá	1004732	73,00

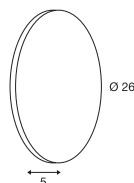


LED R7s | 15W | 330°  
3000K | 2000lm | EEK=E  
15kWh/1000h



Art. č.: 1005288 | 28,50 EUR

## PLASTRA WL, Stínidlo kulaté



L70B50

100-240V ~50/60Hz | 12V  
Systémový výkon: 6,5W  
Materiál: sádra / ocel

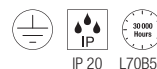
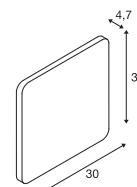
- Lze samostatně natřít barvou na stěny / otapetovat



Down 375lm | 3000K

Varianta	Č. výr.	EUR
<input type="radio"/> bílá	148091	168,00

## PLASTRA WL, hranaté



IP 20 L70B50

100-240V ~50/60Hz | 12V  
Systémový výkon: 10,5W  
Materiál: sádra / ocel

- Lze samostatně natřít barvou na stěny / otapetovat



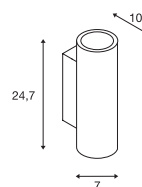
Down 650lm | 3000K

Varianta	Č. výr.	EUR
<input type="radio"/> bílá	148019	216,00



148060 360

## PLASTRA WL, QPAR51



148013 361



220-240V ~50/60Hz  
Materiál: sádra / ocel

- Lze samostatně natřít barvou na stěny / otapetovat

**SOCKET** **INSIDE** <35 W

Patice: 2xGU10

Varianta	Č. výr.	EUR
○ bílá	148060	67,00

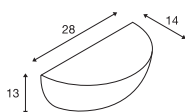


LED GU10 51mm | 6W | 36°  
2200-2700K | 360lm | EEK=G  
6 kWh/1000 h



Art. č.: 1005273 | 9,99 EUR



**PLASTRA 101**  
WL, E14

220-240V ~50/60Hz  
Materiál: sádra / ocel

- Lze samostatně natřít barvou na stěny / otapetovat

**SOCKET INSIDE** <40 W

Patice: 1xE14 max. Ø: 4,5 cm | D: 11 cm

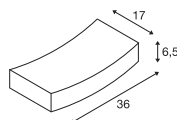
Varianta	Č. výr.	EUR
<input type="radio"/> bílá	148013	54,00



C35 | 4,2W | 320°  
2700K | 350lm | EEK=G  
5kWh/1000h



Art. č.: 1005285 | 8,50 EUR

**PLASTRA**  
WL, Curve, QT-DE12

220-240V ~50/60Hz  
Materiál: sádra / ocel

- Lze samostatně natřít barvou na stěny / otapetovat

**SOCKET INSIDE** <100 W

Patice: 1xR7s 78mm

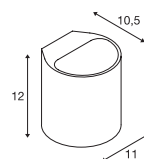
Varianta	Č. výr.	EUR
<input type="radio"/> bílá	148012	73,00



LED R7s | 9W | 330°  
3000K | 1050lm | EEK=E  
9kWh/1000h



Art. č.: 1005287 | 24,00 EUR

**PLASTRA 104**  
WL, QT14

220-240V ~50/60Hz  
Materiál: sádra / ocel

- Lze samostatně natřít barvou na stěny / otapetovat

**SOCKET INSIDE** <42 W

Patice: 1xG9


Varianta	Č. výr.	EUR
<input type="radio"/> bílá	148016	54,00



LED G9 | 3,6W | 300°  
3000K | 400lm | EEK=E  
4kWh/1000h



Art. č.: 1005286 | 9,99 EUR



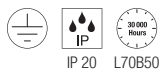
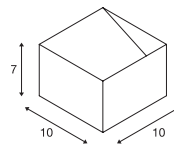
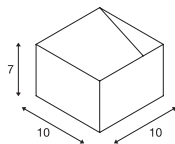
151321 X362X



1000638 362

## LOGS IN WL

## LOGS IN WL, PHASE



IP 20 L70B50

100-240V ~50/60Hz | 500mA  
Systémový výkon: 6W  
Materiál: hliník



Down 300lm | 470lm | 3000K

Varianta	Č. výr.	EUR
●● černá/zlatá 300lm	151320	118,00
○ bílá 470lm	151321	118,00



IP 20 L70B50

220-240V ~50/60Hz | 250mA  
Systémový výkon: 11W  
Materiál: hliník

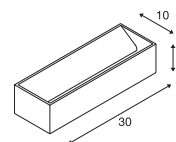
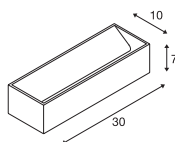


Down 430-690lm | 2000-3000K

Varianta	Č. výr.	EUR
●● černá/zlatá 430lm	1000638	159,00
○ bílá 690lm	1000639	159,00
●○ hliník/bílá 690lm	1000640	159,00



1002843 363

LOGS IN L  
WL, PHASELOGS IN L  
WL, PHASE

220-240V ~50/60Hz | 500mA  
Systémový výkon: 18W  
Materiál: hliník



220-240V ~50/60Hz | 500mA  
Systémový výkon: 21W  
Materiál: hliník



Down 1100lm | 1600lm | 3000K

Varianta	Č. výr.	EUR
● černá/zlatá		
1100lm	1002842	205,00
○ bílá		
1600lm	1002844	205,00
● hliník/bílá		
1600lm	1002843	205,00



Down 1000lm | 2000-3000K

Varianta	Č. výr.	EUR
● černá/zlatá		
1000lm	1002928	275,00
○ bílá		
1390lm	1002929	275,00

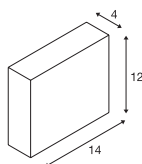
1002928 363





1003467 364

## QUAD FRAME 14 WL



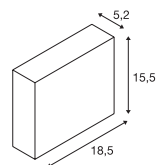
100-240V ~50/60Hz | 350mA  
Systémový výkon: 4,4W  
Materiál: hliník



Down 165lm | 2700K | 175lm | 3000K

Varianta	Č. výr.	EUR
<input type="radio"/> bílá	1003467	99,00

## QUAD FRAME 19 WL



220-240V ~50/60Hz | 500mA  
Systémový výkon: 11W  
Materiál: hliník



Down 580lm | 2700K | 640lm | 3000K

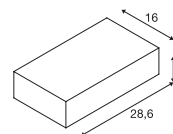
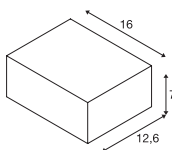
Varianta	Č. výr.	EUR
<input type="radio"/> bílá	1003468	119,00



1003468 364

SHELL 15  
WL, PHASESHELL 30  
WL, PHASE

1000422 365



1000423 365

220-240V ~50/60Hz | 350mA  
Systémový výkon: 15W  
Materiál: hliník/akryl220-240V ~50/60Hz | 700mA  
Systémový výkon: 54W  
Materiál: hliník/akryl

Down 1400lm | 3000K

Down 5600lm | 3000K

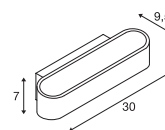
Varianta	Č. výr.	EUR
<input type="radio"/> bílá	1000422	252,00

Varianta	Č. výr.	EUR
<input type="radio"/> bílá	1000423	378,00



151275 366

## ASSO 300 WL, PHASE



151410 366



IP 20 L70B50

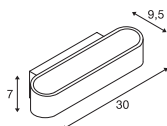
220-240V ~50/60Hz | 500mA  
Systémový výkon: 12W  
Materiál: hliník/ocel



Down

975lm | 3000K

Varianta	Č. výr.	EUR
○ bílá	151271	215,00
● hliník/bílá	151275	226,00

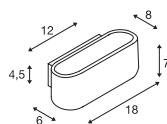
ASSO 300  
WL, PHASE

220-240V ~50/60Hz | 500mA  
Systémový výkon: 21W  
Materiál: hliník/ocel



Down 1340lm | 2000-3000K

Varianta	Č. výr.	EUR
○ bílá	1000634	252,00

OSSA 180  
WL, QT-DE12

220-240V ~50/60Hz  
Materiál: hliník/ocel



Patice: 1xR7s 78mm

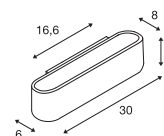
Varianta	Č. výr.	EUR
● černá	151450	96,00
○ bílá	151451	96,00
● hliník	151456	102,00



LED R7s | 9W | 330°  
3000K | 1050lm | EEK=E  
9kWh/1000h



Art. č.: 1005287 | 24,00 EUR

OSSA 300  
WL, QT-DE12

220-240V ~50/60Hz  
Materiál: hliník/ocel



Patice: 1xR7s 118mm


Varianta	Č. výr.	EUR
● černá	151410	117,00
○ bílá	151411	117,00



LED R7s | 15W | 330°  
3000K | 2000lm | EEK=E  
15kWh/1000h



Art. č.: 1005288 | 28,50 EUR

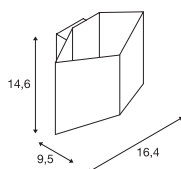


151710 368



151740 368

## CARISO WL, PHASE



IP 20 L70B50

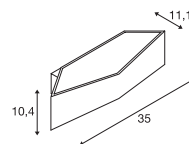
220-240V ~50/60Hz | 500mA  
Systémový výkon: 9,2W  
Materiál: hliník/ocel



Down 250lm | 2700K  
560lm | 3000K

Varianta	Č. výr.	EUR
●● černá/zlatá 250lm   2700K	<b>151710</b>	<b>169,00</b>
○ bílá 560lm   3000K	<b>151711</b>	<b>165,00</b>

## CARISO WL, PHASE



IP 20 L70B50

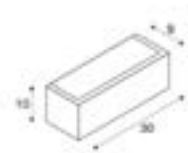
220-240V ~50/60Hz | 500mA  
Systémový výkon: 21W  
Materiál: hliník/ocel



Down 580lm | 1700-2700K  
1030lm | 2000-3000K

Varianta	Č. výr.	EUR
●● černá/zlatá 580lm   1700-2700K	<b>151740</b>	<b>289,00</b>
○ bílá 1030lm   2000-3000K	<b>151741</b>	<b>279,00</b>



**CHROMBO**  
WL, PHASE

1003317 369

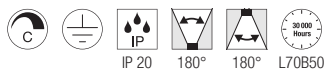
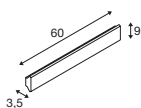
220-240V ~50/60Hz | 350mA  
Systémový výkon: 11W  
Materiál: ocel/sklo

Down

700lm | 3000K

Varianta	Č. výr.	EUR
○ bílá	1003316	171,00
● šedá	1003317	171,00

DIRETO 60  
WL, PHASE



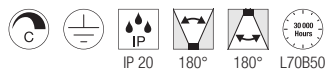
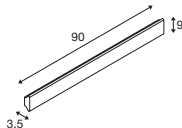

220-240V ~50/60Hz | 500mA  
Systémový výkon: 14W  
Materiál: hliník



Up 590lm | 2700K | 625lm | 3000K  
Down

Varianta	Č. výr.	EUR
● černá	1004740	199,00
○ bílá	1004741	199,00

DIRETO 90  
WL, PHASE




220-240V ~50/60Hz | 500mA  
Systémový výkon: 20W  
Materiál: hliník



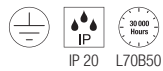
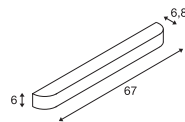
Up 840lm | 2700K | 880lm | 3000K  
Down

Varianta	Č. výr.	EUR
● černá	1004742	239,00
○ bílá	1004743	239,00





## ARLINA 60 WL



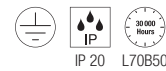
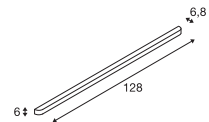
220-240V ~50/60Hz | 500mA  
Systémový výkon: 23W  
Materiál: hliník/sklo



Down 1550lm | 3000K

Varianta	Č. výr.	EUR
● hliník	1002239	253,00

## ARLINA 130 WL



220-240V ~50/60Hz | 700mA  
Systémový výkon: 28W  
Materiál: hliník/sklo




Down 2400lm | 3000K

Varianta	Č. výr.	EUR
● hliník	1002240	325,00

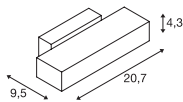




147529 373



151591 373

**ANDREAS**  
WL, QT-DE12

IP 20

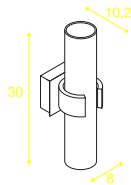
220-240V ~50/60Hz  
Materiál: hliník/ocel

Patice: 1xR7s 118mm

Varianta	Č. výr.	EUR
● černá	1002927	108,00
○ bílá	1002925	108,00

LED R7s | 15W | 330°  
3000K | 2000lm | EEK=E  
15kWh/1000h

Art. č.: 1005288 | 28,50 EUR

**DENA 30**  
WL, E14

IP 20

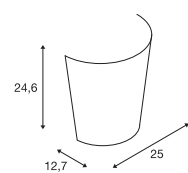
220-240V ~50/60Hz  
Materiál: hliník

Patice: 2xE14 max. Ø: 5,1 cm | D: 9,6 cm

Varianta	Č. výr.	EUR
● hliník	147529	103,00

C35 | 4,2W | 320°  
2700K | 350lm | EEK=G  
5kWh/1000h

Art. č.: 1005285 | 8,50 EUR

**BASKET**  
WL, E27

IP 20


220-240V ~50/60Hz  
Materiál: sklo

Patice: 1xE27 max. Ø: 5,2 cm | D: 15,2 cm


Varianta	Č. výr.	EUR
○ bílá	151591	97,00

LED E27 | 8W | 240°  
3000K | 880lm | EEK=E  
8kWh/1000h

Art. č.: 1005289 | 10,25 EUR



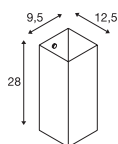
1003429 375



155752 375



## QUADRASS WL, E27



220-240V ~50/60Hz  
Materiál: ocel/sklo



Patice: 1xE27 max. Ø: 6,5 cm | D: 18 cm

Varianta	Č. výr.	EUR
● černá / mléčná	1003430	140,00
○ bílá/mléčná	1003431	140,00

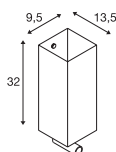


LED E27 | 13,2W | 220°  
2700K | 1300lm | EEK=F  
13kWh/1000h



Art. č.: 1005302 | 12,25 EUR

## QUADRASS SPOT WL, E27



100-240V ~50/60Hz | 700mA  
Systémový výkon: 2W  
Materiál: ocel/sklo

- spínač na krytu svítidla
- světelné zdroje s odděleným přepínáním



Down 200lm | 3000K



Patice: 1xE27 max. Ø: 6,5 cm | D: 18 cm

Varianta	Č. výr.	EUR
● černá	1003428	211,00
○ bílá	1003429	211,00

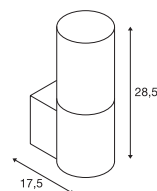


A60 | 7,5W | 320°  
2700K | 800lm | EEK=F  
8kWh/1000h



Art. č.: 1005303 | 9,60 EUR

## LISENNE WL, E27



220-240V ~50/60Hz  
Materiál: čedič/sklo



Patice: 1xE27 max. Ø: 5,9 cm | D: 15 cm

Varianta	Č. výr.	EUR
● šedá / hnědá	155752	241,00

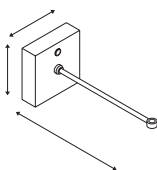


LED E27 | 8W | 240°  
3000K | 880lm | EEK=E  
8kWh/1000h



Art. č.: 1005289 | 10,25 EUR

**FITU**  
Nástěnný držák

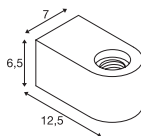


Materiál: ocel

- Vhodná závěsná svítidla viz strana 295

Varianta	Č. vyr.	EUR
● černá	1004682	64,00

**FITU CUBE**  
WL, E27



220-240V ~50/60Hz  
Materiál: ocel



Patice: 1xE27 max. Ø: 12,5 cm

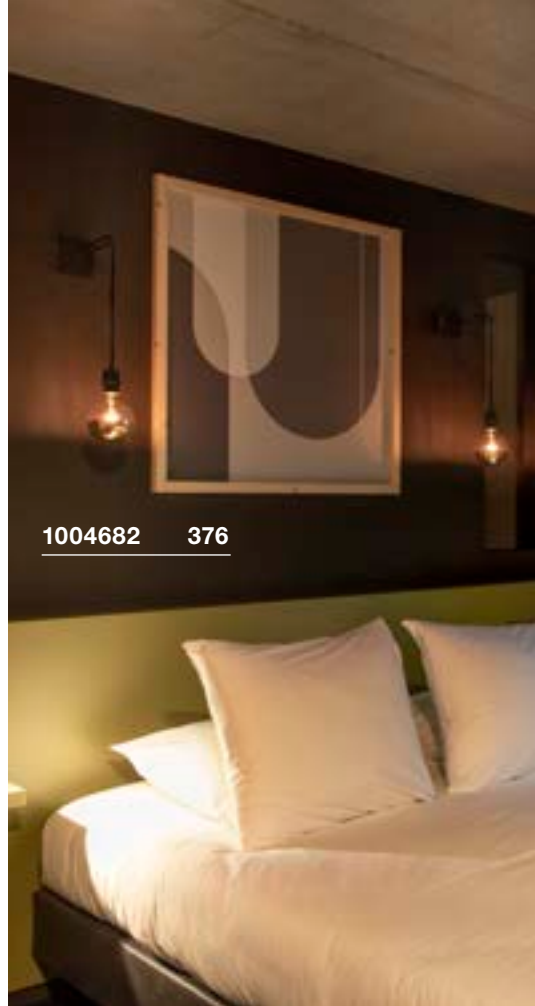
Varianta	Č. vyr.	EUR
● černá	1004738	80,00
○ bílá	1004739	80,00




A60 | 7,5W | 180°  
2700K | 720lm | EEK=F  
8kWh/1000h



Art. č.: 1005305 | 19,00 EUR



1004682 376



1004738 376

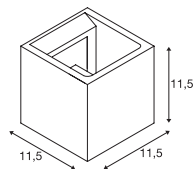
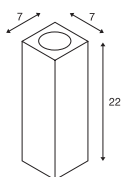




## THEO UP/DOWN WL, QPAR51

## SOLID CUBE WL, QT14

1000327 377



IP 20

220-240V ~50/60Hz  
Materiál: hliník



Patice: 2xGU10

Varianta	Č. výr.	EUR
● antracit	1000330	115,00
○ bílá	1000327	115,00
● hliník	1000329	122,00



LED GU10 51mm | 6W | 38°  
2700 K | 450 lm | EEK=F  
6 kWh/1000 h



Art. č.: 1005077 | 7,50 EUR



IP 20

220-240V ~50/60Hz  
Materiál: beton



Patice: 1xG9

Varianta	Č. výr.	EUR
● šedá	1000910	97,00
● černá	1000911	97,00



LED G9 | 3,6W | 300°  
3000K | 400lm | EEK=E  
4kWh/1000h



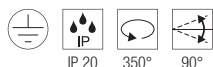
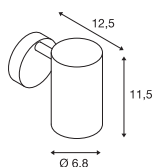
Art. č.: 1005286 | 9,99 EUR



1000910 377

151803 379



ENOLA B  
WL, QPAR51220-240V ~50/60Hz  
Materiál: hliník/ocel

- spínač na krytu svítidla

**SOCKET INSIDE** <50  
W

Patice: 1xGU10

max. D: 6 cm

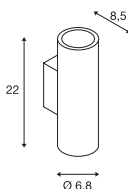
Varianta	Č. výr.	EUR
● černá	1000729	81,00
○ bílá	1000730	81,00

LED GU10 51mm | 6W | 38°  
2700 K | 450 lm | EEK=F  
6 kWh/1000 h

Art. č.: 1005077 | 7,50 EUR



Produkt	Č. výr.	EUR
Ozdobný kroužek, černá		
● černá	151840	8,95

ENOLA B  
WL, QPAR51220-240V ~50/60Hz  
Materiál: hliník/ocel

**SOCKET INSIDE** <50  
W

Patice: 2xGU10

max. D: 8,5 cm

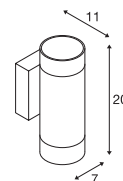
Varianta	Č. výr.	EUR
● černá	151800	94,00
○ bílá	151801	94,00
● zlatá	151803	104,00

LED GU10 51mm | 6W | 38°  
2700 K | 450 lm | EEK=F  
6 kWh/1000 h

Art. č.: 1005077 | 7,50 EUR



Produkt	Č. výr.	EUR
Ozdobný kroužek, černá		
● černá	151840	8,95

ASTINA UP/DOWN  
WL, QPAR51220-240V ~50/60Hz  
Materiál: hliník/ocel

**SOCKET INSIDE** <10  
W

Patice: 2xGU10

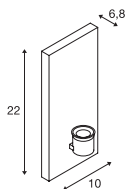
Varianta	Č. výr.	EUR
● černá	1002933	112,00
○ bílá	1002931	112,00

LED GU10 51mm | 6W | 36°  
2200-2700K | 360lm | EEK=G  
6 kWh/1000 h

Art. č.: 1005273 | 9,99 EUR



FENDA  
WL, Základna, E27



220-240V ~50/60Hz  
Materiál: ocel/plast



Patice: 1xE27      max. Ø: 5.1 cm      D: 20 cm

Varianta	Č. vyr.	EUR
○ bílá	1001272	52,00



LED E27 | 8W | 240°  
3000K | 880lm | EEK=E  
8kWh/1000h



Art. č.: 1005289 | 10,25 EUR


FENDA  
Polostínidlo



Š: 23 cm V: 30 cm H: 12 cm  
Materiál: textil/ocel

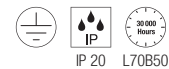
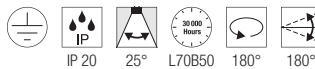
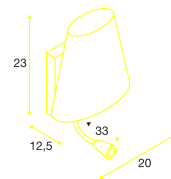
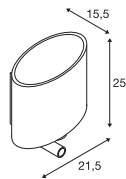
Varianta	Č. vyr.	EUR
● černá	1001273	38,50
● černá/měděná	1001274	44,75
○ bílá	1001275	38,50
● béžová	1001276	38,50

1001272 + 1001273 380



149452 381



**KENKUA SPOT**  
WL, E27**COUPA FLEX**  
WL

100-240V ~50/60Hz | 700mA  
Systémový výkon: 2W  
Materiál: ocel/sklo

220-240V ~50/60Hz | 700mA  
Systémový výkon: 3,2W  
Materiál: ocel/sklo

- Světelné zdroje svítidla lze zapínat samostatně.

- Světelné zdroje svítidla lze zapínat samostatně.



Down 200lm | 3000K



Down 140lm | 3000K



Patice: 1xE27 max. Ø: 6,5 cm | D: 12 cm



Patice: 1xG9 max. D: 9 cm

Varianta	Č. výr.	EUR
● chrom	1002855	206,00

Varianta	Č. výr.	EUR
● chrom / mléčná	149452	206,00



A60 | 7,5W | 320°  
2700K | 800lm | EEK=F  
8kWh/1000h



Art. č.: 1005303 | 9,60 EUR

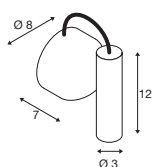


LED G9 | 3,6W | 300°  
3000K | 400lm | EEK=E  
4kWh/1000h



Art. č.: 1005286 | 9,99 EUR

KARPO MAGN  
CW, single, PHASE



220-240V ~50/60Hz | 500mA  
Systémový výkon: 6,2W  
Materiál: ocel/hliník

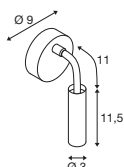
- Hlavu svítidla lze díky magnetickému držáku libovolně nastavit do požadované polohy



Down 350lm | 430lm | 3000K

Varianta	Č. výr.	EUR
● černá		
350lm	1004706	197,00
○ bílá		
430lm	1004707	197,00

KARPO GOOSE  
WL




220-240V ~50/60Hz / 12V  
Systémový výkon: 5,8W  
Materiál: hliník/ocel

- Svítidlo je stmívatelné pomocí spínače na hlavě svítidla

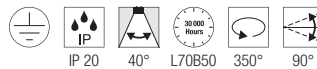
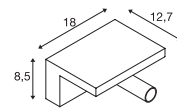
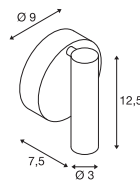


Down 380lm | 420lm | 3000K

Varianta	Č. výr.	EUR
● černá		
380lm	1006162	179,00
○ bílá		
420lm	1006161	179,00



1002140 383

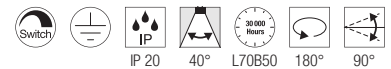
**KARPO 30**  
WL, single**KARPO**  
WL**1004707 382**100-240V ~50/60Hz | 500mA  
Systémový výkon: 6W  
Materiál: hliník/ocel

- spínač na krytu svítidla



Down 370lm | 400lm 3000K

Varianta	Č. výr.	EUR
● černá		
370lm	<b>152340</b>	<b>125,00</b>
○ bílá		
400lm	<b>152341</b>	<b>125,00</b>

220-240V ~50/60Hz | 500mA  
Systémový výkon: 6,8W  
Materiál: hliník

- 2 USB přípojky, 1,5 Amp max.
- Stmívatelné ve 3 stupních tlačítkem na základně



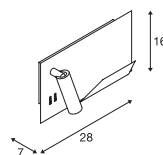
Down 390lm | 3000K

Varianta	Č. výr.	EUR
○ bílá	<b>1002140</b>	<b>242,00</b>

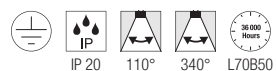


1003457 384

## SOMNILA SPOT WL, vlevo



1003459 385



100-240V ~50/60Hz | 12V

Systémový výkon: 15W

Materiál: hliník/ocel

- 1 USB přípojka
- Světelné zdroje lze zapínat samostatně



Down

120lm | 3000K

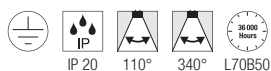
Varianta	Č. výr.	EUR
● černá		
490lm	1003455	232,00
○ bílá		
770lm	1003457	232,00





## SOMNILA SPOT

WL, vpravo



100-240V ~50/60Hz | 12V  
Systémový výkon: 15W  
Materiál: hliník/ocel

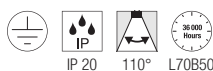
- 1 USB přípojka
- Světelné zdroje lze zapínat samostatně



Down 120lm | 3000K

## SOMNILA FLEX

WL, vlevo



100-240V ~50/60Hz | 12V  
Materiál: hliník

- Světelné zdroje na tělese lze zapínat samostatně.



Down 120lm | 3000K

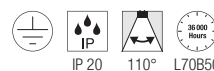


Patice: 1xE27 max. D: 18 cm

Varianta	Č. výr.	EUR
○ bílá	1003459	242,00

## SOMNILA FLEX

WL, vpravo



100-240V ~50/60Hz | 12V  
Materiál: hliník

- Světelné zdroje na tělese lze zapínat samostatně.



Down 120lm | 3000K




Patice: 1xE27 max. D: 18 cm

Varianta	Č. výr.	EUR
○ bílá	1003460	242,00


Varianta	Č. výr.	EUR
● černá		
490lm	1003456	232,00
○ bílá		
770lm	1003458	232,00



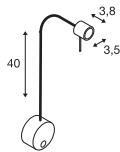
1002608 387



1002118 387



1002116 387

DIO FLEX PLATE  
WL QPAR51

220-240V ~50/60Hz  
Materiál: hliník

- spínač na krytu svítidla
- Dekorační kroužek není součástí dodávky



Patice: 1xGU10

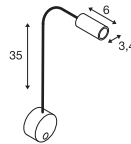
Varianta	Č. výr.	EUR
● černá	1002608	57,00
○ bílá	1002607	57,00
● chrom	146692	66,00



LED GU10 51mm | 6W | 38°  
2700 K | 450 lm | EEK=F  
6 kWh/1000 h



Art. č.: 1005077 | 7,50 EUR

DIO FLEX PLATE  
WL

100-240V ~50/60Hz | 350mA  
Systémový výkon: 1,9W  
Materiál: hliník/sklo

- spínač na krytu svítidla

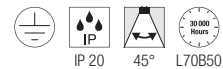
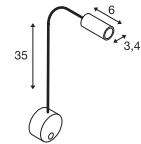


Down

100lm

2700K  
3000K  
4000K

Varianta	Č. výr.	EUR
● černá		
2700K	1002430	100,00
○ bílá		
2700K	1002117	100,00
● černá		
3000K	1002431	100,00
○ bílá		
3000K	1002118	100,00
● černá		
4000K	1002432	100,00
○ bílá		
4000K	1002119	100,00

DIO FLEX PLATE  
WL

100-240V ~50/60Hz | 350mA  
Systémový výkon: 1,9W  
Materiál: hliník/sklo

- spínač na krytu svítidla



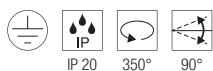
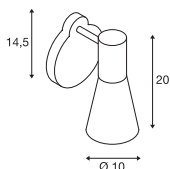
Down

100lm

2700K  
3000K

Varianta	Č. výr.	EUR
● chrom		
2700K	1002116	106,00
● chrom		
3000K	146682	106,00

PHELIA  
WL, QPAR51



220-240V ~50/60Hz  
Materiál: hliník/ocel

- spínač na hlavě svítidla



Patice: 1xGU10 max. Ø: 5.1 cm | D: 10,5 cm

Varianta	Č. výr.	EUR
● černá	148540	131,00

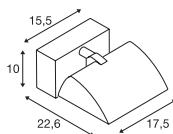


LED GU10 51mm | 6W | 38°  
2700 K | 450 lm | EEK=F  
6 kWh/1000 h



Art. č.: 1005077 | 7,50 EUR

MERADO FLOOD  
WL, PHASE



220-240V ~50/60Hz | 1000mA  
Systémový výkon: 40W  
Materiál: hliník



Down 3000lm | 3000K  
3200lm | 4000K

Varianta	Č. výr.	EUR
○ bílá		
3000lm   3000K	1001468	247,00
○ bílá		
3200lm   4000K	1001472	247,00



148540 388

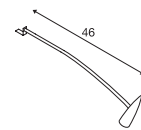


1001468 388



## DISPLAY ADL 50

### QPAR51



220-240V ~50/60Hz  
Materiál: hliník/ mosaz

- Otevřený konec kabelu
- Vč. přípojovací krabice

**SOCKET**  
**INSIDE**

<50  
W

Patice: 1xGU10

Varianta	Č. výt.	EUR
○ bílá	1002860	48,25
● chrom	146332	62,00



LED GU10 51mm | 6W | 36°  
2200-2700K | 360lm | EEK=G



Art. č.: 1005273 | 9,99 EUR



1002860 389



**NUMINOS®**  
řadu naleznete na  
stránkách 98–101

LED

NEW



**MEDO®**  
řadu naleznete na  
stránkách 148–163

LED



**ONE®**  
řadu naleznete na  
stránkách 192–193


LED

NEW




**SCKET**  
PANTILO  
ROPE 19 | 393

NEW



**SCKET**  
PANTILO  
ROPE 27 | 393

NEW



LED  
CYFT | 395

NEW



**SCKET**  
ASTO TUBE | 395

NEW



**SCKET**  
ASTO TUBE | 397

NEW



**SCKET**  
ASTO TUBE | 397

NEW



**SCKET**  
ASTO TUBE | 399

NEW



**SCKET**  
ASTO TUBE | 397



LED  
OCULUS | 399



LED  
KARPO 30 | 399



LED  
NOBLO® | 401



LED  
NOBLO® | 401



LED  
NOBLO® | 401



LED  
KALU | 403




LED  
KALU | 403



LED  
KALU | 403



LED  
KALU | 403



**SCKET**  
KALU | 405



**SCKET**  
KALU | 405



**SCKET**  
KALU | 405



**SCKET**  
KALU | 405



**SCKET**  
ENOLA B | 407



**SCKET**  
ENOLA B | 407



**SCKET**  
ENOLA B | 407



**SCKET**  
ALTRA DICE | 408



**SCKET**  
SPOT 79 | 409



**SCKET**  
INDA | 409



**SCKET**  
PURI | 411




**SCKET**  
PURI | 411




**SCKET**  
PURI | 411



**SCKET**  
PURI | 411



**SCKET**  
AVO | 413




**SCKET**  
AVO | 413



**SCKET**  
AVO | 413



**SCKET**  
AVO | 413



**SCKET**  
AVO | 415



**SCKET**  
ASTO | 415



**SCKET**  
ASTO | 415



**SCKET**  
ASTO | 415



**LED**  
SENSER 12 | 417



**LED**  
SENSER 18 | 417



**LED**  
SENSER 24 | 417



**LED**  
SENSER 12 | 419



**LED**  
SENSER 18 | 419



**LED**  
SENSER 24 | 419




**LED**  
SIMA | 420



**LED**  
SIMA | 420



**LED**  
SIMA | 421



**LED**  
SIMA | 421



**LED**  
LIPSY® 30 | 423



**LED**  
LIPSY® 40 | 423



**LED**  
LIPSY® 50 | 423



**LED**  
LIPSY® 30 | 425



**LED**  
LIPSY® 40 | 425



**LED**  
LIPSY® 50 | 425



**LED**  
LIPSY® 40 | 426



**LED**  
LIPSY® 50 | 426



**SCKET**  
MELAN | 427



**SCKET**  
GLASSA | 427



**LED**  
BATTEN 60 | 429



**LED**  
BATTEN 120 | 429



**LED**  
LONG GRILL | 430



**LED**  
SIGHT 60 | 431



**LED**  
SIGHT 115 | 431




**LED**  
BENA 120 | 433



**LED**  
BENA 150 | 433



1007591 393

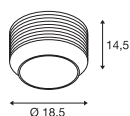






## PANTILO ROPE 19

CW, E27



200-240V ~50/60Hz  
Materiál: ocel / sklo / konopí



Patice: 1xE27 max. Ø: 10 cm | D: 11 cm

Varianta	Art. č.	EUR
● jantarová / zlatá	1007592	159,00
● antracitová / stříbrná	1007593	159,00



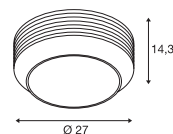
A60 | 7.5W | 180°  
2700K | 720lm | EEK=F  
8kWh/1000h



Art. č.: 1005305 | 19,00 EUR

## PANTILO ROPE 27

CW, E27



200-240V ~50/60Hz  
Materiál: ocel / sklo / konopí



Patice: 1xE27 max. Ø: 15 cm | D: 11 cm

Varianta	Art. č.	EUR
● jantarová / zlatá	1007591	199,00
● antracitová / stříbrná	1007590	199,00



A60 | 7.5W | 180°  
2700K | 720lm | EEK=F  
8kWh/1000h



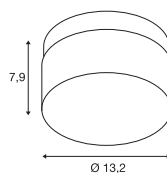
Art. č.: 1005305 | 19,00 EUR

1006439 395



CYFT  
CW

NEW

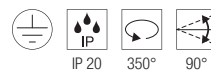
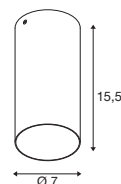
220-240V ~50/60Hz | 500mA  
Systémový výkon: 6,5W  
Materiál: hliník

330lm | 2700K | 350lm | 3000K | 380lm | 4000K

Varianta	Art. č.	EUR
● černá	1007608	199,00

ASTO TUBE  
CL, single, GU10

NEW

220-240V ~50/60Hz  
Materiál: hliník

Patice: 1xGU10

Varianta	Art. č.	EUR
● černá	1006439	50,00
○ bílá	1006440	50,00

CYFT  
Dekoratívni kroužku

NEW

V: 2,45 cm  
Ø: 13,10 cm  
Materiál: sklo

Varianta	Art. č.	EUR
○ bílá	1007611	18,00
● mosaz	1007610	29,90
● chrom	1007609	25,00

ASTO TUBE  
Dekoratívni reflektor

NEW


V: 3,95 cm  
Ø: 6,75 cm  
Materiál: polykarbonát (PC)

Varianta	Art. č.	EUR
● černý chrom	1007190	4,00
● zlatá	1006450	4,00
● chrom	1006449	4,00
● měď	1006451	4,00

1006423 397

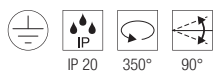


1006428 397





## ASTO TUBE



220-240V ~50/60Hz  
Materiál: hliník

**SOCKET INSIDE** 10 W

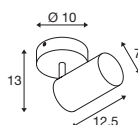
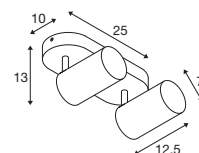
Patice: 2xGU10



LED GU10 | 6W | 38°  
2700K | 450lm | EEK=F  
6kWh/1000h



Art. č.: 1005076 | 7,50 EUR

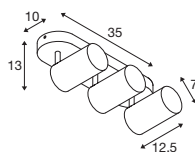
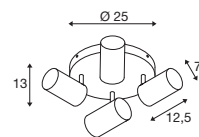
ASTO TUBE  
CW, single, GU10ASTO TUBE  
CW, double, GU10

Varianta	Art. č.	EUR
● černá	1006423	50,00
○ bílá	1006424	50,00

Varianta	Art. č.	EUR
● černá	1006425	95,00
○ bílá	1006426	95,00

ASTO TUBE  
Dekoratívni reflektor


V: 3,95 cm  
Ø: 6,75 cm  
Materiál: polykarbonát (PC)

ASTO TUBE  
CW, triple, GU10ASTO TUBE  
CW, quadruple, GU10


Varianta	Art. č.	EUR
● černý chrom	1007190	4,00
● zlatá	1006450	4,00
● chrom	1006449	4,00
● měď	1006451	4,00

Varianta	Art. č.	EUR
● černá	1006427	135,00
○ bílá	1006428	135,00

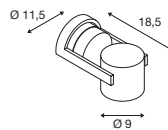
Varianta	Art. č.	EUR
● černá	1006429	165,00
○ bílá	1006430	165,00



1004664 399



152331 399

OCULUS  
CW, PHASE

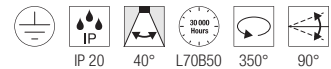
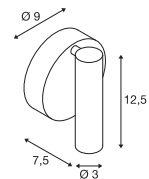
220-240V ~50/60Hz | 250mA  
Systémový výkon: 11W  
Materiál: hliník/sklo

- Dodatečná matná čočka je součástí dodávky



Down 36lm | 2000K - 780lm | 3000K

Varianta	Art. č.	EUR
● černá	1004664	255,00
○ bílá	1004665	255,00

KARPO 30  
CW, single

220-240V ~50/60Hz | 500mA  
Systémový výkon: 9,3W  
Materiál: hliník/ocel



Down 560lm | 3000K  
680lm

Varianta	Art. č.	EUR
● černá	152330	129,00
○ bílá	152331	129,00



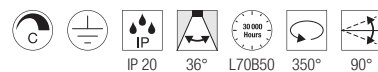
1002974 401







## NOBLO®



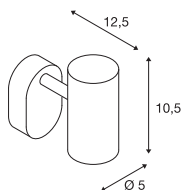
220-240V ~50/60Hz | 350mA

Systémový výkon: 8W

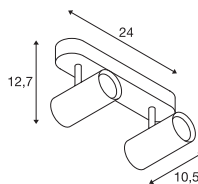
Materiál: hliník

CRI  
80

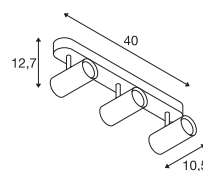
Down

620lm |  
1240lm | 2700K  
1860lm |NOBLO®  
CW, single, PHASE

Varianta	Art. č.	EUR
● černá 620lm   2700K   8W	1002969	105,00
○ bílá 620lm   2700K   8W	1002970	105,00
● stříbrná 620lm   2700K   8W	1002971	105,00

NOBLO®  
CW, double, PHASE

Varianta	Art. č.	EUR
● černá 1240lm   2700K   8W	1002973	169,00
○ bílá 1240lm   2700K   8W	1002974	169,00
● stříbrná 1240lm   2700K   8W	1002975	169,00

NOBLO®  
CW, triple, PHASE

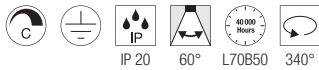
Varianta	Art. č.	EUR
● černá 1860lm   2700K   8W	1002976	251,00
○ bílá 1860lm   2700K   8W	1002977	251,00
● stříbrná 1860lm   2700K   8W	1002978	251,00

1000131 403





## KALU

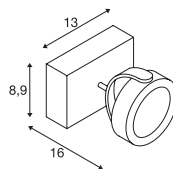


220-240V ~50/60Hz | 350mA  
 Systémový výkon: 17W  
 Materiál: hliník / polykarbonát (PC)

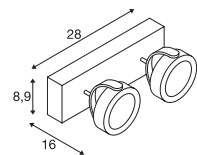


Down

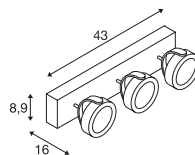
1000lm	3000K
2000lm	
3000lm	
4000lm	

KALU  
CW, single, PHASE

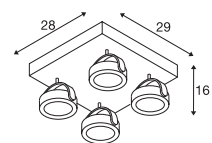
Varianta	Art. č.	EUR
● černá		
1000lm   3000K   17W	<b>1000127</b>	<b>159,00</b>
○ bílá		
1000lm   3000K   17W	<b>1000128</b>	<b>159,00</b>

KALU  
CW, double, PHASE

Varianta	Art. č.	EUR
● černá		
2000lm   3000K   17W	<b>1000129</b>	<b>262,00</b>
○ bílá		
2000lm   3000K   17W	<b>1000130</b>	<b>262,00</b>

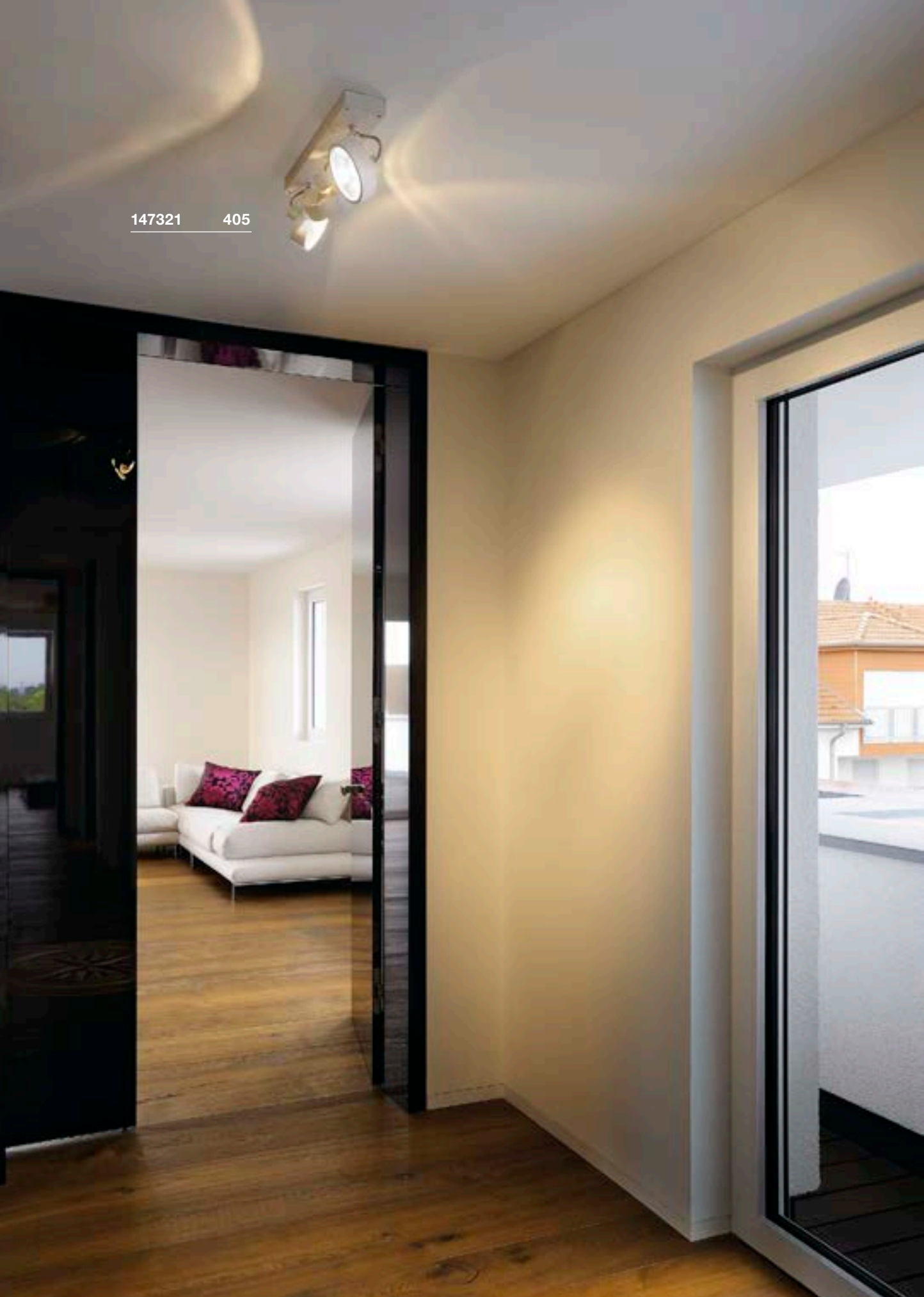
KALU  
CW, triple, PHASE

Varianta	Art. č.	EUR
● černá		
3000lm   3000K   17W	<b>1000131</b>	<b>398,00</b>
○ bílá		
3000lm   3000K   17W	<b>1000132</b>	<b>398,00</b>

KALU  
CW, quad, PHASE

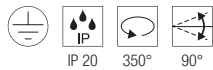
Varianta	Art. č.	EUR
● černá		
4000lm   3000K   17W	<b>1000135</b>	<b>494,00</b>
○ bílá		
4000lm   3000K   17W	<b>1000136</b>	<b>494,00</b>

147321 405





## KALU



220-240V ~50/60Hz  
Materiál: hliník



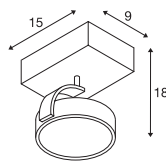
Patice: 1xGU10



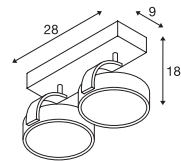
QPAR111 | 8W | 38°  
2700K | 680lm | EEK=F  
8kWh/1000h



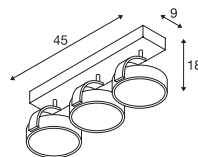
Art. č.: 1005274 | 30,75 EUR

KALU  
CW, single, QPAR111

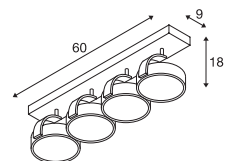
Varianta	Art. č.	EUR
● černá	1000702	75,00
○ bílá	147301	75,00
● hliník	147306	78,00

KALU  
CW, double, QPAR111

Varianta	Art. č.	EUR
● černá	1000703	149,00
○ bílá	147311	149,00
● hliník	147316	159,00

KALU  
CW, triple, QPAR111

Varianta	Art. č.	EUR
● černá	1000704	206,00
○ bílá	147321	206,00
● hliník	147326	217,00

KALU  
CW, quad, QPAR111

Varianta	Art. č.	EUR
● černá	1002023	289,00
○ bílá	1002024	289,00
● hliník	1002025	299,00

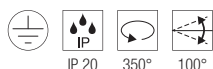
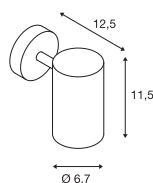


152010 407



## ENOLA B

CW, single, QPAR51



220-240V ~50/60Hz  
Materiál: hliník/ocel

- Včetně dekorálního kroužku v barvě svítidla
- Volitelně je k dostání černý dekorální kroužek jako příslušenství.

**SOCKET INSIDE** <50 W

Patice: 1xGU10

max. D: 6,7 cm

Varianta	Art. č.	EUR
● černá	152010	73,00
○ bílá	152011	73,00



LED GU10 51mm | 6W | 38°  
2700K | 450lm | EEK=F  
6kWh/1000h



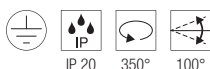
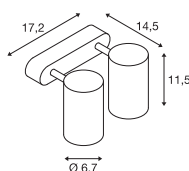
Art. č.: 1005077 | 7,50 EUR



Produkt	Art. č.	EUR
Dekorační kroužek		
● černá	151840	8,95

## ENOLA B

CW, double, QPAR51



220-240V ~50/60Hz  
Materiál: hliník/ocel

- Včetně dekorálního kroužku v barvě svítidla
- Volitelně je k dostání černý dekorální kroužek jako příslušenství.

**SOCKET INSIDE** <50 W

Patice: 2xGU10

max. D: 6,7 cm

Varianta	Art. č.	EUR
● černá	152020	125,00
○ bílá	152021	125,00



LED GU10 51mm | 6W | 38°  
2700K | 450lm | EEK=F  
6kWh/1000h



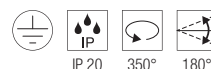
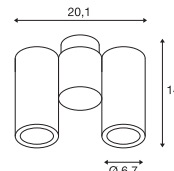
Art. č.: 1005077 | 7,50 EUR



Produkt	Art. č.	EUR
Dekorační kroužek		
● černá	151840	8,95

## ENOLA B

CW, double, QPAR51



220-240V ~50/60Hz  
Materiál: hliník/ocel

- Včetně dekorálního kroužku v barvě svítidla
- Volitelně je k dostání černý dekorální kroužek jako příslušenství.

**SOCKET INSIDE** <50 W

Patice: 2xGU10

max. D: 8 cm

Varianta	Art. č.	EUR
● černá	151830	156,00
○ bílá	151831	156,00



LED GU10 51mm | 6W | 38°  
2700K | 450lm | EEK=F  
6kWh/1000h



Art. č.: 1005077 | 7,50 EUR

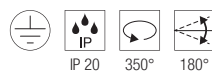
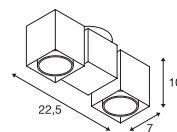


Produkt	Art. č.	EUR
Dekorační kroužek		
● černá	151840	8,95

1002215 408



## ALTRA DICE CW, double, QPAR51



220-240V ~50/60Hz  
Materiál: hliník/ocel

**SCKET**  
**INSIDE** <50  
W

Patice: 2xGU10

Varianta	Art. č.	EUR
● černá	1002215	109,00
○ bílá	151531	109,00
● šedá	151534	109,00



LED GU10 51mm | 6W | 36°  
2200-2700K | 360lm | EEK=G  
6kWh/1000h



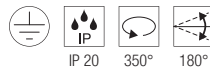
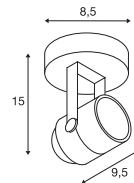
Art. č.: 1005273 | 9,99 EUR





147551

409

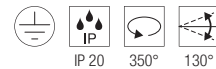
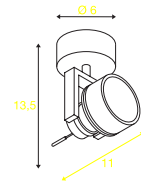
**SPOT 79**  
CW, QPAR51220-240V ~50/60Hz  
Materiál: hliník**SOCKET**  
**INSIDE** <50  
W

Patice: 1xGU10 max. Ø: 5,1 cm | D: 5,7 cm

Varianta	Art. č.	EUR
● černá	132020	32,75
○ bílá	132021	32,75
● šedá	132024	32,75

LED GU10 51mm | 6W | 38°  
2700K | 450lm | EEK=F  
6kWh/1000h

Art. č.: 1005077 | 7,50 EUR

**INDA**  
CW, QPAR51220-240V ~50/60Hz  
Materiál: hliník**SOCKET**  
**INSIDE** <50  
W

Patice: 1xGU10 max. Ø: 5,1 cm | D: 5,7 cm

Varianta	Art. č.	EUR
● černá	147550	65,00
○ bílá	147551	65,00
● hliník	147559	69,00

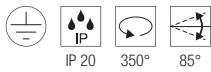
LED GU10 51mm | 6W | 38°  
2700K | 450lm | EEK=F  
6kWh/1000h

Art. č.: 1005077 | 7,50 EUR





## PURI



220-240V ~50/60Hz  
Materiál: hliník/ocel

- Včetně dekorativního kroužku



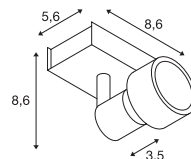
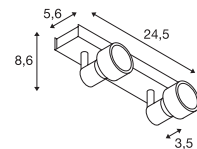
Patice: 1xGU10



LED GU10 51mm | 6W | 38°  
2700K | 450lm | EEK=F  
6kWh/1000h

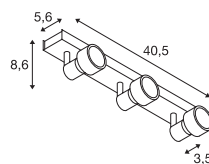
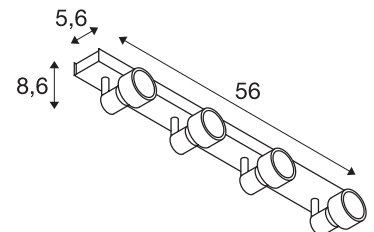


Art. č.: 1005077 | 7,50 EUR

PURI  
CW, single, QPAR51PURI  
CW, double, QPAR51

Varianta	Art. č.	EUR
● černá	147360	39,00
○ bílá	147361	39,00

Varianta	Art. č.	EUR
● černá	147370	79,00
○ bílá	147371	79,00

PURI  
CW, triple, QPAR51PURI  
CW, quad, QPAR51

Varianta	Art. č.	EUR
● černá	147380	109,00
○ bílá	147381	109,00

Varianta	Art. č.	EUR
● černá	1002029	159,00
○ bílá	1002030	159,00

1000892 413

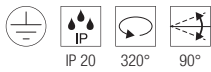


101

102



## AVO



220-240V ~50/60Hz  
Materiál: ocel



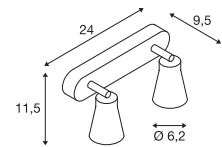
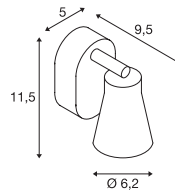
Patice: 1xGU10



LED GU10 51mm | 6W | 38°  
2700K | 450lm | EEK=F  
6kWh/1000h

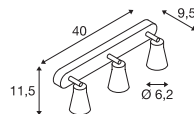
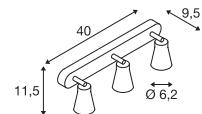


Art. č.: 1005077 | 7,50 EUR



Varianta	Art. č.	EUR
● černá	1000886	45,25
○ bílá	1000887	45,25

Varianta	Art. č.	EUR
● černá	1000889	94,00
○ bílá	1000890	94,00

AVO  
CW, triple, QPAR51AVO  
CW, quad, QPAR51

Varianta	Art. č.	EUR
● černá	1000892	117,00
○ bílá	1000893	117,00

Varianta	Art. č.	EUR
● černá	1000895	140,00
○ bílá	1000896	140,00



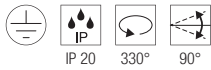
147443

415





## ASTO



220-240V ~50/60Hz  
Materiál: hliník



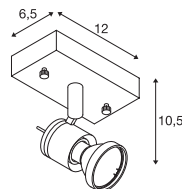
Patice: 1xGU10



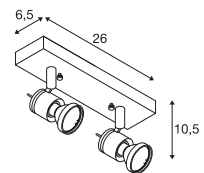
LED GU10 51mm | 6W | 38°  
2700K | 450lm | EEK=F  
6kWh/1000h



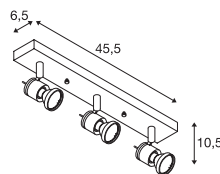
Art. č.: 1005075 | 7,50 EUR

ASTO  
CW, single, QPAR51

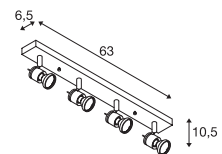
Varianta	Art. č.	EUR
● hliník	147441	35,75

ASTO  
CW, double, QPAR51

Varianta	Art. č.	EUR
● hliník	147442	70,00


ASTO  
CW, triple, QPAR51

Varianta	Art. č.	EUR
● hliník	147443	95,00

ASTO  
CW, quad, QPAR51

Varianta	Art. č.	EUR
● hliník	147444	119,00

1004705 417

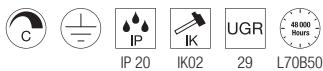
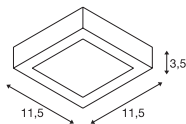






## SENSER 12

CW, čtvercové, PHASE



220-240V ~50/60Hz | 200mA  
Systémový výkon: 8,4W  
Materiál: hliník

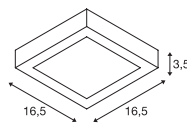


Down 460lm | 3000K

Varianta	Art. č.	EUR
<input type="radio"/> bílá	1003017	74,00

## SENSER 18

CW, čtvercové, PHASE



220-240V ~50/60Hz | 350mA  
Systémový výkon: 13W  
Materiál: hliník

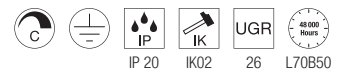
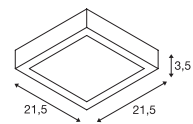


Down 840lm | 3000K

Varianta	Art. č.	EUR
<input type="radio"/> bílá	1003018	79,00

## SENSER 24

CW, čtvercové, PHASE



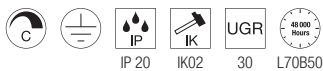
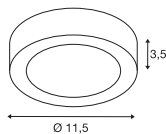
220-240V ~50/60Hz | 500mA  
Systémový výkon: 15W  
Materiál: hliník



Down 1140lm | 3000K  
1240lm | 4000K

Varianta	Art. č.	EUR
<input type="radio"/> bílá		
1140lm   3000K	1003019	85,00
<input type="radio"/> bílá		
1240lm   4000K	1004705	85,00



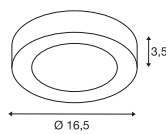
**SENSER 12**  
CW, kulaté, PHASE

220-240V ~50/60Hz | 200mA  
Systémový výkon: 8,4W  
Materiál: hliník



Down 460lm | 3000K  
470lm | 4000K

Varianta	Art. č.	EUR
○ bílá		
460lm   3000K   8.4W	<b>1003014</b>	<b>74,00</b>
○ bílá		
470lm   4000K   8.2W	<b>1004700</b>	<b>74,00</b>

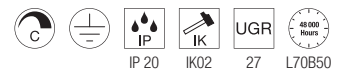
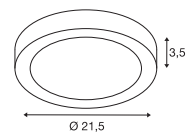
**SENSER 18**  
CW, kulaté, PHASE

220-240V ~50/60Hz | 350mA  
Systémový výkon: 13W  
Materiál: hliník



Down 830lm | 3000K  
990lm | 4000K

Varianta	Art. č.	EUR
○ bílá		
830lm   3000K   13W	<b>1003015</b>	<b>79,00</b>
○ bílá		
990lm   4000K   12W	<b>1004701</b>	<b>79,00</b>

**SENSER 24**  
CW, kulaté, PHASE

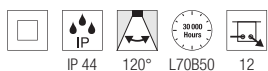
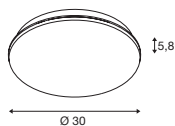
220-240V ~50/60Hz | 500mA  
Systémový výkon: 15W  
Materiál: hliník



Down 1140lm | 3000K  
1300lm | 4000K

Varianta	Art. č.	EUR
○ bílá		
1140lm   3000K	<b>1003016</b>	<b>85,00</b>
○ bílá		
1300lm   4000K	<b>1004702</b>	<b>85,00</b>

SIMA  
CW, kulaté, Sensor



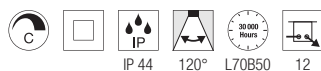
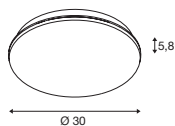
220-240V ~50/60Hz | 320mA  
Systémový výkon: 24W  
Materiál: polykarbonát (PC)



Down 2200lm | 3000K

Varianta	Art. č.	EUR
○ bílá	1005086	176,00

SIMA  
CW, kulaté, PHASE




220-240V ~50/60Hz | 320mA  
Systémový výkon: 24W  
Materiál: polykarbonát (PC)




Down 2200lm | 3000K

Varianta	Art. č.	EUR
○ bílá	1005085	152,00



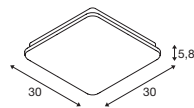
163020 420



1005088 421

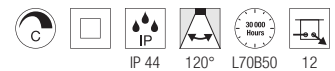
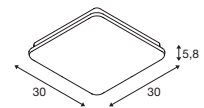


1005087 421

**SIMA**  
CW, čtvercové, Sensor220-240V ~50/60Hz | 320mA  
Systémový výkon: 24W  
Materiál: polykarbonát (PC)

Down 2200lm | 3000K

Varianta	Art. č.	EUR
○ bílá	1005088	176,00

**SIMA**  
CW, čtvercové, PHASE220-240V ~50/60Hz | 320mA  
Systémový výkon: 24W  
Materiál: polykarbonát (PC)

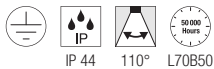
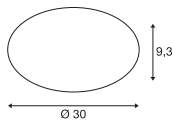

Down 2200lm | 3000K

Varianta	Art. č.	EUR
○ bílá	1005087	152,00



1002021 423



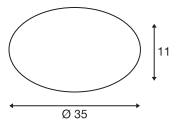

**LIPSY® 30**  
CW, Dome

220-240V ~50/60Hz | 350mA  
Systemleistung: 13,5W  
Materiál: hliník / polykarbonát (PC)



Down 1550lm | 3000K | 1600lm | 4000K

Varianta	Art. č.	EUR
○ bílá	1002020	90,00

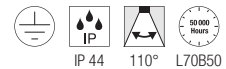
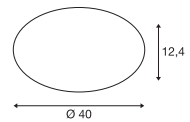

**LIPSY® 40**  
CW, Dome

220-240V ~50/60Hz | 500mA  
Systémový výkon: 17,5W  
Materiál: hliník / polykarbonát (PC)



Down 2050lm | 3000K | 2200lm | 4000K

Varianta	Art. č.	EUR
○ bílá	1002021	111,00

**LIPSY® 50**  
CW, Dome

220-240V ~50/60Hz | 500mA  
Systémový výkon: 20W  
Materiál: hliník / polykarbonát (PC)



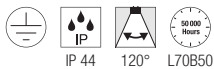
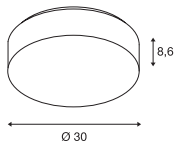

Down 2500lm | 3000K | 2700lm | 4000K

Varianta	Art. č.	EUR
○ bílá	1002022	121,00

1002076 425





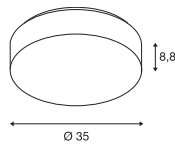

**LIPSY® 30**  
CW, Drum

IP 44 120° L70B50

220-240V ~50/60Hz | 350mA  
Systemleistung: 13,5W  
Materiál: hliník / polykarbonát (PC)

Down 1600lm | 3000K | 1650lm | 4000K

Varianta	Art. č.	EUR
○ bílá	1002075	100,00

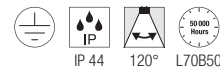
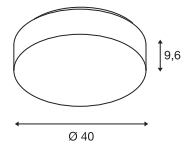

**LIPSY® 40**  
CW, Drum

IP 44 120° L70B50

220-240V ~50/60Hz | 500mA  
Systémový výkon: 17,5W  
Materiál: hliník / polykarbonát (PC)

Down 2100lm | 3000K | 2300lm | 4000K

Varianta	Art. č.	EUR
○ bílá	1002076	111,00

**LIPSY® 50**  
CW, Drum

IP 44 120° L70B50

220-240V ~50/60Hz | 500mA  
Systémový výkon: 20W  
Materiál: hliník / polykarbonát (PC)

Down 2450lm | 3000K | 2600lm | 4000K

Varianta	Art. č.	EUR
○ bílá	1002077	121,00


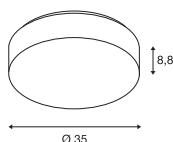



1002940 426



1002941 426

### LIPSY® 40 CW, Drum, DALI



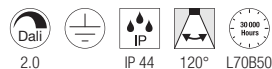
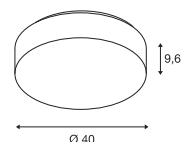

220-240V ~50/60Hz | 500mA  
Systémový výkon: 18W  
Materiál: hliník / polykarbonát (PC)



Down 2100lm | 3000K | 2300lm | 4000K

Varianta	Art. č.	EUR
○ bílá	1002940	201,00

### LIPSY® 50 CW, Drum, DALI



220-240V ~50/60Hz | 500mA  
Systémový výkon: 21W  
Materiál: hliník / polykarbonát (PC)



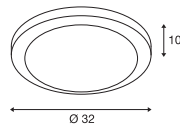
Down 2450lm | 3000K | 2600lm | 4000K

Varianta	Art. č.	EUR
○ bílá	1002941	212,00



155236

427

**MELAN**  
CW, E27

IP 20

220-240V ~50/60Hz  
Materiál: hliník/sklo

Patice: 1xE27 max. Ø: 5 cm D: 16 cm

Varianta	Art. č.	EUR
● hliník	155236	122,00

A60 | 7,5W | 320°  
2700K | 800lm | EEK=F  
8kWh/1000h

Art. č.: 1005303 | 9,60 EUR



IP 20

220-240V ~50/60Hz  
Materiál: ocel/sklo

Patice: 2xE27 max. Ø: 4,8 cm D: 14,8 cm

Varianta	Art. č.	EUR
○ transparentní / chrom	155180	137,00

LED E27 | 8W | 240°  
4000K | 920lm | EEK=E  
8kWh/1000h

Art. č.: 1005290 | 10,25 EUR

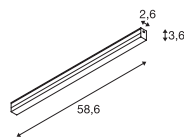


155180

427

1006124 429



**BATTEN 60**  
CW

220–240V ~50/60Hz | 110mA  
Systémový výkon: 9W  
Materiál: polykarbonát (PC)

- spínač na krytu svítidla
- Napáječ není součástí

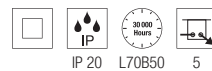
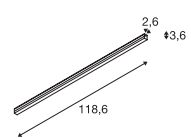


Down 940lm | 3000K | 980lm | 4000K

Varianta	Art. č.	EUR
<input type="radio"/> bílá	<b>1006123</b>	<b>53,00</b>



Produkt	Art. č.	EUR
Přímá spojka		
<input type="radio"/> bílá	<b>1006128</b>	<b>2,40</b>
Napáječ		
<input type="radio"/> bílá	<b>1006125</b>	<b>10,40</b>
Montážní svorky		
<input type="radio"/> bílá	<b>1006126</b>	<b>2,00</b>
Spojka délka kabelu 60 cm		
<input type="radio"/> bílá	<b>1006127</b>	<b>5,80</b>

**BATTEN 120**  
CW

220–240V ~50/60Hz | 220mA  
Systémový výkon: 18W  
Materiál: polykarbonát (PC)

- spínač na krytu svítidla
- Napáječ není součástí



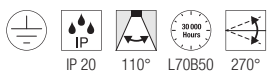
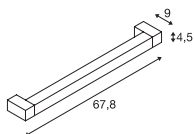
Down 1900lm | 3000K | 1960lm | 4000K

Varianta	Art. č.	EUR
<input type="radio"/> bílá	<b>1006124</b>	<b>66,00</b>



Produkt	Art. č.	EUR
Přímá spojka		
<input type="radio"/> bílá	<b>1006128</b>	<b>2,40</b>
Napáječ		
<input type="radio"/> bílá	<b>1006125</b>	<b>10,40</b>
Montážní svorky		
<input type="radio"/> bílá	<b>1006126</b>	<b>2,00</b>
Spojka délka kabelu 60 cm		
<input type="radio"/> bílá	<b>1006127</b>	<b>5,80</b>

# LONG GRILL CW

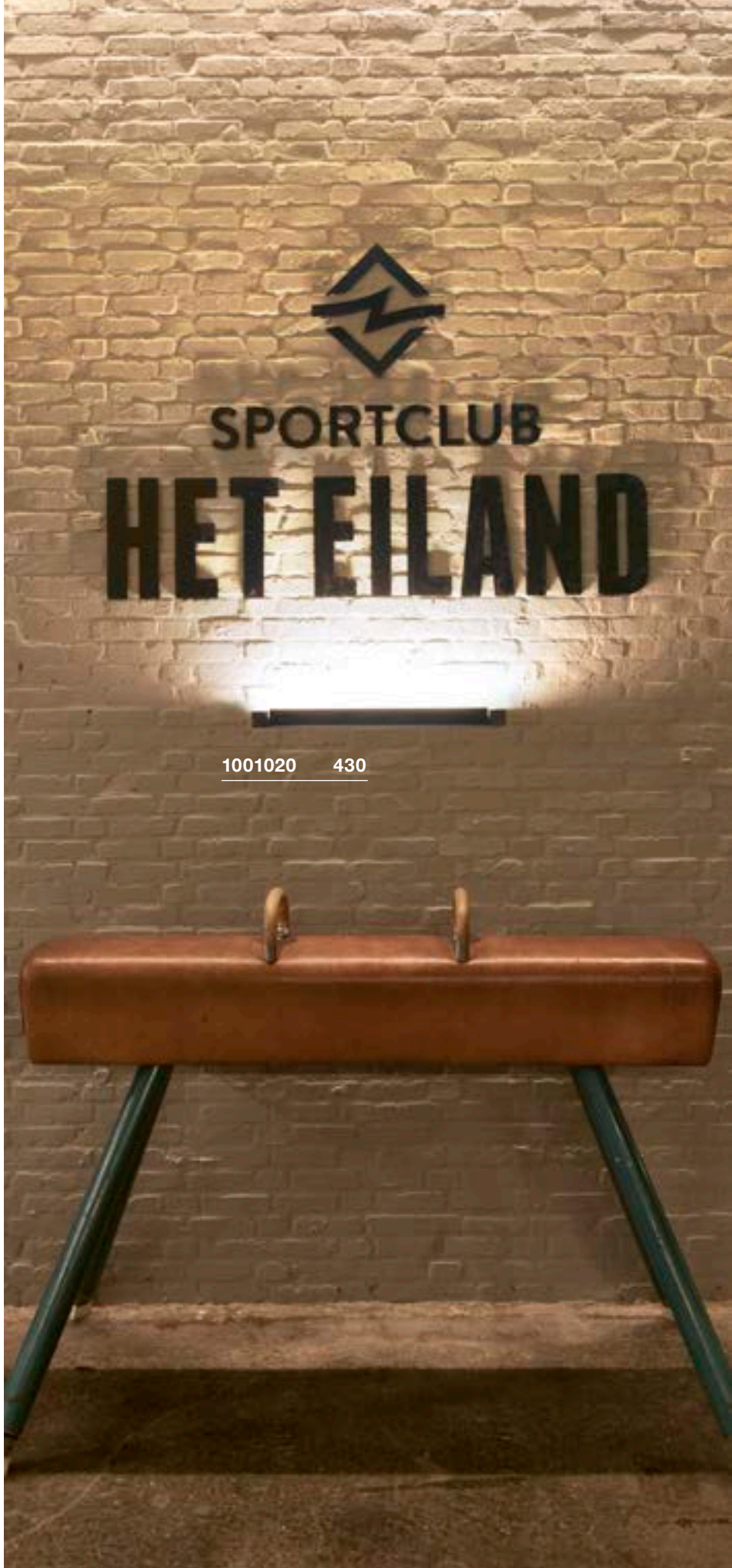


220-240V ~50/60Hz | 700mA  
Systémový výkon: 20W  
Materiál: hliník/akryl

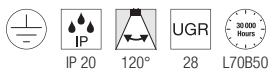
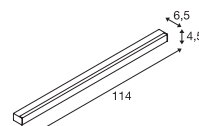
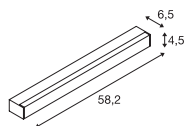



Down 1600lm | 3000K

Varianta	Art. č.	EUR
● černá	1001020	297,00
○ bílá	1001019	297,00



1001020 430

SIGHT 60  
CWSIGHT 115  
CW

220-240V ~50/60Hz | 700mA  
Systémový výkon: 20W  
Materiál: hliník/akryl

220-240V ~50/60Hz | 700mA  
Systémový výkon: 38W  
Materiál: hliník/akryl

- spínač na krytu svítidla



Down 1490lm | 3000K




Down 3100lm | 3000K

Varianta	Art. č.	EUR
● černá	1001283	232,00
○ bílá	1001284	232,00

Varianta	Art. č.	EUR
● černá	1001286	323,00
○ bílá	1001287	323,00

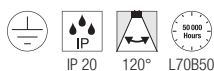
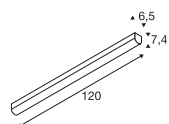








631337 433

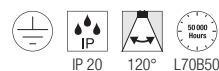
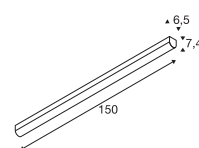
**BENA 120**  
CW

220-240V ~50/60Hz | 700mA  
Systémový výkon: 28W  
Materiál: polymethylakrylát (PMMA) / ocel



Down 3800lm | 3000K

Varianta	Art. č.	EUR
<input type="radio"/> bílá	631337	174,00

**BENA 150**  
CW

220-240V ~50/60Hz | 700mA  
Systémový výkon: 36W  
Materiál: polymethylakrylát (PMMA) / ocel



Down 5000lm | 3000K

Varianta	Art. č.	EUR
<input type="radio"/> bílá	631339	211,00



1007697 439





NEW

ONE®  
řadu najdete na  
stránkách 196–197

LED



NEW

LED

VINOLINA ONE | 437



NEW

LED

VINOLINA | 437



NEW

LED

VINOLINA TWO | 439



NEW

LED

TAHA | 441



NEW

SCKET

TINY SUN | 443



NEW

SCKET

LITTLE SUN | 443



NEW

SCKET

VARYT | 443



NEW

LED

WORKLIGHT  
PRO | 444



NEW

LED

WORKLIGHT  
PRO | 444



LED

WORKLIGHT | 445



LED

WORKLIGHT | 445



SCKET

FENDA | 447



SCKET

FENDA | 447



SCKET

FENDA | 447



SCKET

FENDA | 448



SCKET

FENDA BOW  
BASIS | 448



FENDA | 448



FENDA | 449



FENDA | 449



FENDA | 449



LED

KARPO | 452



LED

KARPO | 452



SCKET

PHELIA | 453



LED

TONILA | 453




LED


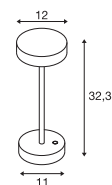
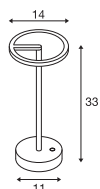


MAGANDA | 453



1007357 437



1007360 437

VINOLINA ONE  
TL, AkuVINOLINA  
TL, Aku

IP54 L80B10


5V provoz na baterie  
Systémový výkon: 2,5W  
Materiál: hliník

- Doba provozu 12 hod.
- Doba nabíjení 7 hod.
- včetně nabíjecí desky
- bez síťového zdroje
- USB A



Down 125lm | 2700K

Varianta	Č. výr.	EUR
● černá	1007359	139,00
○ bílá	1007357	139,00
● rezavá	1007358	139,00



IP54 L80B10

5V provoz na baterie  
Systémový výkon: 2,2W  
Materiál: hliník

- Doba provozu 12 hod.
- Doba nabíjení 7 hod.
- včetně nabíjecí desky
- bez síťového zdroje
- USB A

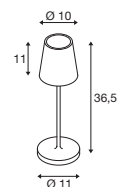


Down 130lm | 2700K | 130lm | 3000K

Varianta	Č. výr.	EUR
● černá	1007362	139,00
○ bílá	1007360	139,00
● rezavá	1007361	139,00



1007692 439

VINOLINA TWO  
TL, Aku

IP65 L70B20

5V provoz na baterie  
Systémový výkon: 2W  
Materiál: hliník

- stmívatelné dotykem
- Doba provozu 10 hod.
- Doba nabíjení 5 hod.
- vč. dobíjecí stanice pro jedno svítidlo



Down

190lm	2200K
	2700K
	3000K

Varianta	Č. výr.	EUR
● černá	1007693	139,00
○ bílá	1007692	139,00
● písková	1007697	139,00
● rezavá	1007695	139,00
● červená	1007694	139,00
● lipově zelená	1007696	139,00



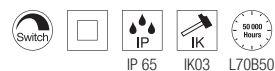
1007380 441





## TAHA

Sada svítidel, AKKU



100–240V ~50/60Hz | 5V provoz na baterie  
 Systémový výkon: 5W  
 Max. U-out driver: 5V DC  
 Materiál: hliník/plast

- vč. nabíjecího kabelu




Down

200lm | 2700K

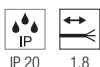
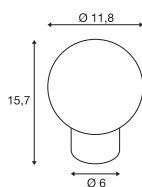
Varianta	Č. výr.	EUR
● černá	1007380	● 159,00



1007366 443



1007622 443

TINY SUN  
TL220–240V ~50/60Hz  
Materiál: ocel

- Eurozásuvka

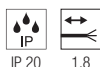
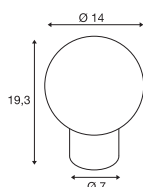


Patice: 1 x G9 max. Ø: 3 cm D: 6 cm

Varianta	Č. výr.	EUR
● měď	1007364	99,00
● bronzová	1007363	99,00

LED G9 | 3,6W | 300°  
3000K | 400lm | EEK=E  
4kWh/1000h

Č. výr.: 1005286 | 9,99 EUR

LITTLE SUN  
TL220–240V ~50/60Hz  
Materiál: ocel

- Eurozásuvka

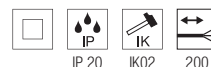
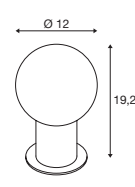


Patice: 1 x G9 max. Ø: 3 cm D: 6 cm

Varianta	Č. výr.	EUR
● měď	1007366	109,00
● bronzová	1007365	109,00

LED G9 | 3,6W | 300°  
3000K | 400lm | EEK=E  
4kWh/1000h

Č. výr.: 1005286 | 9,99 EUR

VARYT  
TL, E14220–240V ~50/60Hz  
Materiál: hliník/ocel

- Eurozásuvka



Patice: 1 x E14 max. Ø: 3,8 cm D: 11 cm

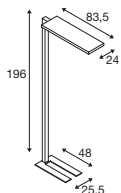

Varianta	Č. výr.	EUR
● černá	1007620	145,00
○ bílá	1007622	145,00
● mosaz	1007623	180,00
● chrom	1007621	160,00

C35 | 4,2W | 320°  
2700K | 350lm | EEK=G  
5kWh/1000h

Č. výr.: 1005285 | 8,50 EUR



WORKLIGHT PRO  
FL, single



200–240V ~50/60Hz | 48V  
Systémový výkon: 100W  
Materiál: hliník/ocel

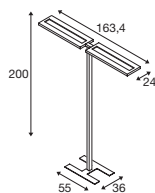

- Zástrčka s ochranným kontaktem
- stmívatelné dotykem



Up 10700lm | 4000K  
Down 2300lm

Varianta	Č. výr.	EUR
● černá	1007462	950,00
○ bílá	1007463	950,00
● šedá	1007464	950,00

WORKLIGHT PRO  
FL, double



200–240V ~50/60Hz | 48V  
Systémový výkon: 150W  
Materiál: hliník/ocel

- Zástrčka s ochranným kontaktem
- stmívatelné dotykem



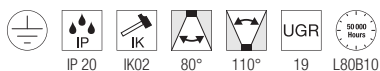
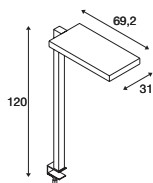
Up 15600lm | 4000K  
Down 4400lm

Varianta	Č. výr.	EUR
● černá	1007465	1.749,00
○ bílá	1007466	1.749,00
● šedá	1007467	1.749,00





1006344 445

WORKLIGHT  
TL

250

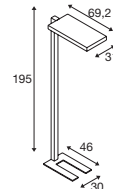
200–240V ~50/60Hz | 2000mA  
Systémový výkon: 79W  
Materiál: hliník

- Upínací rozsah: 6–40 mm
- Zásrčka s ochranným kontaktem
- stmívatelné dotykem



Up 3800lm | 4000K  
Down 3800lm

Varianta	Č. výr.	EUR
● černá	1005392	699,00
○ bílá	1005394	699,00
● stříbrná	1006344	699,00

WORKLIGHT  
FL

250

200–240V ~50/60Hz | 2000mA  
Systémový výkon: 79W  
Materiál: hliník

- Zásrčka s ochranným kontaktem
- stmívatelné dotykem



Up 3800lm | 4000K  
Down 3800lm

Varianta	Č. výr.	EUR
● černá	1005390	799,00
○ bílá	1005391	799,00
● stříbrná	1006343	799,00




1005391 445



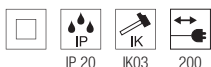
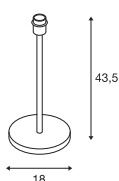
132660 + 1000580 296 + 449

155790 + 155592 447 + 449

155780 + 155592 447 + 449



155780 + 1004773 447 + 448

FENDA  
TL, E27220–240V ~50/60Hz  
Materiál: ocel

- Eurozásuvka a spínač

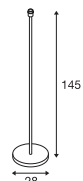


Patice: 1 x E27

Varianta	Č. výr.	EUR
● černá	155780	80,00

A60 | 7,5W | 320°  
2700K | 800lm | EEK=F  
8kWh/1000h

Č. výr.: 1005303 | 9,60 EUR

FENDA  
FL, E27220–240V ~50/60Hz  
Materiál: ocel/plast

- Eurozásuvka a spínač

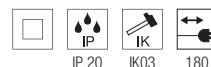
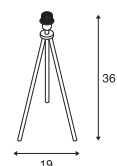



Patice: 1 x E27

Varianta	Č. výr.	EUR
● černá	155790	141,00

LED E27 | 13,2W | 220°  
2700K | 1300lm | EEK=F  
13kWh/1000h

Č. výr.: 1005302 | 12,25 EUR

FENDA  
TL, E27220–240V ~50/60Hz  
Materiál: hliník/plast

- Eurozásuvka a spínač



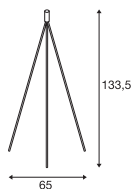
Patice: 1 x E27

Varianta	Č. výr.	EUR
● černá	155540	80,00

LED E27 | 7,5W | 320°  
2500K | 700lm | EEK=F  
8kWh/1000h

Č. výr.: 1005265 | 26,50 EUR

FENDA  
FL, E27



220–240V ~50/60Hz  
Materiál: hliník

- spínač na hlavě svítidla
- Eurozásuvka

**SOCKET INSIDE** <40 W

Patice: 1 x E27

Varianta	Č. výr.	EUR
● černá	155490	132,00

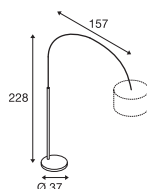


LED E27 | 13,2W | 220°  
2700K | 1300lm | EEK=F  
13kWh/1000h



Č. výr.: 1005302 | 12,25 EUR

FENDA BOW BASIS  
FL, E27



220–240V ~50/60Hz  
Materiál: ocel

- max. přípustná hmotnost stínidla 900 g
- Eurozásuvka a spínač

**SOCKET INSIDE** <25 W

Patice: 1 x E27

max. Ø: 17,5 cm

Varianta	Č. výr.	EUR
● černá	1003029	248,00
● chrom	1000763	262,00



A60 | 7,5W | 320°  
2700K | 800lm | EEK=F  
8kWh/1000h



Č. výr.: 1005303 | 9,60 EUR

FENDA  
15 cm, kulaté



V: 40 cm  
Ø: 15 cm  
Materiál: textil/ocel

Varianta	Č. výr.	EUR
●● černá/měděná	156152	53,00
○ bílá	156141	44,75
● šedá	1004773	44,75
● béžová	156143	44,75



155490 + 1004773 448 + 449



**FENDA**  
30 cm, kulatéV: 20 cm  
Ø: 30 cm  
Materiál: textil/ocel**FENDA**  
Ø 45 cm, kulatéV: 28 cm  
Ø: 45,5 cm  
Materiál: textil/ocel**FENDA**  
Ø 70 cm, kulatéV: 36 cm  
Ø: 70 cm  
Materiál: textil/ocel

- Nevhodné pro Fenda Bow.

Varianta	Č. výr.	EUR
●● černá/měděná	155592	70,00
○ bílá	155582	53,00
● šedá	1004774	53,00
● béžová	155583	53,00

Varianta	Č. výr.	EUR
●● černá/měděná	156122	88,00
○ bílá	156111	83,00
● šedá	1004775	83,00
● béžová	156113	83,00

Varianta	Č. výr.	EUR
●● černá/měděná	1000580	129,00
○ bílá	1000579	112,00



1003032 448

# MIX & MATCH FENDA

## FENDA Ø15

černá	156152
bílá	156141
běžová	156143
šedá	1004773




## FENDA Ø30

černá	155592
bílá	155582
běžová	155583
šedá	1004774



## FENDA Ø45

černá	156122
bílá	156111
běžová	156113
šedá	1004775



**FENDA BOW**

černá	1003029
chrom	1000763



**FENDA TL**

černá	155780
-------	--------



**FENDA FL**

černá	155790
-------	--------



**FENDA TL**

černá	155540
-------	--------



**FENDA FL**

černá	155490
-------	--------

Kombinujte produkty SLV mix & match podle svého vkusu. Díky dokonalému sladění můžete kombinovat nejen v rámci řady FENDA, nýbrž také mezi produktovými řadami FENDA a FITU. Produkty SLV mix & match poznáte podle následujícího symbolu:



**MIX**  
match


## FENDA Ø70

černá | 1000580  
bílá | 1000579

## FENDA Ø12,5

*Glass Shade*

hnědá | 1000773



FITU CRANE BASE  
lze také kombinovat se  
stínidly FENDA PD  
a FENDA.

## FENDA PD

černá | 132660  
bílá | 132661  
chrom | 132662

## FENDA CL

černá | 155550  
bílá | 155551

## FITU CRANE BASE

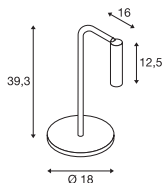
černá | 1004682



## FITU PD

černá | 132690  
bílá | 132691

KARPO  
TL



220–240V ~50/60Hz | 500mA  
Systémový výkon: 6,2W  
Materiál: hliník

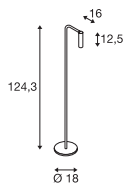
- spínač na hlavě svítidla
- Napájecí adaptér



Down 360lm | 430lm | 3000K

Varianta	Č. výr.	EUR
● černá 360 lm	1001461	186,00
○ bílá 430 lm	1001460	186,00

KARPO  
FL



220–240V ~50/60Hz | 500mA  
Systémový výkon: 6,2W  
Materiál: hliník


- spínač na hlavě svítidla
- Napájecí adaptér




Down 360lm | 430lm | 3000K

Varianta	Č. výr.	EUR
● černá 360 lm	1001463	242,00
○ bílá 430 lm	1001462	242,00


1001463 452

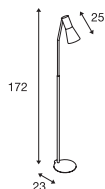


146010 453



1002583 453



**PHELIA**  
FL, E27

220–240V ~50/60Hz  
Materiál: hliník/ocel

- spínač na hlavě svítidla
- Zástrčka s ochranným kontaktem



Patice: 1 x E27      max. Ø: 5,3 cm      D: 18 cm

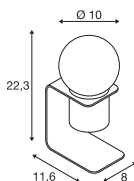
Varianta	Č. výr.	EUR
● černá	146010	242,00



A60 | 7,5W | 320°  
2700K | 800lm | EEK=F  
8kWh/1000h



Č. výr.: 1005303 | 9,60 EUR

**TONILA**  
TL

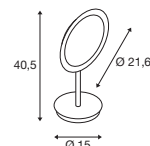
5V provoz na baterie  
Systémový výkon: 1,6W  
Materiál: hliník/plast

- Včetně baterie 3,6V 2000mAh
- Bez síťového adaptéru, je zapotřebí USB nabíjecí kabel 5V DC/1-2A Pro napájecí kabel MINI-USB.
- Pomocí tlačítka stmívatelné ve 3 stupních.



Down      90lm | 2700K

Varianta	Č. výr.	EUR
● černá	1002583	118,00

**MAGANDA**  
TL

100–240V ~50/60Hz | 12V  
Systémový výkon: 4,8W  
Materiál: ocel/sklo

- Teplota barvy je volitelná ve 3 stupních pomocí tlačítka
- IP 44 zástrčka s ochranným kontaktem



45lm | 2700K      48lm | 3000K      51lm | 4000K

Varianta	Č. výr.	EUR
● chrom/matná	1004970	181,00

1006672 469

1006623 475

1006834 471





NEW



NUMINOS° XS | 468



NEW



NUMINOS° S | 468



NEW



NUMINOS° XS | 470



NEW



NUMINOS° S | 470



NEW



IN-LINE 22 | 473



NEW



IN-LINE 22 | 473



NEW



IN-LINE 44 | 475



NEW



IN-LINE 44 | 475



NEW



IN-LINE 24 | 477



NEW



IN-LINE 46 | 477

1006623 + 1006617 475 + 473








NEW

# 48V TRACK

## Přisazená lišta DALI

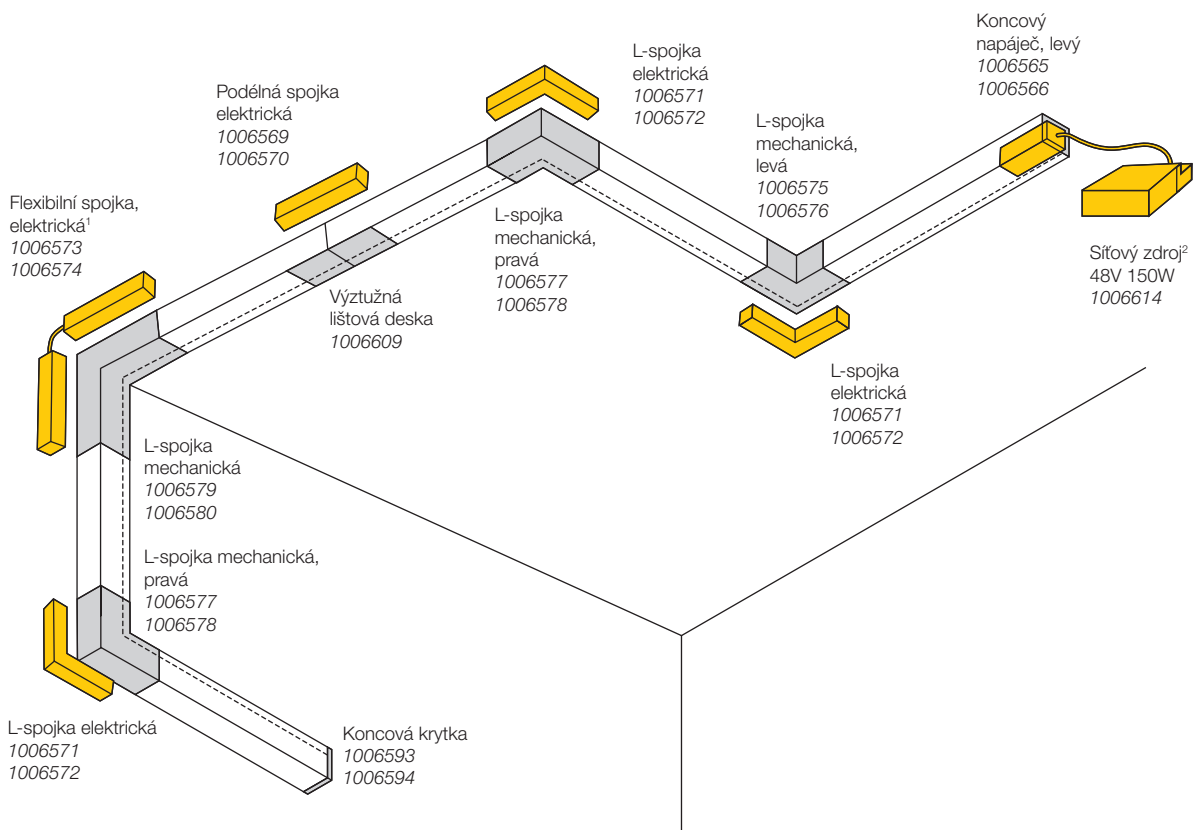


	1 m	1 m	2 m	2 m
Jmenovité napětí (V)	48V DC	48V DC	48V DC	48V DC
max. intenzita proudu (A)	16	16	16	16
max. mech. zatížení	5 kg	5 kg	10 kg	10 kg
Barva	● černá	○ bílá	● černá	○ bílá
Materiál	hliník	hliník	hliník	hliník
D x Š x V (cm)	100 x 2,62 x 2,26	100 x 2,62 x 2,26	200 x 2,62 x 2,26	200 x 2,62 x 2,26
Č. výr.	1006541 ●	1006542 ●	1006543 ●	1006544 ●
EUR	49,00	49,00	84,00	84,00
	3 m	3 m	4 m	4 m
Jmenovité napětí (V)	48V DC	48V DC	48V DC	48V DC
max. intenzita proudu (A)	16	16	16	16
max. mech. zatížení	15 kg	15 kg	20 kg	20 kg
Barva	● černá	○ bílá	● černá	○ bílá
Materiál	hliník	hliník	hliník	hliník
D x Š x V (cm)	300 x 2,62 x 2,26	300 x 2,62 x 2,26	400 x 2,62 x 2,26	400 x 2,62 x 2,26
Č. výr.	1006545 ●	1006546 ●	1006547 ●	1006548 ●
EUR	132,00	132,00	180,00	180,00



# 48V TRACK

Prísazená lišta DALI  
Plánovací pomůcka a příslušenství v přehledu



<sup>1</sup> Upozorňujeme, že elektrické a mechanické konektory musí být vždy instalovány společně.

<sup>2</sup> Sítový zdroj musí být umístěn externě.

**Koncový napáječ, pravý**16A max. | polykarbonát (PC)  
D: 9,7 cm | Š: 1,6 cm | V: 1,9 cm● černá Č. výr. 1006567 14,00 EUR  
○ bílá 1006568 14,00 EUR**Síťový zdroj 48V | 60W**polykarbonát (PC)  
D: 18 cm | Š: 4,5 cm | V: 2,7 cm

○ bílá Č. výr. 1006613 59,00 EUR

**Koncový napáječ, levý**16A max. | polykarbonát (PC)  
D: 9,7 cm | Š: 1,6 cm | V: 1,9 cm● černá Č. výr. 1006565 14,00 EUR  
○ bílá 1006566 14,00 EUR**Síťový zdroj 150W | 48V**kov / polykarbonát (PC)  
D: 19,05 cm | Š: 8,8 cm | V: 3,55 cm


● černá Č. výr. 1006614 129,00 EUR

**L-spojka mechanická, pro přisazenou lištu standard, pravá (pro stropní montáž)**hliník  
D: 7,1 cm | Š: 7,1 cm | V: 2,19 cm● černá Č. výr. 1006577 21,00 EUR  
○ bílá 1006578 21,00 EUR**Kryt, 20 mm pro standardní montáž lišty, 2 m**hliník / polykarbonát (PC)  
D: 200 cm | Š: 2 cm | V: 0,6 cm● černá Č. výr. 1006611 9,90 EUR  
○ bílá 1006612 9,90 EUR**L-spojka mechanická, pro přisazenou lištu standard, levá (pro stropní montáž)**hliník  
D: 7,1 cm | Š: 7,1 cm | V: 2,19 cm● černá Č. výr. 1006575 21,00 EUR  
○ bílá 1006576 21,00 EUR**Koncová krytka pro přisazenou lištu standard**polykarbonát (PC)  
D: 2,6 cm | Š: 0,2 cm | V: 2,2 cm● černá Č. výr. 1006593 3,50 EUR  
○ bílá 1006594 3,50 EUR**L-spojka mechanická, pro přisazenou lištu, standard, stereo, (stěna/strop)**hliník  
D: 8,4 cm | Š: 2,62 cm | V: 8,4 cm● černá Č. výr. 1006579 21,00 EUR  
○ bílá 1006580 21,00 EUR**Sada výztužných lišt, desek pro přisazenou lištu**ocel  
D: 5 cm | Š: 1,32 cm | V: 0,25 cm

● šedá Č. výr. 1006609 8,80 EUR

**L-spojka elektrická, DALI**16A max. | polykarbonát (PC)  
D: 11,4 cm | Š: 11,4 cm | V: 1,9 cm● černá Č. výr. 1006571 27,00 EUR  
○ bílá 1006572 27,00 EUR**Výztužná lištová deska se sadou pro zavěšení, 3m drátěné lano**ocel  
D: 12 cm | Š: 2,7 cm● černá Č. výr. 1006603 21,00 EUR  
○ bílá 1006604 21,00 EUR**Podélná spojka elektrická, DALI**16A max. | polykarbonát (PC)  
D: 14,4 cm | Š: 1,6 cm | V: 1,9 cm● černá Č. výr. 1006569 21,00 EUR  
○ bílá 1006570 21,00 EUR**Výztužná lištová deska se sadou pro zavěšení, 1m tyč**ocel  
D: 12 cm | Š: 2,7 cm● černá Č. výr. 1006601 21,00 EUR  
○ bílá 1006602 21,00 EUR**Flexibilní spojka, elektrická, DALI**16A max. | polykarbonát (PC)  
D: 23 cm | Š: 1,6 cm | V: 1,9 cm● černá Č. výr. 1006573 29,00 EUR  
○ bílá 1006574 29,00 EUR**Výkyvný závěs, 1m tyč**ocel  
Š: 2,9 cm● černá Č. výr. 1006605 18,00 EUR  
○ bílá 1006606 18,00 EUR**Kryt transformátoru vč. koncového napáječe vpravo, DALI**polykarbonát (PC)  
D: 23,3 cm | Š: 10,1 cm | V: 4,1 cm● černá Č. výr. 1007137 35,00 EUR  
○ bílá 1007138 35,00 EUR**Výkyvný závěs, 3m drátěné lano**ocel  
Š: 2,9 cm● černá Č. výr. 1006607 18,00 EUR  
○ bílá 1006608 18,00 EUR**Kryt transformátoru vč. koncového napáječe vlevo, DALI**polykarbonát (PC)  
D: 23,3 cm | Š: 10,1 cm | V: 4,1 cm● černá Č. výr. 1007083 35,00 EUR  
○ bílá 1007084 35,00 EUR**Upevňovací svorka**hliník  
D: 3 cm | Š: 2,72 cm | V: 1,05 cm● černá Č. výr. 1006599 7,50 EUR  
○ bílá 1006600 7,50 EUR

1006726 + 1006623 + 1006617 469 + 475 + 473





NEW

# 48V TRACK

Přisazená lišta hluboká DALI



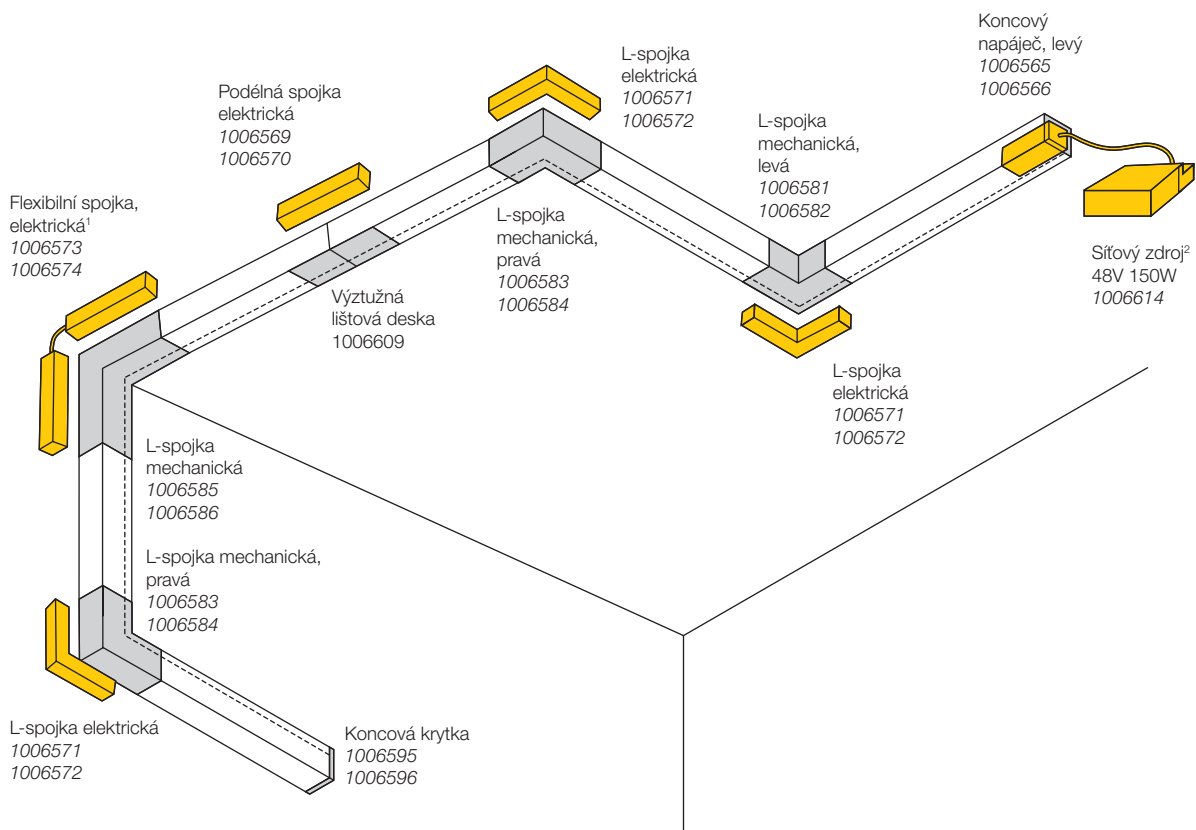
	1 m	1 m	2 m	2 m
Jmenovité napětí (V)	48V DC	48V DC	48V DC	48V DC
max. intenzita proudu (A)	16	16	16	16
max. mech. zatížení	5 kg	5 kg	10 kg	10 kg
Barva	● černá	○ bílá	● černá	○ bílá
Materiál	hliník	hliník	hliník	hliník
D x Š x V (cm)	100 x 2,62 x 4,72	100 x 2,62 x 4,72	200 x 2,62 x 4,72	200 x 2,62 x 4,72
Č. výr.	1006549 ●	1006550 ●	1006551 ●	1006552 ●
EUR	59,00	59,00	115,00	115,00
	3 m	3 m	4 m	4 m
Jmenovité napětí (V)	48V DC	48V DC	48V DC	48V DC
max. intenzita proudu (A)	16	16	16	16
max. mech. zatížení	15 kg	15 kg	20 kg	20 kg
Barva	● černá	○ bílá	● černá	○ bílá
Materiál	hliník	hliník	hliník	hliník
D x Š x V (cm)	300 x 2,62 x 4,72	300 x 2,62 x 4,72	400 x 2,62 x 4,72	400 x 2,62 x 4,72
Č. výr.	1006553 ●	1006554 ●	1006555 ●	1006556 ●
EUR	170,00	170,00	228,00	228,00

NEW

## 48V TRACK

Přisazená lišta hluboká DALI

Plánovací pomůcka a příslušenství v přehledu



<sup>1</sup> Upozorňujeme, že elektrické a mechanické konektory musí být vždy instalovány společně.

<sup>2</sup> Síťový zdroj musí být umístěn externě.

**Koncový napáječ, pravý**16A max. | polykarbonát (PC)  
D: 9,7 cm | Š: 1,6 cm | V: 1,9 cm

- černá Č. výr. 1006567 14,00 EUR
- bílá 1006568 14,00 EUR

**Síťový zdroj 48V | 60W**polykarbonát (PC)  
D: 18 cm | Š: 4,5 cm | V: 2,7 cm

- bílá Č. výr. 1006613 59,00 EUR

**Koncový napáječ, levý**16A max. | polykarbonát (PC)  
D: 9,7 cm | Š: 1,6 cm | V: 1,9 cm


- černá Č. výr. 1006565 14,00 EUR
- bílá 1006566 14,00 EUR

**Síťový zdroj 150W | 48V**kov / polykarbonát (PC)  
D: 19,05 cm | Š: 8,8 cm | V: 3,55 cm

- černá Č. výr. 1006614 129,00 EUR

**L-spojka mechanická, pro přisazenou lištu  
hlub., vpravo (pro stropní montáž)**hliník  
D: 7,1 cm | Š: 7,1 cm | V: 4,7 cm

- černá Č. výr. 1006583 29,00 EUR
- bílá 1006584 29,00 EUR

**Lištový kryt, 26 mm, pro přisazenou lištu  
hlub. i zápusťnou lištu, 2 m**polykarbonát (PC)  
D: 200 cm | Š: 26 cm | V: 6 cm

- černá Č. výr. 1007188 12,00 EUR
- bílá 1007189 12,00 EUR

**L-spojka mechanická, pro přisazenou lištu  
hlub., vlevo (pro stropní montáž)**hliník  
D: 7,1 cm | Š: 7,1 cm | V: 4,7 cm

- černá Č. výr. 1006581 29,00 EUR
- bílá 1006582 29,00 EUR

**Koncová krytka pro přisazenou lištu hlub.**polykarbonát (PC)  
D: 2,6 cm | Š: 0,2 cm | V: 4,7 cm

- černá Č. výr. 1006595 6,50 EUR
- bílá 1006596 6,50 EUR

**L-spojka mechanická, pro přisazenou lištu  
hlub., stereo (stěna/strop)**hliník  
D: 8,4 cm | Š: 8,4 cm | V: 4,7 cm

- černá Č. výr. 1006585 29,00 EUR
- bílá 1006586 29,00 EUR

**Výtuž. lišt. deska pro přisazenou lištu**ocel  
D: 5 cm | Š: 1,32 cm | V: 0,25 cm

- šedá Č. výr. 1006609 8,80 EUR

**L-spojka elektrická, DALI**16A max. | polykarbonát (PC)  
D: 11,4 cm | Š: 11,4 cm | V: 1,9 cm

- černá Č. výr. 1006571 27,00 EUR
- bílá 1006572 27,00 EUR

**Výtužná lištová deska se sadou pro zavěšení,  
3m drátěné lano**ocel  
D: 12 cm | Š: 2,7 cm

- černá Č. výr. 1006603 21,00 EUR
- bílá 1006604 21,00 EUR

**Podélná spojka elektrická, DALI**16A max. | polykarbonát (PC)  
D: 14,4 cm | Š: 1,6 cm | V: 1,9 cm

- černá Č. výr. 1006569 21,00 EUR
- bílá 1006570 21,00 EUR

**Výtužná lištová deska se sadou pro zavěšení,  
1m tyč**ocel  
D: 12 cm | Š: 2,7 cm

- černá Č. výr. 1006601 21,00 EUR
- bílá 1006602 21,00 EUR

**Flexibilní spojka, elektrická, DALI**16A max. | polykarbonát (PC)  
D: 23 cm | Š: 1,6 cm | V: 1,9 cm

- černá Č. výr. 1006573 29,00 EUR
- bílá 1006574 29,00 EUR

**Výkyvný závěs, 1m tyč**ocel  
Š: 2,9 cm

- černá Č. výr. 1006605 18,00 EUR
- bílá 1006606 18,00 EUR

**Kryt transformátoru vč. koncového napáječe  
vpravo, DALI**polykarbonát (PC)  
D: 23,3 cm | Š: 10,1 cm | V: 4,1 cm

- černá Č. výr. 1007137 35,00 EUR
- bílá 1007138 35,00 EUR

**Výkyvný závěs, 3m drátěné lano**ocel  
Š: 2,9 cm

- černá Č. výr. 1006607 18,00 EUR
- bílá 1006608 18,00 EUR


**Kryt transformátoru vč. koncového napáječe  
vlevo, DALI**polykarbonát (PC)  
D: 23,3 cm | Š: 10,1 cm | V: 4,1 cm

- černá Č. výr. 1007083 35,00 EUR
- bílá 1007084 35,00 EUR

**Upevňovací svorka**hliník  
D: 3 cm | Š: 2,72 cm | V: 1,05 cm

- černá Č. výr. 1006599 7,50 EUR
- bílá 1006600 7,50 EUR

1006783 + 1006672 + 1006635 471 + 471 + 475



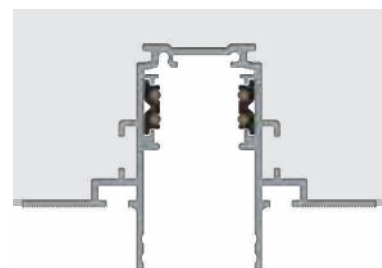




NEW

# 48V TRACK

## Zápustná lišta DALI



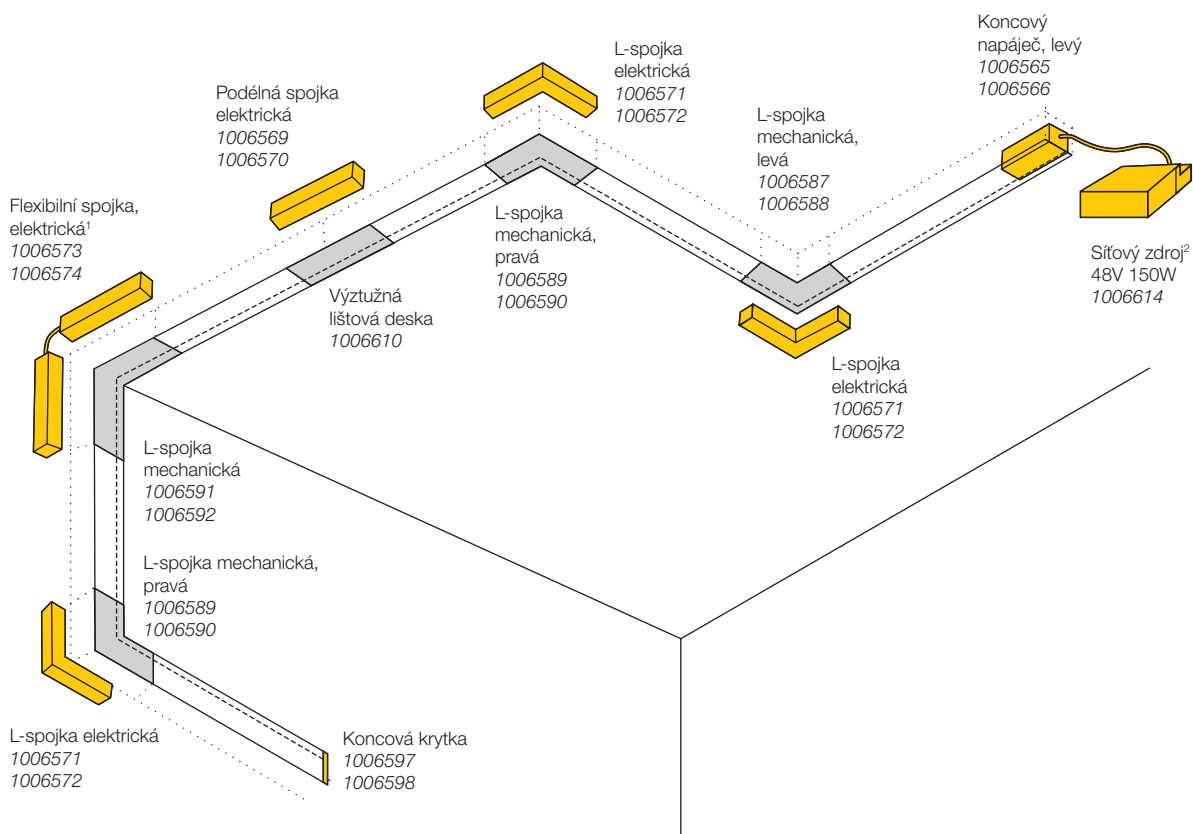
	1 m	1 m	2 m	2 m
Jmenovité napětí (V)	48V DC	48V DC	48V DC	48V DC
max. intenzita proudu (A)	16	16	16	16
max. mech. zatížení	5 kg	5 kg	10 kg	10 kg
Barva	● černá	○ bílá	● černá	○ bílá
Materiál	hliník	hliník	hliník	hliník
D x Š x V (cm)	100 x 7,4 x 4,7	100 x 7,4 x 4,7	200 x 7,4 x 4,7	200 x 7,4 x 4,7
Č. výr.	1006557 ●	1006558 ●	1006559 ●	1006560 ●
EUR	79,00	79,00	138,00	138,00
	3 m	3 m	4 m	4 m
Jmenovité napětí (V)	48V DC	48V DC	48V DC	48V DC
max. intenzita proudu (A)	16	16	16	16
max. mech. zatížení	15 kg	15 kg	20 kg	20 kg
Barva	● černá	○ bílá	● černá	○ bílá
Materiál	hliník	hliník	hliník	hliník
D x Š x V (cm)	300 x 7,4 x 4,7	300 x 7,4 x 4,7	400 x 7,4 x 4,7	400 x 7,4 x 4,7
Č. výr.	1006561 ●	1006562 ●	1006563 ●	1006564 ●
EUR	178,00	178,00	256,00	256,00

NEW

## 48V TRACK

Zápustná lišta DALI

Plánovací pomůcka a příslušenství v přehledu



<sup>1</sup> Upozorňujeme, že elektrické a mechanické konektory musí být vždy instalovány společně.

<sup>2</sup> Síťový zdroj musí být umístěn externě.

**Koncový napáječ, pravý**16A max. | polykarbonát (PC)  
D: 9,7 cm | Š: 1,6 cm | V: 1,9 cm

● černá	Č. výr.	1006567	14,00 EUR
○ bílá		1006568	14,00 EUR

**Síťový zdroj 48V | 60W**polykarbonát (PC)  
D: 18 cm | Š: 4,5 cm | V: 2,7 cm

○ bílá	Č. výr.	1006613	59,00 EUR
--------	---------	---------	-----------

**Koncový napáječ, levý**16A max. | polykarbonát (PC)  
D: 9,7 cm | Š: 1,6 cm | V: 1,9 cm

● černá	Č. výr.	1006565	14,00 EUR
○ bílá		1006566	14,00 EUR

**Síťový zdroj 150W | 48V**kov / polykarbonát (PC)  
D: 19,05 cm | Š: 8,8 cm | V: 3,55 cm

● černá	Č. výr.	1006614	129,00 EUR
---------	---------	---------	------------

**L-spojka mechanická, pro zápusťnou lištu  
hlub., vpravo (pro stropní montáž)**hliník  
D: 9,5 cm | Š: 9,5 cm | V: 4,7 cm

● černá	Č. výr.	1006589	32,00 EUR
○ bílá		1006590	32,00 EUR

**Lištový kryt, 26 mm, 2 m**polykarbonát (PC)  
D: 200 cm | Š: 26 cm | V: 6 cm

● černá	Č. výr.	1007188	12,00 EUR
○ bílá		1007189	12,00 EUR

**L-spojka mechanická, pro zápusťnou lištu  
hlub., vlevo (pro stropní montáž)**hliník  
D: 9,5 cm | Š: 9,5 cm | V: 4,7 cm

● černá	Č. výr.	1006587	32,00 EUR
○ bílá		1006588	32,00 EUR

**Koncová krytka pro zápusťnou lištu**polykarbonát (PC)  
D: 3,4 cm | Š: 0,2 cm | V: 4,7 cm

● černá	Č. výr.	1006597	3,50 EUR
○ bílá		1006598	3,50 EUR

**L-spojka mechanická, pro zápusťnou lištu  
hlub., stereo, (stěna/strop)**hliník  
D: 8,1 cm | Š: 7,4 cm | V: 8,1 cm

● černá	Č. výr.	1006591	32,00 EUR
○ bílá		1006592	32,00 EUR

**Sada výztužných lišt. desek pro zápusťnou  
lištu**ocel  
D: 6,3 cm | Š: 0,76 cm | V: 0,25 cm

● šedá	Č. výr.	1006610	8,80 EUR
--------	---------	---------	----------

**L-spojka elektrická, DALI**16A max. | polykarbonát (PC)  
D: 11,4 cm | Š: 11,4 cm | V: 1,9 cm

● černá	Č. výr.	1006571	27,00 EUR
○ bílá		1006572	27,00 EUR

**Výztužná lištová deska se sadou pro zavěšení,  
3m drátěné lano**ocel  
D: 12 cm | Š: 2,7 cm

● černá	Č. výr.	1006603	21,00 EUR
○ bílá		1006604	21,00 EUR

**Podélná spojka elektrická, DALI**16A max. | polykarbonát (PC)  
D: 14,4 cm | Š: 1,6 cm | V: 1,9 cm

● černá	Č. výr.	1006569	21,00 EUR
○ bílá		1006570	21,00 EUR

**Výztužná lištová deska se sadou pro zavěšení,  
1m tyč**ocel  
D: 12 cm | Š: 2,7 cm

● černá	Č. výr.	1006601	21,00 EUR
○ bílá		1006602	21,00 EUR

**Flexibilní spojka, elektrická, DALI**16A max. | polykarbonát (PC)  
D: 23 cm | Š: 1,6 cm | V: 1,9 cm

● černá	Č. výr.	1006573	29,00 EUR
○ bílá		1006574	29,00 EUR

**Výkyvný závěs, 1m tyč**ocel  
Š: 2,9 cm

● černá	Č. výr.	1006605	18,00 EUR
○ bílá		1006606	18,00 EUR

**Kryt transformátoru vč. koncového napáječe  
vpravo, DALI**polykarbonát (PC)  
D: 23,3 cm | Š: 10,1 cm | V: 4,1 cm

● černá	Č. výr.	1007137	35,00 EUR
○ bílá		1007138	35,00 EUR

**Výkyvný závěs, 3m drátěné lano**ocel  
Š: 2,9 cm

● černá	Č. výr.	1006607	18,00 EUR
○ bílá		1006608	18,00 EUR

**Kryt transformátoru vč. koncového napáječe  
vlevo, DALI**polykarbonát (PC)  
D: 23,3 cm | Š: 10,1 cm | V: 4,1 cm

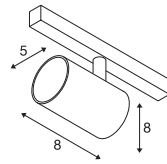

● černá	Č. výr.	1007083	35,00 EUR
○ bílá		1007084	35,00 EUR

**Upevňovací svorka**hliník  
D: 3 cm | Š: 2,72 cm | V: 1,05 cm

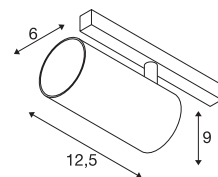
● černá	Č. výr.	1006599	7,50 EUR
○ bílá		1006600	7,50 EUR

1006635 + 1006729 475 + 469

NUMINOS® XS  
48V, DALI



NUMINOS® S  
48V, DALI



NUMINOS® SPOT  
48V

**XS** 48V | 200mA  
Systémový výkon: 8,7W  
Materiál: hliník / polykarbonát (PC)

**S** 48V | 350mA  
Systémový výkon: 16W  
Materiál: hliník / polykarbonát (PC)

		2700K	20°	640lm	1006651	175,00 EUR	100lm	1006705	185,00 EUR
			40°	620lm	1006654	175,00 EUR	970lm	1006708	185,00 EUR
			55°	640lm	1006657	175,00 EUR	960lm	1006711	185,00 EUR
		3000K	20°	700lm	1006669	175,00 EUR	1060lm	1006723	185,00 EUR
			40°	670lm	1006672	175,00 EUR	1030lm	1006726	185,00 EUR
			55°	690lm	1006675	175,00 EUR	1030lm	1006729	185,00 EUR
		2700K	20°	670lm	1006652	175,00 EUR	1020lm	1006706	185,00 EUR
			40°	650lm	1006655	175,00 EUR	1050lm	1006709	185,00 EUR
			55°	670lm	1006658	175,00 EUR	1030lm	1006712	185,00 EUR
		3000K	20°	730lm	1006670	175,00 EUR	1120lm	1006724	185,00 EUR
			40°	700lm	1006673	175,00 EUR	1120lm	1006727	185,00 EUR
			55°	720lm	1006676	175,00 EUR	1120lm	1006730	185,00 EUR
		2700K	20°	670lm	1006653	175,00 EUR	960lm	1006707	185,00 EUR
			40°	650lm	1006656	175,00 EUR	1000lm	1006710	185,00 EUR
			55°	670lm	1006659	175,00 EUR	980lm	1006713	185,00 EUR
		3000K	20°	730lm	1006671	175,00 EUR	1050lm	1006725	185,00 EUR
			40°	700lm	1006674	175,00 EUR	1050lm	1006728	185,00 EUR
			55°	720lm	1006677	175,00 EUR	1050lm	1006731	185,00 EUR
		2700K	20°	670lm	1006661	175,00 EUR	1020lm	1006715	185,00 EUR
			40°	650lm	1006664	175,00 EUR	1050lm	1006718	185,00 EUR
			55°	670lm	1006667	175,00 EUR	1030lm	1006721	185,00 EUR
		3000K	20°	730lm	1006679	175,00 EUR	1120lm	1006733	185,00 EUR
			40°	700lm	1006682	175,00 EUR	1120lm	1006736	185,00 EUR
			55°	720lm	1006685	175,00 EUR	1120lm	1006739	185,00 EUR
		2700K	20°	640lm	1006660	175,00 EUR	1000lm	1006714	185,00 EUR
			40°	620lm	1006663	175,00 EUR	970lm	1006717	185,00 EUR
			55°	640lm	1006666	175,00 EUR	960lm	1006720	185,00 EUR
		3000K	20°	700lm	1006678	175,00 EUR	1060lm	1006732	185,00 EUR
			40°	670lm	1006681	175,00 EUR	1030lm	1006735	185,00 EUR
			55°	690lm	1006684	175,00 EUR	1030lm	1006738	185,00 EUR
		2700K	20°	670lm	1006662	175,00 EUR	960lm	1006716	185,00 EUR
			40°	650lm	1006665	175,00 EUR	1000lm	1006719	185,00 EUR
			55°	670lm	1006668	175,00 EUR	980lm	1006722	185,00 EUR
		3000K	20°	730lm	1006680	175,00 EUR	1050lm	1006734	185,00 EUR
			40°	700lm	1006683	175,00 EUR	1050lm	1006737	185,00 EUR
			55°	720lm	1006686	175,00 EUR	1050lm	1006740	185,00 EUR



Produkt	Č. vyr.	EUR
Eliptický difuzor   XS		
○ transparentní	1005612	4,50
Prizmatický difuzor   XS		
○ transparentní	1005613	5,30
Matný difuzor   XS		
○ matné	1005614	5,30
Voštinový difuzor   XS		
● černá	1005615	8,35

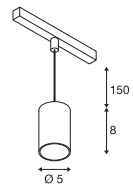


Produkt	Č. vyr.	EUR
Eliptický difuzor   S		
○ transparentní	1004786	4,50
Prizmatický difuzor   S		
○ transparentní	1004787	5,30
Matný difuzor   S		
○ matné	1004788	5,30
Voštinový difuzor   S		
● černá	1004789	8,35

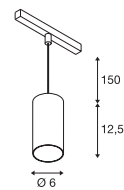
Tato svítidla jsou na vyžádání k dispozici také jako varianty 4000K (kromě XS). Vezměte prosím na vědomí různé dodací lhůty a minimální objednávkové množství.

1006844 471

NUMINOS® XS  
48V, DALI



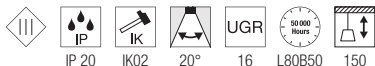
NUMINOS® S  
48V, DALI





# NUMINOS® ZÁVĚSNÉ SVÍTIDLO

## 48V



**XS** 48V | 200mA  
Systémový výkon: 8,7W  
Materiál: hliník / polykarbonát (PC)

**S** 48V | 350mA  
Systémový výkon: 16W  
Materiál: hliník / polykarbonát (PC)

		2700K	20°	460lm	1006759	195,00 EUR	1000lm	1006813	205,00 EUR			
			40°	620lm	1006762	195,00 EUR				970lm	1006816	205,00 EUR
			55°	640lm	1006765	195,00 EUR				960lm	1006819	205,00 EUR
		3000K	20°	700lm	1006777	195,00 EUR	1060lm	1006831	205,00 EUR			
			40°	670lm	1006780	195,00 EUR				1030lm	1006834	205,00 EUR
			55°	690lm	1006783	195,00 EUR				1030lm	1006837	205,00 EUR
		2700K	20°	670lm	1006760	195,00 EUR	1020lm	1006814	205,00 EUR			
			40°	650lm	1006763	195,00 EUR				1050lm	1006817	205,00 EUR
			55°	670lm	1006766	195,00 EUR				1030lm	1006820	205,00 EUR
		3000K	20°	730lm	1006778	195,00 EUR	1120lm	1006832	205,00 EUR			
			40°	700lm	1006781	195,00 EUR				1120lm	1006835	205,00 EUR
			55°	720lm	1006784	195,00 EUR				1120lm	1006838	205,00 EUR
		2700K	20°	670lm	1006761	195,00 EUR	960lm	1006815	205,00 EUR			
			40°	650lm	1006764	195,00 EUR				1000lm	1006818	205,00 EUR
			55°	670lm	1006767	195,00 EUR				980lm	1006821	205,00 EUR
		3000K	20°	730lm	1006779	195,00 EUR	1050lm	1006833	205,00 EUR			
			40°	700lm	1006782	195,00 EUR				1050lm	1006836	205,00 EUR
			55°	720lm	1006785	195,00 EUR				1050lm	1006839	205,00 EUR
		2700K	20°	670lm	1006769	195,00 EUR	1020lm	1006823	205,00 EUR			
			40°	650lm	1006772	195,00 EUR				1050lm	1006826	205,00 EUR
			55°	670lm	1006775	195,00 EUR				1030lm	1006829	205,00 EUR
		3000K	20°	730lm	1006787	195,00 EUR	1120lm	1006841	205,00 EUR			
			40°	700lm	1006790	195,00 EUR				1120lm	1006844	205,00 EUR
			55°	720lm	1006793	195,00 EUR				1120lm	1006847	205,00 EUR
		2700K	20°	620lm	1006771	195,00 EUR	1000lm	1006822	205,00 EUR			
			40°	640lm	1006768	195,00 EUR				970lm	1006825	205,00 EUR
			55°	640lm	1006774	195,00 EUR				960lm	1006828	205,00 EUR
		3000K	20°	700lm	1006786	195,00 EUR	1060lm	1006840	205,00 EUR			
			40°	670lm	1006789	195,00 EUR				1030lm	1006843	205,00 EUR
			55°	690lm	1006792	195,00 EUR				1030lm	1006846	205,00 EUR
		2700K	20°	670lm	1006770	195,00 EUR	960lm	1006824	205,00 EUR			
			40°	650lm	1006773	195,00 EUR				1000lm	1006827	205,00 EUR
			55°	670lm	1006776	195,00 EUR				980lm	1006830	205,00 EUR
		3000K	20°	730lm	1006788	195,00 EUR	1050lm	1006842	205,00 EUR			
			40°	700lm	1006791	195,00 EUR				1050lm	1006845	205,00 EUR
			55°	720lm	1006794	195,00 EUR				1050lm	1006848	205,00 EUR



Produkt	Č. vyr.	EUR
Eliptický difuzor   XS		
○ transparentní	1005612	4,50
Prizmatický difuzor   XS		
○ transparentní	1005613	5,30
Matný difuzor   XS		
○ matné	1005614	5,30
Voštinový difuzor   XS		
● černá	1005615	8,35



Produkt	Č. vyr.	EUR
Eliptický difuzor   S		
○ transparentní	1004786	4,50
Prizmatický difuzor   S		
○ transparentní	1004787	5,30
Matný difuzor   S		
○ matné	1004788	5,30
Voštinový difuzor   S		
● černá	1004789	8,35

Tato svítidla jsou na vyžádání k dispozici také jako varianty 4000K (kromě XS). Vezměte prosím na vědomí různé dodací lhůty a minimální objednávkové množství.

1006654 + 1006633 + 1006627 469 + 475 + 473





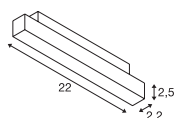


## IN-LINE 22

48V, opal, DALI



NEW



48V | 350mA  
 Příkon: 6W  
 Systémový výkon: 7,3W  
 Materiál: hliník



CRI 90

Down 540lm | 2700K  
 570lm | 3000K

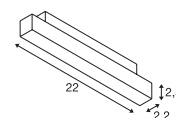

Varianta	Č. výr.	EUR
● černá 540lm   2700K	1006615	125,00
● černá 570lm   3000K	1006617	125,00
○ bílá 540lm   2700K	1006616	125,00
○ bílá 570lm   3000K	1006618	125,00

## IN-LINE 22

48V, Darklight Reflector, DALI



NEW



48V | 350mA  
 Příkon: 6W  
 Systémový výkon: 7,3W  
 Materiál: hliník / polykarbonát (PC)



CRI 90

Down 580lm | 2700K  
 610lm | 3000K

Varianta	Č. výr.	EUR
● černá 580lm   2700K	1006627	140,00
● černá 610lm   3000K	1006629	140,00
○ bílá 580lm   2700K	1006628	140,00
○ bílá 610lm   3000K	1006630	140,00

[1006633](tel:1006633) + [1006654](tel:1006654) [475+469](tel:475469)



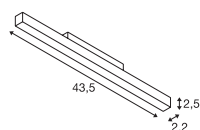



## IN-LINE 44

48V, opal, DALI



NEW



48V | 350mA  
 Příkon: 12W  
 Systémový výkon: 14W  
 Materiál: hliník / polykarbonát (PC)



CRI 90

Down 1140lm | 2700K  
 1180lm | 3000K

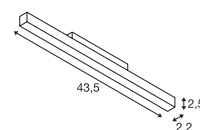
Varianta	Č. výr.	EUR
● černá 1140lm   2700K	1006621	184,00
● černá 1180lm   3000K	1006623	184,00
○ bílá 1140lm   2700K	1006622	184,00
○ bílá 1180lm   3000K	1006624	184,00

## IN-LINE 44

48V, Darklight Reflector, DALI



NEW



48V | 350mA  
 Příkon: 12W  
 Systémový výkon: 14W  
 Materiál: hliník



CRI 90

Down 1180lm | 2700K  
 1230lm | 3000K

Varianta	Č. výr.	EUR
● černá 1180lm   2700K	1006633	199,00
● černá 1230lm   3000K	1006635	199,00
○ bílá 1180lm   2700K	1006634	199,00
○ bílá 1230lm   3000K	1006636	199,00

1006682 + 1006648 469 + 477



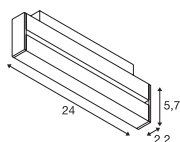


## IN-LINE 24

48V, Move, Darklight Reflector, DALI



NEW



180°

48V | 350mA  
 Příkon: 6W  
 Systémový výkon: 7,3W  
 Materiál: hliník / polykarbonát (PC)



CRI 90

Down 580lm | 2700K  
 610lm | 3000K

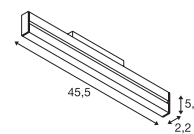
Varianta	Č. výr.	EUR
● černá		
580lm   2700K	1006639	150,00
● černá		
610lm   3000K	1006641	150,00
○ bílá		
580lm   2700K	1006640	150,00
○ bílá		
610lm   3000K	1006642	150,00

## IN-LINE 46

48V, Move, Darklight Reflector, DALI



NEW



180°

48V | 350mA  
 Příkon: 12W  
 Systémový výkon: 14W  
 Materiál: hliník / polykarbonát (PC)



CRI 90

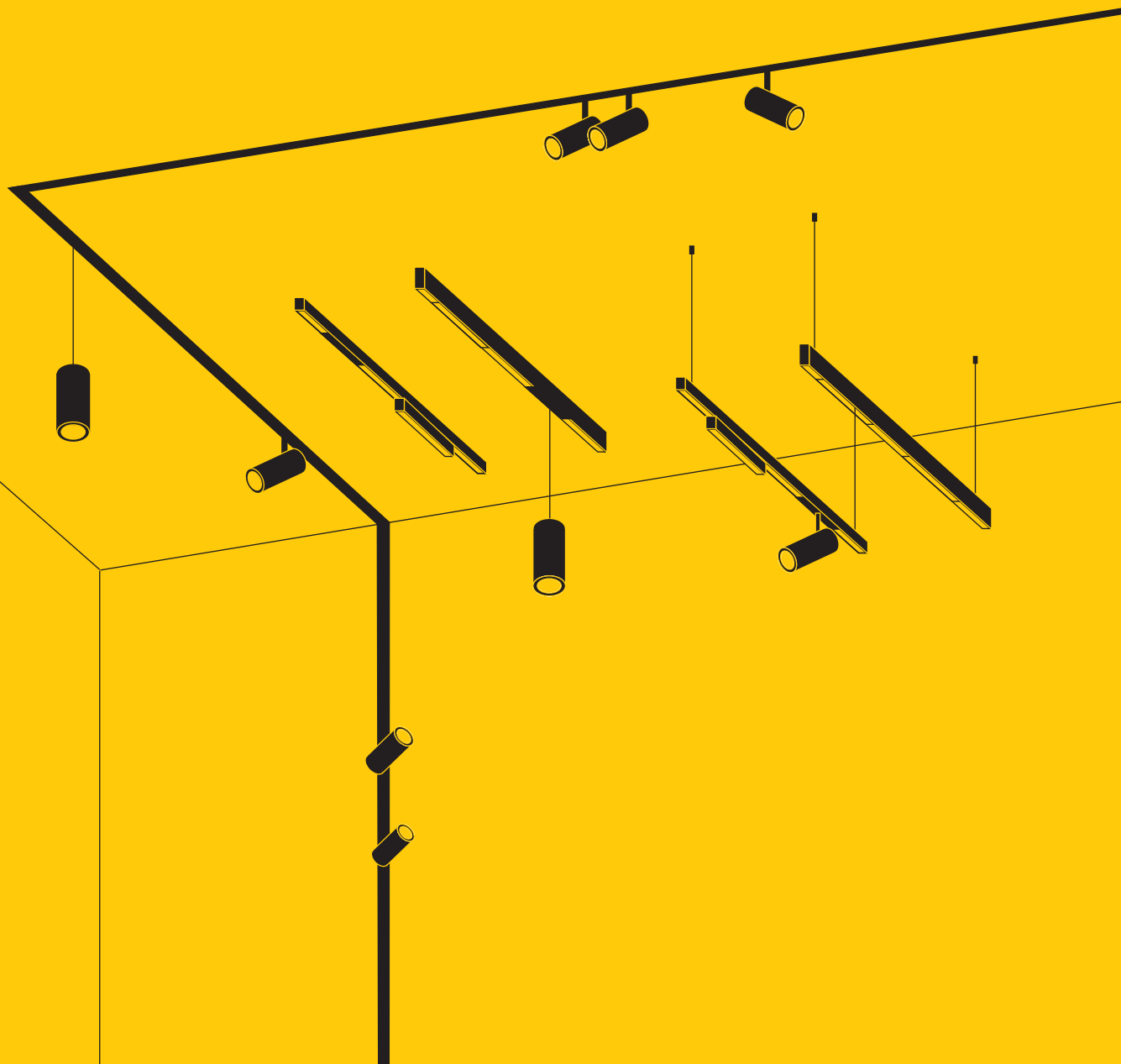
Down 1180lm | 2700K  
 1230lm | 3000K

Varianta	Č. výr.	EUR
● černá		
1180lm   2700K	1006645	209,00
● černá		
1230lm   3000K	1006647	209,00
○ bílá		
1180lm   2700K	1006646	209,00
○ bílá		
1230lm   3000K	1006648	209,00

# NAVRHNĚTE SI SVŮJ 48V SYSTÉM

---

Vyberte si variantu lišty ve správné délce, požadované barvě a preferovaném typu instalace. Vyberte si zápusťnou variantu, nebo jednu ze dvou přisazených variant. Se svítidly NUMINOS® a IN-LINE speciálně navrženými pro 48V systém SLV jsou obzvláště flexibilní a dokonale podtrhují okolí.

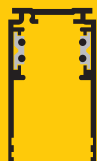


# VYBERTE SI SVOU LIŠTU

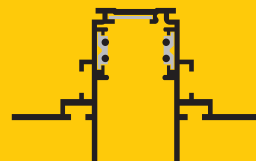
PŘISAZENÁ LIŠTA  
STANDARD



PŘISAZENÁ LIŠTA  
HLUBOKÁ



ZÁPUSTNÁ LIŠTA



# VYBERTE SI SVOU PREFEROVANOU MONTÁŽ

PŘISAZENÁ INSTALACE

ZÁPUSTNÁ INSTALACE



Strop



Stěna



Závěsná  
instalace



Strop




Stěna



# VYBERTE SI SVÁ SVÍTIDLA

NUMINOS®  
SPOT A ZÁVĚSNÉ SVÍTIDLO



IN-LINE, IN-LINE DARKLIGHT REFLECTOR  
A IN-LINE MOVE



# VYBERTE SI SVÉ PŘÍSLUŠENSTVÍ

RŮZNÉ SPOJKY, KRYTY, ZÁVĚSY, SÍŤOVÉ ZDROJE A MNOHO DALŠÍHO.

139100 489







**SCKET**

ASMARA | 486



**SCKET**

TELESKOP | 486



**SCKET**

COSMIC | 487



**SCKET**

SYROS | 489



**SCKET**

SALUNA | 489



**LED**

DURNO | 489



**LED**

PLYTTA | 490



**LED**

NOBLO® SPOT | 491



**LED**

COMET LED | 491



**SCKET**

COMET | 491

TENSEO, Nízkonapěťové lanko 4 mm<sup>2</sup>, 10 m



	10 m	10 m	10 m
Max. napětí (V)	48	48	48
max. intenzita proudu (A)	25	25	25
Barva	● černá	○ bílá	○ transparentní
Materiál	měď/plast	měď/plast	měď/plast
Průměr (cm) / délka (cm)	0,4 / 1000	0,4 / 1000	0,4 / 1000
Č. výt.	1002602	1002603	1002604
EUR	29,25	29,25	29,25

TENSEO, Nízkonapěťové lanko 4 mm<sup>2</sup>, 20 m



	20 m	20 m	20 m
Max. napětí	48	48	48
max. intenzita proudu (A)	25	25	25
Barva	● černá	○ bílá	○ transparentní
Materiál	měď/plast	měď/plast	měď/plast
Průměr (cm) / délka (cm)	0,4 / 2000	0,4 / 2000	0,4 / 2000
Č. výt.	139030	139031	139024
EUR	48,75	48,75	48,75

TENSEO, Nízkonapěťové lanko 4 mm<sup>2</sup>, 100 m

	100 m	100 m	100 m
Max. napětí (V)	48	48	48
max. intenzita proudu (A)	25	25	25
Barva	● černá	○ bílá	○ transparentní
Materiál	měď/plast	měď/plast	měď/plast
Průměr (cm) / délka (cm)	0,4 / 10000	0,4 / 10000	0,4 / 10000
Č. vyr.	139040	139041	139004
EUR	244,00	244,00	244,00

TENSEO, Nízkonapěťové lanko 6 mm<sup>2</sup>, 20 m

	20 m	20 m	20 m
Max. napětí (V)	48	48	48
max. intenzita proudu (A)	25	25	25
Barva	● černá	○ bílá	○ transparentní
Materiál	měď/plast	měď/plast	měď/plast
Průměr (cm) / délka (cm)	0,6 / 2000	0,6 / 2000	0,6 / 2000
Č. vyr.	139050	139051	139026
EUR	58,00	58,00	58,00

TENSEO, Nízkonapěťové lanko 6 mm<sup>2</sup>, 100 m



	100 m	100 m	100 m
Max. napětí (V)	48	48	48
max. intenzita proudu (A)	25	25	25
Barva	● černá	○ bílá	○ transparentní
Materiál	měď/plast	měď/plast	měď/plast
Průměr (cm) / délka (cm)	0,6 / 10000	0,6 / 10000	0,6 / 10000
Č. výt.	139060	139061	139006
EUR	287,00	287,00	287,00



139131 489

**12V AC | 50VA konvenční**ocel/mosaz  
V: 11 cm Ø: 11,1 cm

● černá	Č. výr.	1002691	111,00 EUR
○ bílá		1002692	111,00 EUR
● chrom		1002693	115,00 EUR

**12V AC | 105VA konvenční**ocel/mosaz  
V: 11 cm Ø: 11,1 cm

○ bílá	Č. výr.	138981	135,00 EUR
● chrom		138982	147,00 EUR

**12V AC | 210VA konvenční**ocel/mosaz  
V: 11 cm Ø: 13,5 cm

○ bílá	Č. výr.	138991	204,00 EUR
● chrom		138992	213,00 EUR

**Napínač lanka**25 A max. | mosaz  
V: 11 cm Ø: 1 cm

● černá	Č. výr.	181530	28,50 EUR
○ bílá		181531	28,50 EUR
● chrom		181532	30,75 EUR

**Nástěnný držák**ocel/mosaz  
D: 3 cm Ø: 5 cm

● černá	Č. výr.	186300	28,50 EUR
○ bílá		186301	28,50 EUR
● chrom		186302	30,75 EUR

**Odchylovač (deflektor) 6 cm**ocel/mosaz  
V: 6 cm Ø: 5 cm

● černá	Č. výr.	186330	24,50 EUR
○ bílá		186331	24,50 EUR
● chrom		186332	28,50 EUR

**Odchylovač (deflektor)**ocel/mosaz  
V: 16 cm Ø: 5 cm

● černá	Č. výr.	186340	28,50 EUR
○ bílá		186341	28,50 EUR
● chrom		186342	30,75 EUR

**Nástěnný držák 10 cm**ocel/mosaz  
V: 11,5 cm Ø: 5 cm, s upínacím přípravkem

● černá	Č. výr.	186310	40,50 EUR
○ bílá		186311	40,50 EUR
● chrom		186312	42,75 EUR

**Stropní odchylovač (deflektor)**ocel/mosaz  
V: 16 cm Ø: 5 cm

● černá	Č. výr.	186640	92,00 EUR
○ bílá		186641	92,00 EUR
● chrom		186642	99,00 EUR

**Napáječ**25 A max. | mosaz  
V: 1,8 cm Ø: 1 cm

● černá	Č. výr.	186350	12,20 EUR
○ bílá		186351	12,20 EUR
● chrom		186352	13,70 EUR

**Izolační spojka**25 A max. | hliník/plast  
D: 6,4 cm Ø: 1 cm

● černá	Č. výr.	186360	22,75 EUR
○ bílá		186361	22,75 EUR
● chrom		186362	24,50 EUR

**Rozpěrka**hliník  
V: 9 cm Ø: 1,25 cm

● černá	Č. výr.	1002700	46,50 EUR
○ bílá		1002701	46,50 EUR
● chrom		1002702	56,00 EUR

**Rozpěrka elektrická**25 A max. | mosaz  
V: 9 cm Ø: 1,25 cm

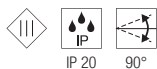
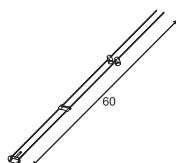
● černá	Č. výr.	1002703	56,00 EUR
○ bílá		1002704	56,00 EUR
● chrom		1002705	62,00 EUR

**Závěsná sada 2 m**ocel/hliník  
V: 18,6 cm Ø: 1,25 cm

● černá	Č. výr.	1002697	40,50 EUR
○ bílá		1002698	40,50 EUR
● chrom		1002699	42,75 EUR



## ASMARA LV, QR-C51



12V ~50Hz  
Materiál: nerezová ocel



Patice: 1 x GX5.3

Varianta	Č. výr.	EUR
● černá	139070	28,25
○ bílá	139071	28,25
● chrom	139072	30,75

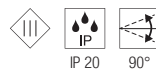


LED GU5.3 | 5,8W | 36°  
2700K | 450lm | EEK=F  
6kWh/1000h

Č. výr.: 1001574 | 35,00 EUR



## TELESKOP LV, QR-C51



12V ~50Hz  
Materiál: ocel

- Teleskop nastavitelný od 21 do 51 cm



Patice: 1 x GX5.3

Varianta	Č. výr.	EUR
● černá	139080	33,75
○ bílá	139081	33,75
● chrom	139082	36,75



LED GU5.3 | 5,8W | 36°  
2700K | 450lm | EEK=F  
6kWh/1000h

Č. výr.: 1001574 | 35,00 EUR

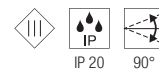
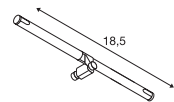




## COSMIC LV, QR-C51



139090 487



12V ~50Hz  
Materiál: ocel/mosaz

**SOCKET  
INSIDE** <35  
W

Patice: 1 x GX5.3



Varianta	Č. výr.	EUR
● černá	139090	40,25
○ bílá	139091	40,25
● chrom	139092	42,50



LED GU5.3 | 5,8W | 36°  
2700K | 450lm | EEK=F  
6kWh/1000h



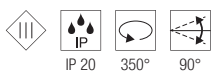
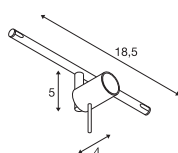
Č. výr.: 1001574 | 35,00 EUR







## SYROS LV, QR-C51



12V ~50Hz  
Materiál: ocel



Patice: 1 x GX5.3

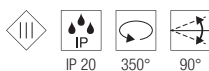
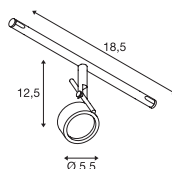
Varianta	Č. výr.	EUR
● černá	139100	55,00
○ bílá	139101	55,00
● chrom	139102	62,00



LED GU5.3 | 5,8W | 36°  
2700K | 450lm | EEK=F  
6kWh/1000h

Č. výr.: 1001574 | 35,00 EUR

## SALUNA LV, QR-C51



12V ~50Hz  
Materiál: ocel/mosaz



Patice: 1 x GX5.3

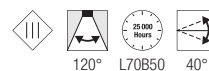
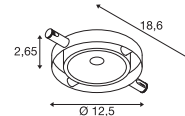
Varianta	Č. výr.	EUR
● černá	139130	72,00
○ bílá	139131	72,00
● chrom	139132	78,00



LED GU5.3 | 5,8W | 36°  
2700K | 450lm | EEK=F  
6kWh/1000h

Č. výr.: 1001574 | 35,00 EUR

## DURNO LV



12V ~50Hz  
Příkon: 6W  
Materiál: hliník / nerezová ocel



Down

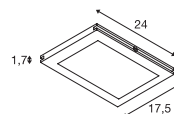
360lm | 2700K

Varianta	Č. výr.	EUR
● černá	1002861	82,00
○ bílá	1002862	82,00
● chrom / nerezová ocel	1002863	86,00

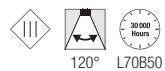
1002864 490



## PLYTTA LV



1002690 491



12V ~50Hz  
Příkon: 9,8W  
Materiál: hliník/plast

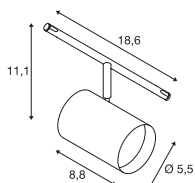


CRI  
80

Down

750lm | 2700K

Varianta	Č. výr.	EUR
● černá CRI80	1002864	65,00
○ bílá CRI90	1002865	65,00
● chrom CRI90	1002866	70,00

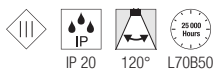
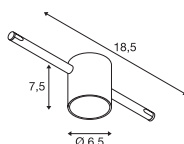
NOBLO® SPOT  
LV, Rope Track

12V ~50Hz  
Příkon: 8,5W  
Materiál: hliník



Down 420lm | 2700K  
450lm

Varianta	Č. výr.	EUR
● černá 420lm	1002694	80,00
○ bílá 450lm	1002695	80,00
● chrom 450lm	1002696	85,00

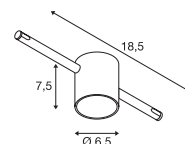
COMET LED  
LV

12V ~50Hz  
Příkon: 6,6W  
Materiál: hliník/sklo



Down 410lm | 2700K

Varianta	Č. výr.	EUR
● chrom/matná	1002690	83,00

COMET  
LV, QR-C51

12V ~50Hz  
Materiál: mosaz



Patice: 1 x GU5.3

Varianta	Č. výr.	EUR
● černá	139120	55,00
○ bílá	139121	55,00
● chrom	139122	62,00



LED GU5.3 | 5,8W | 36°  
2700K | 450lm | EEK=F  
6kWh/1000h

Č. výr.: 1001574 | 35,00 EUR



1007354 503





NEW

LED  
NOBLO® SPOT | 501



NEW

LED  
NOBLO® SPOT | 501



NEW

LED  
NOBLO® SPOT | 503



NEW

LED  
NOBLO® SPOT | 503



NEW

SCKET  
ASTO TUBE | 505



NEW

SCKET  
PANTILO  
ROPE 19 | 505



LED  
HELIA 50 TRACK | 507



LED  
PANEL TRACK | 507



LED  
PANEL TRACK | 507



SCKET  
PARA CONE GL | 508



SCKET  
PARA CONE GL | 508



SCKET  
PARA CONE 14 | 509



SCKET  
PARA CONE 14 | 509



SCKET  
TONGA® | 511



SCKET  
LIGHT EYE® 90 | 511



SCKET  
LIGHT EYE® 150 | 511



SCKET  
FORCHINI M 40  
TRACK | 512



SCKET  
PURI TRACK | 513



SCKET  
PURI TRACK | 513



SCKET  
PURI TRACK | 515



SCKET  
AVO TRACK | 515



LED  
ENOLA C TRACK | 516



LED  
ENOLA C TRACK | 517



SCKET  
ENOLA B TRACK | 517



SCKET  
ENOLA B | 517



SCKET  
BIMA | 519



SCKET  
BIMA | 519



LED  
KALU TRACK | 520



SCKET  
KALU TRACK | 520



SCKET  
EURO SPOT  
TRACK | 521



SCKET  
ALTRA DICE  
TRACK | 521

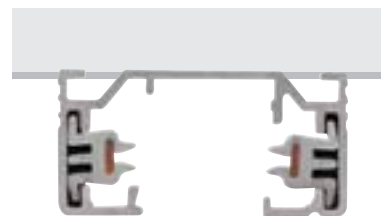
1000713 511





# 1FÁZOVÉ

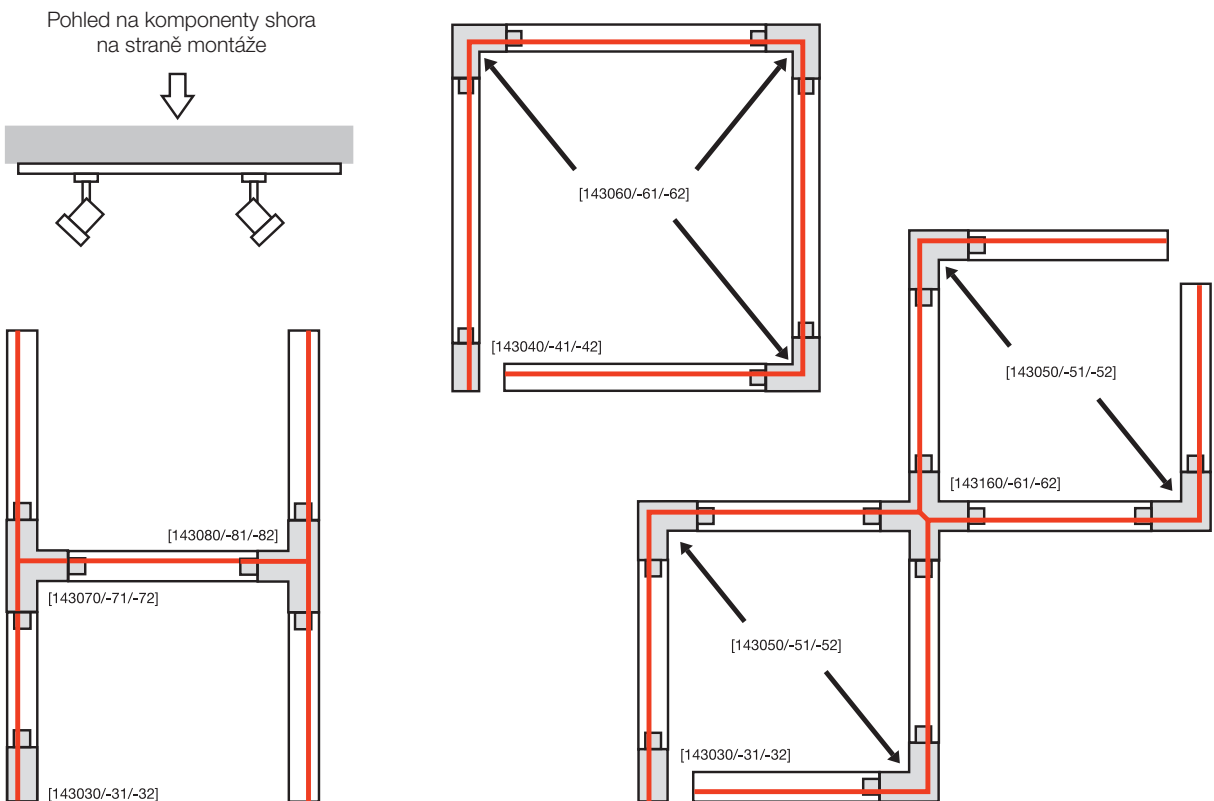
## PŘISAZENÁ LIŠTA



	1 m	1 m	1 m
Jmenovité napětí (V)	220–240V ~50/60Hz	250V ~50/60Hz	220–240V ~50/60Hz
max. intenzita proudu (A)	16	16	16
Barva	● černá	○ bílá	● šedá
Materiál	hliník	hliník	hliník
D x Š x V (cm)	100 x 3,5 x 1,8	100 x 3,5 x 1,8	100 x 3,5 x 1,8
Č. výr.	143010	143011	143012
EUR	35,50	35,50	35,50
	2 m	2 m	2 m
Jmenovité napětí (V)	220–240V ~50/60Hz	250V ~50/60Hz	220–240V ~50/60Hz
max. intenzita proudu (A)	16	16	16
Barva	● černá	○ bílá	● šedá
Materiál	hliník	hliník	hliník
D x Š x V (cm)	200 x 3,5 x 1,8	200 x 3,5 x 1,8	200 x 3,5 x 1,8
Č. výr.	143020	143021	143022
EUR	67,00	67,00	67,00
	3 m	3 m	3 m
Jmenovité napětí (V)	250V ~50/60Hz	250V ~50/60Hz	250V ~50/60Hz
max. intenzita proudu (A)	16	16	16
Barva	● černá	○ bílá	● šedá
Materiál	hliník	hliník	hliník
D x Š x V (cm)	300 x 3,5 x 1,8	300 x 3,5 x 1,8	300 x 3,5 x 1,8
Č. výr.	1002151	1002152	1002153
EUR	100,00	100,00	100,00

# 1FÁZOVÉ

Přisazená lišta  
Plánovací pomůcka a příslušenství ve stručném přehledu





**Napáječ, uzemnění vlevo**16A max. | polykarbonát (PC)  
D: 6,5 cm | Š: 3,5 cm | V: 1,8 cm

● černá	Č. výr.	143030	9,35 EUR
○ bílá		143031	9,35 EUR
● šedá		143032	9,35 EUR

**Stabilizátor, podélná spojka dlouhá**ocel  
D: 19,7 cm | Š: 3,2 cm | V: 1,3 cm  
Pro zesílení při montáži několika lišt se stropním zavěšením (1002845)

● nikl	Č. výr.	143151	7,10 EUR
--------	---------	--------	----------

**Napáječ, uzemnění vpravo**16A max. | polykarbonát (PC)  
D: 6,5 cm | Š: 3,5 cm | V: 1,8 cm

● černá	Č. výr.	143040	9,35 EUR
○ bílá		143041	9,35 EUR
● šedá		143042	9,35 EUR

**Stabilizátor, rohová spojka dlouhá**ocel  
D: 11,5 cm | Š: 11,5 cm | V: 0,5 cm  
Pro zesílení při montáži několika lišt se stropním zavěšením (1002845)

● nikl	Č. výr.	143152	8,25 EUR
--------	---------	--------	----------

**Podélná spojka s možností napájení**16A max. | polykarbonát (PC)  
D: 17,2 cm | Š: 3,5 cm | V: 1,8 cm

● černá	Č. výr.	143100	17,50 EUR
○ bílá		143101	17,50 EUR
● šedá		143102	17,50 EUR

**Stabilizátor X-spojka**ocel  
D: 19,7 cm | Š: 19,7 cm | V: 0,5 cm  
Pro zesílení při montáži několika lišt se stropním zavěšením (1002845).

● šedá	Č. výr.	143169	12,50 EUR
--------	---------	--------	-----------

**Podélná spojka, elektrická**16A max. | polykarbonát (PC)  
D: 6,4 cm | Š: 3,5 cm | V: 1,8 cm

● černá	Č. výr.	143090	7,10 EUR
○ bílá		143091	7,10 EUR
● šedá		143092	7,10 EUR

**1fázový adaptér**6A max. | polykarbonát (PC)  
D: 8,5 cm | Š: 3,5 cm | V: 3,2 cm

● černá	Č. výr.	143120	15,00 EUR
○ bílá		143121	15,00 EUR
● šedá		143124	15,00 EUR

**Rohová spojka, uzemnění vnitřní**16A max. | polykarbonát (PC)  
D: 10,4 cm | Š: 10,4 cm | V: 1,8 cm

● černá	Č. výr.	143060	16,40 EUR
○ bílá		143061	16,40 EUR
● šedá		143062	16,40 EUR

**1fázový adaptér s háčkem**6A max. | polykarbonát (PC)  
D: 8,5 cm | Š: 3,5 cm | V: 7,4 cm

● černá	Č. výr.	143170	15,00 EUR
○ bílá		143171	15,00 EUR
● šedá		143172	15,00 EUR

**Rohová spojka, uzemnění vnější**16A max. | polykarbonát (PC)  
D: 10,4 cm | Š: 10,4 cm | V: 1,8 cm

● černá	Č. výr.	143050	16,40 EUR
○ bílá		143051	16,40 EUR
● šedá		143052	16,40 EUR

**Kryt**polykarbonát (PC)  
D: 200 cm | Š: 1,8 cm | V: 0,75 cm

● černá	Č. výr.	1004783	21,00 EUR
○ bílá		1004785	21,00 EUR
● šedá		1004784	21,00 EUR

**T-spojka, uzemnění vnější vlevo**16A max. | polykarbonát (PC)  
D: 17,2 cm | Š: 10,4 cm | V: 1,8 cm

● černá	Č. výr.	143070	20,75 EUR
○ bílá		143071	20,75 EUR
● šedá		143072	20,75 EUR

**Koncová krytka, (2 ks)**polykarbonát (PC)  
D: 0,4 cm | Š: 3,5 cm | V: 1,8 cm

● černá	Č. výr.	143130	4,40 EUR
○ bílá		143131	4,40 EUR
● šedá		143132	4,40 EUR

**T-spojka, uzemnění vnější vpravo**16A max. | polykarbonát (PC)  
D: 17,2 cm | Š: 10,4 cm | V: 1,8 cm

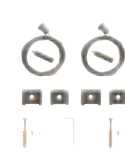
● černá	Č. výr.	143080	20,75 EUR
○ bílá		143081	20,75 EUR
● šedá		143082	20,75 EUR

**Stropní rozeta**6A max. | polykarbonát (PC)  
V: 2,5 cm Ø: 11,5 cm

● černá	Č. výr.	143380	20,75 EUR
○ bílá		143381	20,75 EUR
● šedá		143382	20,75 EUR

**X-spojka**16A max. | polykarbonát (PC)  
D: 9,5 cm | Š: 17,2 cm | V: 1,8 cm

● černá	Č. výr.	143160	31,25 EUR
○ bílá		143161	31,25 EUR
● šedá		143162	31,25 EUR

**Zavěšení na ocelovém lanku (2 ks)**nerezová ocel / mosaz  
D: 500 cm

● nikl	Č. výr.	1002845	41,75 EUR
--------	---------	---------	-----------

**Flexibilní spojka**16A max. | polykarbonát (PC)  
D: 16,4 cm | Š: 3,5 cm | V: 1,8 cm

● černá	Č. výr.	143110	17,50 EUR
○ bílá		143111	17,50 EUR
● šedá		143112	17,50 EUR

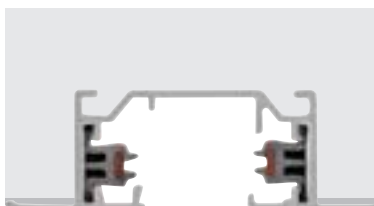
143580 507





# 1FÁZOVÉ

Zápusťná lišta s vhodným příslušenstvím



	<b>2 m</b>
Jmenovité napětí (V)	250V ~50/60Hz
max. intenzita proudu (A)	16
Barva	<input type="radio"/> bílá
Materiál	hliník
D x Š x V (cm)	200 x 5,5 x 1,8
Č. výr.	<b>143221</b>
EUR	<b>74,00</b>

**Napáječ, uzemnění vlevo**  
16A max. | plast  
D: 10,8 cm | Š: 5,5 cm | V: 2 cm

bílá      Č. výr. **143231**      **13,90 EUR**

**Koncová krytka**  
Plast  
D: 2,7 cm | Š: 5,5 cm | V: 1,8 cm

bílá      Č. výr. **143281**      **7,10 EUR**

**Napáječ, uzemnění vpravo**  
16A max. | plast  
D: 10,8 cm | Š: 5,5 cm | V: 2 cm

bílá      Č. výr. **143241**      **13,90 EUR**

**Upevňovací konzola**  
ocel  
D: 7,5 cm | Š: 1,5 cm | V: 4 cm

nikel      Č. výr. **143230**      **3,80 EUR**

**Podélná spojka včetně podélné výztuže**  
16A max. | plast/ocel  
D: 6,5 cm | Š: 1,8 cm | V: 1,7 cm

bílá      Č. výr. **143271**      **13,90 EUR**

**1fázový adaptér s háčkem**  
6A max. | polykarbonát (PC)  
D: 8,5 cm | Š: 3,5 cm | V: 7,4 cm

černá      Č. výr. **143170**      **15,00 EUR**  
 bílá      **143171**      **15,00 EUR**  
 šedá      **143172**      **15,00 EUR**

**Rohová spojka, uzemnění vnitřní**  
16A max. | plast  
D: 11,2 cm | Š: 11,2 cm | V: 2 cm

bílá      Č. výr. **143261**      **20,75 EUR**

**1fázový adaptér**  
6A max. | polykarbonát (PC)  
D: 8,5 cm | Š: 3,5 cm | V: 3,2 cm

černá      Č. výr. **143120**      **15,00 EUR**  
 bílá      **143121**      **15,00 EUR**  
 šedá      **143124**      **15,00 EUR**

**Rohová spojka, uzemnění vnější**  
16A max. | plast  
D: 11,2 cm | Š: 11,2 cm | V: 2 cm

bílá      Č. výr. **143251**      **20,75 EUR**

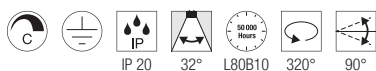
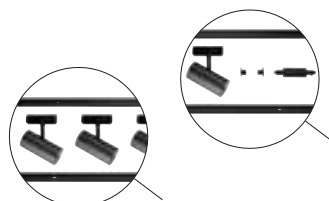
1007639 501





## NOBLO® SPOT

1fáz., Triple Track Set



220–240V ~50/60Hz | 150mA  
Systémový výkon: 19W  
Materiál: hliník

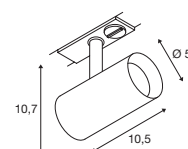


Down 2250lm | 2700K

Varianta	Č. výr.	EUR
● černá	1007673	255,00
○ bílá	1007674	255,00

## NOBLO® SPOT

1fáz., PHASE



220–240V ~50/60Hz | 150mA  
Systémový výkon: 6,2W  
Materiál: hliník / polykarbonát (PC)

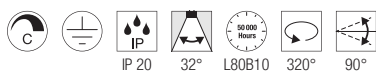
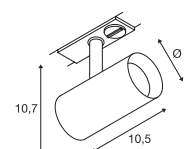
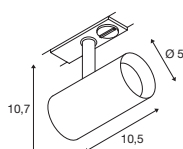


Down 740lm | 2700K

Varianta	Č. výr.	EUR
● černá	1007638	70,00
○ bílá	1007639	70,00
● šedá	1007640	70,00

1007352 503



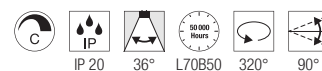
NOBLO® SPOT  
1fáz., PHASENOBLO® SPOT  
1fáz., PHASE

220–240V ~50/60Hz | 150mA  
Systémový výkon: 6,2W  
Materiál: hliník / polykarbonát (PC)



Down 750lm | 3000K

Varianta	Č. výr.	EUR
● černá	1007641	70,00
○ bílá	1007642	70,00
● šedá	1007643	70,00



220–240V ~50/60Hz | 350mA  
Systémový výkon: 8,4W  
Materiál: hliník / polykarbonát (PC)



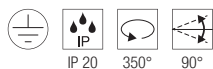
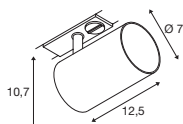
Down 30lm | 2000K - 450lm | 3000K

Varianta	Č. výr.	EUR
● černá	1007352	85,00
○ bílá	1007353	85,00
● šedá	1007354	85,00

1006445 505





**ASTO TUBE**  
1fáz., GU10220–240V ~50/60Hz  
Materiál: hliník

Patice: 1 x GU10

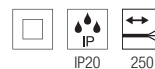
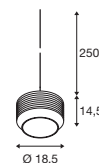
Varianta	Č. výr.	EUR
● černá	1006445	70,00
○ bílá	1006446	70,00

LED GU10 51mm | 6W | 38°  
2700K | 450lm | EEK=F  
6kWh/1000h

Č. výr.: 1005077 | 7,50 EUR

**ASTO TUBE**  
Dekoratívni reflektorV: 3,95 cm  
Ø: 6,75 cm  
Materiál: polykarbonát (PC)

Varianta	Č. výr.	EUR
● černá/chrom	1007190	4,00
● zlatá	1006450	4,00
● chrom	1006449	4,00
● měď	1006451	4,00

**PANTILO ROPE 19**  
PD, E27200–240V ~50/60Hz  
Materiál: ocel/sklo/konopí

- otevřený konec kabelu




Patice: 1 x E27 max. Ø: 10 cm | D: 11 cm

Varianta	Č. výr.	EUR
● jantarová/zlatá	1007597	199,00
● antracitová/stříbrná	1007596	199,00

A60 | 7,5W | 180°  
2700K | 720lm | EEK=F  
8kWh/1000h

Č. výr.: 1005305 | 19,00 EUR



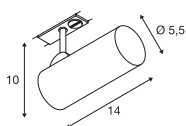
143580 507



1004934 507



1004935 507

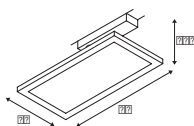
**HELIA 50 TRACK**  
1fáz.

220–240V ~50/60Hz | 500mA  
Systémový výkon: 11W  
Materiál: hliník



Down 810lm | 3000K  
880lm

Varianta	Č. výr.	EUR
● černá		
810lm	143580	90,00
○ bílá		
880lm	143581	90,00

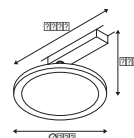
**PANEL TRACK**  
1fáz., hranaté

220–240V ~50/60Hz | 450mA  
Systémový výkon: 18W  
Materiál: polykarbonát (PC) / ocel



Down 1800lm | 3000K

Varianta	Č. výr.	EUR
● černá	1004933	96,00
○ bílá	1004934	96,00

**PANEL TRACK**  
1fáz., kulaté

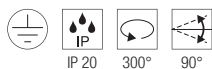
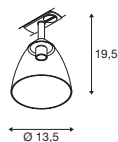
220–240V ~50/60Hz | 450mA  
Systémový výkon: 18W  
Materiál: polykarbonát (PC) / ocel



Down 1800lm | 3000K

Varianta	Č. výr.	EUR
● černá	1004935	96,00
○ bílá	1004936	96,00

PARA CONE GL  
1fáz., GU10

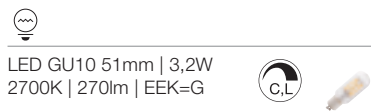


220–240V ~50/60Hz  
Materiál: hliník/sklo



Patice: 1 x GU10

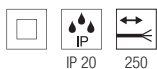
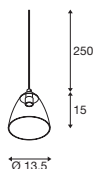
Varianta	Č. výr.	EUR
● černá	1006155	89,00
○ bílá	1006156	89,00



LED GU10 51mm | 3,2W  
2700K | 270lm | EEK=G

Č. výr.: 1006321 | 48,00 EUR

PARA CONE GL  
PD, GU10



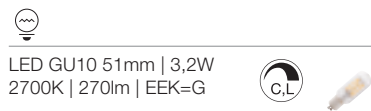
220–240V ~50/60Hz  
Materiál: hliník/sklo

- otevřený konec kabelu



Patice: 1 x GU10

Varianta	Č. výr.	EUR
● černá	1006159	84,00
○ bílá	1006160	84,00



LED GU10 51mm | 3,2W  
2700K | 270lm | EEK=G

Č. výr.: 1006321 | 48,00 EUR



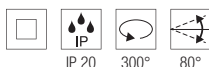
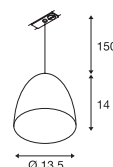
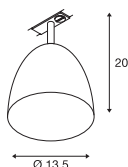
Produkt	Č. výr.	EUR
1fázový adaptér		
● černá	143120	15,00
○ bílá	143121	15,00
● šedá	143124	15,00




1006160 508



1006155 508

**PARA CONE 14**  
1fáz., QPAR51**PARA CONE 14**  
1fáz., PD, QPAR51

IP 20 300° 80°

220-240V ~50/60Hz  
Materiál: ocel

IP 20 150

220-240V ~50/60Hz  
Materiál: hliník

- Textilní kabel
- černá/zlatá verze se zlatým reflektorem
- Všechny ostatní verze s bílým reflektorem



1002875 509



Patice: 1 x GU10

Varianta	Č. výr.	EUR
● černá	1002873	86,00
○ bílá	1002874	86,00
● měď	1002875	89,00

LED GU10 51mm | 3,2W  
2700K | 270lm | EEK=G

Č. výr.: 1006321 | 48,00 EUR



Patice: 1 x GU10

Varianta	Č. výr.	EUR
● černá	143990	117,00
○ bílá	143991	117,00
● měď	1001968	124,00

LED GU10 51mm | 3,2W  
2700K | 270lm | EEK=G

Č. výr.: 1006321 | 48,00 EUR



143594

511



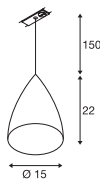
144011

511



1000713

511

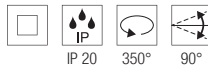
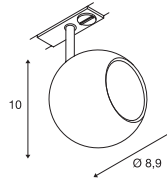
**TONGA®**  
1fáz., PD, E14220–240V ~50/60Hz  
Materiál: hliník/sklo

Patice: 1 x E14      max. Ø: 5,1 cm      D: 13 cm

Varianta	Č. výr.	EUR
● šedá/mléčná	143594	129,00

C35 | 4,2W | 320°  
2700K | 350lm | EEK=G  
5kWh/1000h

Č. výr.: 1005285 | 8,50 EUR

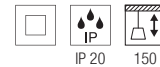
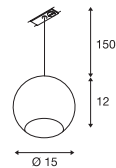
**LIGHT EYE® 90**  
1fáz., QPAR51230V ~50/60Hz  
Materiál: ocel

Patice: 1 x GU10

Varianta	Č. výr.	EUR
● černá	144010	84,00
○ bílá	144011	84,00
● měď	144019	95,00

LED GU10 51mm | 6W | 36°  
2200–2700K | 360lm | EEK=G  
6kWh/1000h

Č. výr.: 1005273 | 9,99 EUR

**LIGHT EYE® 150**  
1fáz., PD, QPAR111220–240V ~50/60Hz  
Materiál: ocel

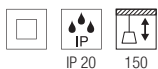
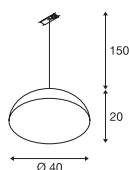
Patice: 1 x GU10

Varianta	Č. výr.	EUR
● černá	1000713	132,00
○ bílá	143621	132,00

LED GU10 51mm | 6W | 38°  
2700K | 450lm | EEK=F  
6kWh/1000h

Č. výr.: 1005077 | 7,50 EUR

FORCHINI M 40 TRACK  
1fáz., E27



220–240V ~50/60Hz  
Materiál: hliník/ocel

- Adaptér pro závěsná svítidla, barva stříbřitě šedá [143930] / černá [143932]

**SOCKET INSIDE** <40 W

Patice: 1 x E27 max. Ø: 6,8 cm | D: 15,2 cm

Varianta	Č. výr.	EUR
●● černá/zlatá	143930	233,00
●● černá/zlatá	143932	233,00



A60 | 7,5W | 180°  
2700K | 720lm | EEK=F  
8kWh/1000h



Č. výr.: 1005305 | 19,00 EUR



143932 512



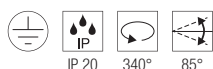
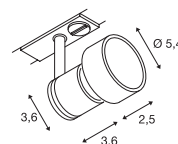
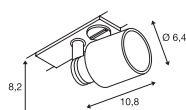
1001868 513






## PURI TRACK

1fáz., Triple Track Set



220–240V ~50/60Hz  
Systémový výkon: 4,3W  
Materiál: hliník

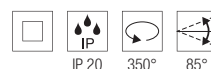
- Sestává z lišt 2 x 1 m.  
L-spojka s napáječem.  
1 x 2 koncové krytky.  
3x hlava svítidla Puri.  
3x světelný zdroj LED GU10.  
3x dekorální kroužek pro GU10



220–240V ~50/60Hz  
Materiál: hliník/plast



Patice: 1 x GU10



220–240V ~50/60Hz  
Materiál: hliník / polykarbonát (PC)

- Včetně dekorálního kroužku



Patice: 1 x GU10

Varianta	Č. výr.	EUR
● černá	143190	199,00
○ bílá	143191	199,00

Varianta	Č. výr.	EUR
● černá	1001868	45,00
○ bílá	1001869	45,00

Varianta	Č. výr.	EUR
● černá	143390	34,00
○ bílá	143391	34,00
● šedá	143392	34,00



LED GU10 51mm | 6W | 38°  
2700K | 450lm | EEK=F  
6kWh/1000h




Č. výr.: 1005077 | 7,50 EUR



LED GU10 51mm | 6W | 38°  
2700K | 450lm | EEK=F  
6kWh/1000h



Č. výr.: 1005075 | 7,50 EUR





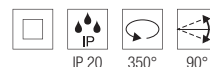
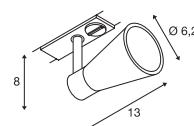
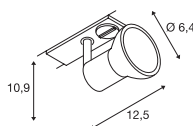
## PURIA TRACK

1fáz., QPAR51

## AVO TRACK

1fáz., QPAR51

143451 515



220–240V ~50/60Hz  
Materiál: hliník/plast

220–240V ~50/60Hz  
Materiál: ocel



Patice: 1 x GU10

Patice: 1 x GU10

max. Ø: 5,1 cm

Varianta	Č. výr.	EUR
● černá	143450	42,75
○ bílá	143451	42,75
● šedá	143454	42,75

Varianta	Č. výr.	EUR
● černá	144200	38,50
○ bílá	144201	38,50
● šedá	144204	38,50



LED GU10 51mm | 6W | 36°  
2200–2700K | 360lm | EEK=G  
6kWh/1000h



Č. výr.: 1005273 | 9,99 EUR



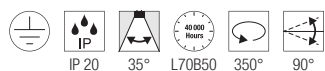
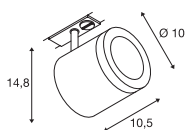
LED GU10 51mm | 6W | 38°  
2700K | 450lm | EEK=F  
6kWh/1000h



Č. výr.: 1005077 | 7,50 EUR

# ENOLA C TRACK

1fáz.




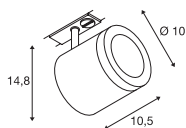
220–240V ~50/60Hz | 500mA  
 Systémový výkon: 11W  
 Materiál: hliník/sklo



Down 1040lm | 3000K

Varianta	Č. vyr.	EUR
● černá	1000711	177,00
○ bílá	143941	177,00



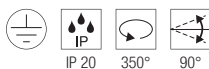
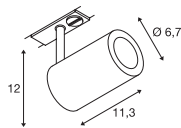
**ENOLA C TRACK**  
1fáz.

220–240V ~50/60Hz | 500mA  
Systémový výkon: 11W  
Materiál: hliník/sklo

CRI  
80

Down 1040lm | 3000K

Varianta	Č. výr.	EUR
● černá	1000712	177,00
○ bílá	143951	177,00

**ENOLA B TRACK**  
1fáz., QPAR51

220–240V ~50/60Hz  
Materiál: hliník/ocel

<50  
W

Patice: 1 x GU10 max. Ø: 5,1 cm D: 6,7 cm

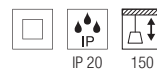
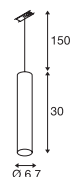
Varianta	Č. výr.	EUR
● černá	1002110	70,00
○ bílá	1002111	70,00
● šedá	1002113	70,00



LED GU10 51mm | 6W | 38°  
2700K | 450lm | EEK=F  
6kWh/1000h



Č. výr.: 1005075 | 7,50 EUR

**ENOLA B**  
PD, QPAR51

220–240V ~50/60Hz  
Materiál: hliník/ocel

<50  
W

Patice: 1 x GU10


Varianta	Č. výr.	EUR
● černá	143960	125,00
○ bílá	143961	125,00



LED GU10 51mm | 6W | 38°  
2700K | 450lm | EEK=F  
6kWh/1000h



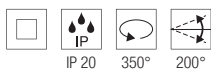
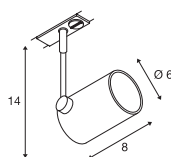
Č. výr.: 1005077 | 7,50 EUR





## BIMA

1fáz., single, QPAR51



220–240V ~50/60Hz  
Materiál: hliník



Patice: 1 x GU10 max. Ø: 5,1 cm | D: 5,7 cm

Varianta	Č. výr.	EUR
● černá	143440	45,00
○ bílá	143441	45,00
● šedá	143442	45,00



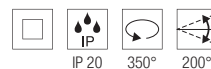
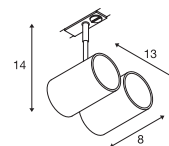
LED GU10 51mm | 6W | 38°  
2700K | 450lm | EEK=F  
6kWh/1000h



Č. výr.: 1005075 | 7,50 EUR

## BIMA

1fáz., double, QPAR51



220–240V ~50/60Hz  
Materiál: hliník



Patice: 2 x GU10 max. Ø: 5,1 cm | D: 5,7 cm

Varianta	Č. výr.	EUR
● černá	143430	70,00
○ bílá	143431	70,00
● šedá	143432	70,00



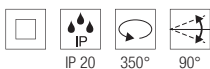
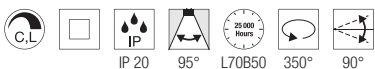
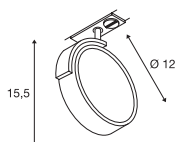
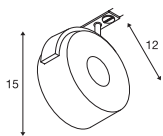
LED GU10 51mm | 6W | 38°  
2700K | 450lm | EEK=F  
6kWh/1000h



Č. výr.: 1005077 | 7,50 EUR

KALU TRACK  
1fáz., PHASE

KALU TRACK  
1fáz., QPAR111



220-240V ~50/60Hz  
Systémový výkon: 13W  
Materiál: hliník

220-240V ~50/60Hz  
Materiál: hliník/plast



Down 970lm | 3000K



Patice: 1 x GU10

Varianta	Č. vyr.	EUR
● černá	1002854	206,00
○ bílá	143731	206,00


Varianta	Č. vyr.	EUR
● černá	143540	75,00
○ bílá	143541	75,00
● šedá	143544	75,00



QPAR111 | 12,5W | 10°  
3000K | 950lm | EEK=F  
13kWh/1000h



Č. vyr.: 1005278 | 55,00 EUR





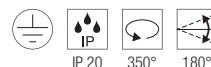
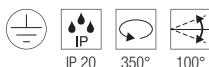
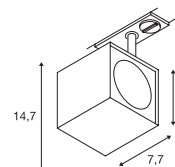
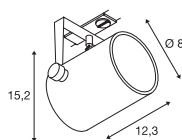


## EURO SPOT TRACK

1fáz., QPAR51

## ALTRA DICE TRACK

1fáz., QPAR51



220–240V ~50/60Hz  
Materiál: hliník

220–240V ~50/60Hz  
Materiál: hliník

143350 521



Patice: 1 x GU10

Patice: 1 x GU10

Varianta	Č. výr.	EUR
● černá	1001861	77,00
○ bílá	143811	77,00

Varianta	Č. výr.	EUR
● černá	143350	85,00
○ bílá	143351	85,00
● šedá	143354	85,00



LED GU10 51mm | 6W | 38°  
2700K | 450lm | EEK=F  
6kWh/1000h



Č. výr.: 1005077 | 7,50 EUR



LED GU10 51mm | 6W | 36°  
2200–2700K | 360lm | EEK=G  
6kWh/1000h



Č. výr.: 1005273 | 9,99 EUR

# NAVRHNOUT VYSOKONAPĚŤOVÝ TRACK SYSTÉM

---

Profesionální řešení: promyšlené osvětlení je nezbytné zejména tam, kde je toho hodně k vidění. Díky flexibilnímu použití světel v liště je možné dokonale nasvítit požadované objekty. Navíc jsou kdykoli možné změny konceptu osvětlení. 3fázové vysokonapěťové přípojnice jsou proto ideální především pro obchody a výstavní stánky. Pomocí vhodných SLV svítidel vytvářejí ideální prostředí a prezentují výrobky a exponáty v tom správném světle. 1fázové vysokonapěťové přípojnice jsou zvláště vhodné pro domácnosti a zaplaví váš obytný prostor náladovým osvětlením. Ploché hliníkové lišty lze díky otvorům v profilu snadno a rychle namontovat na strop. Na výběr máte mezi zápusťnou a přisazenou verzí, které jsou k dispozici hned v několika barvách.

## VYBERTE SI SVÉ OBLÍBENÉ ...

- 1 Lišty (S-TRACK, EUTRAC, 1fázový systém)
- 2 Způsob montáže (zápusťné/přisazené lišty)
- 3 Svítidlo
- 4 Konstrukční možnosti



A JE TO!

# LIŠTOVÉ SYSTÉMY

**S-TRACK**  
3fázový systém



**EUTRAC**  
3fázový systém



**1FÁZOVÝ SYSTÉM**



Zápusťná lišta



Přisazená lišta



Strop




Stěna



Závěsná  
instalace

Možnosti montáže



Různé možnosti designu individuálně přizpůsobené vašim prostorám

Můžete také použít náš Track konfigurátor na stránkách **slv.com**



1006159 552



TS V | 543



TS V | 543



LED

NOBLO® SPOT | 545



LED

NOBLO® SPOT | 545



LED

NOBLO® SPOT | 547



LED

NOBLO® SPOT | 547



SCKET

PANTILO  
ROPE 19 | 549

LED

SIGHT TRACK | 550



LED

SIGHT TRACK | 550



LED

SIGHT MOVE | 551



LED

SIGHT MOVE | 551



SCKET

PARA CONE GL | 552



SCKET

PARA CONE GL | 552



SCKET

PARA CONE 14 | 553



SCKET

PARA CONE 14 | 553



SCKET

FORCHINI M 40  
TRACK | 554

LED

EURO CUBE | 555



SCKET

EURO SPOT  
TRACK | 555

SCKET

EURO SPOT  
TRACK | 555

SCKET

ALTRA DICE  
TRACK | 556

SCKET

PURI TRACK | 557



SCKET

PURI TRACK  
GLASS | 557

LED

KALU TRACK  
LED | 558

SCKET

KALU TRACK | 558



SCKET

BIMA | 559



SCKET

BIMA | 559



LED

HELIA 50 TRACK | 561



LED

ENOLA C TRACK | 561


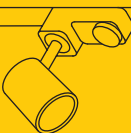
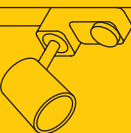



SCKET





AVO TRACK | 561

# KOMPATIBILITA S 3FÁZOVOU LIŠTOU

Kompatibilita se svítidly/adaptéry od:

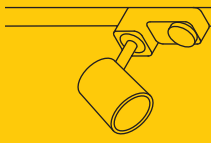
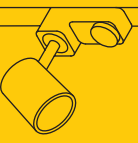
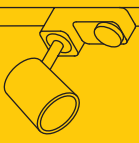
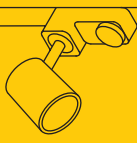
	SLV	Global/Nordic	EUTRAC®
SLV lišty a komponenty lišt S-track DALI			
 bez DALI	✓	✓	★
s DALI	✓	✓	✗




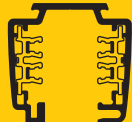
Kompatibilní s lištami a komponenty lišt od:

	SLV S-TRACK	Global/Nordic	EUTRAC®
SLV svítidla S-Track DALI			
 bez DALI	✓	✓	✓
s DALI	✓	✓	✓★★

★ Za podmínky předchozího přezkoušení pomocí vzorků svítidel a lišt  
★★ Avšak bez funkce DALI

Lištové systémy a komponenty SLV jsou vysoce kompatibilní. Se svítidly a adaptéry od firmy: EUTRAC®, Zumtobel, Erco, LTS ONETrack a unipro®. Za podmínky předchozího přezkoušení pomocí vzorků svítidel a lišt

Zumtobel	Erco	LTS ONETrack	unipro®
			
✓	✓	✓	✓
✗	✗	✓	✓

Zumtobel	Erco	LTS ONETrack	unipro®
			
✓	✓	✓	✓
✗	✗	✓	✓

Údaje bez záruky.

Technické údaje a rozměry se mohou kdykoli změnit bez předchozího upozornění.

Již během plánování projektu se proto řiďte vzorkem, abyste se ujistili o funkčnosti.

Kompatibilita se týká pouze lišt/svítidel.

Neměly by se kombinovat lišty a lištové komponenty od různých výrobců.

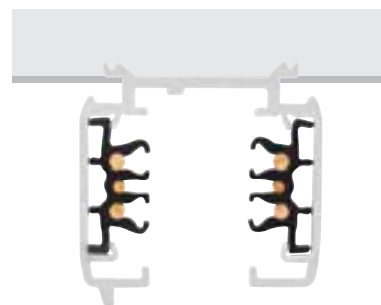






# S-TRACK

3fázová přisazená lišta DALI



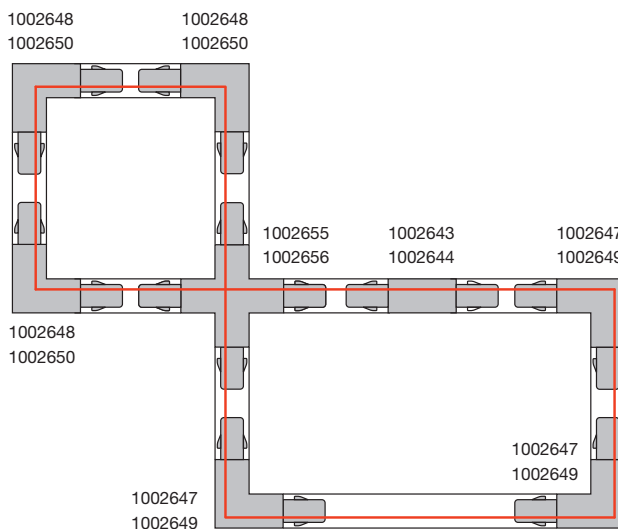
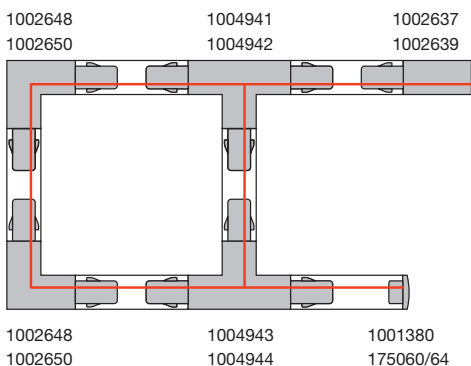
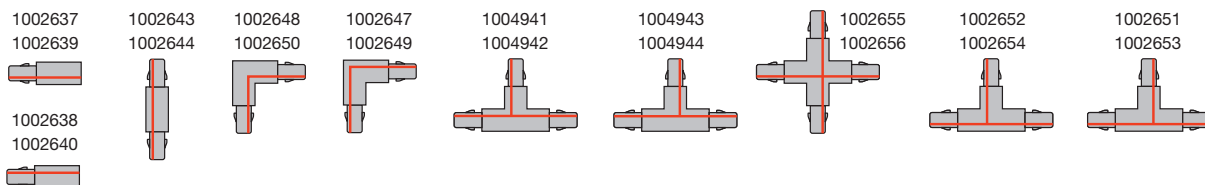

	1 m	1 m	2 m	2 m
Jmenovité napětí (V)	220–240V ~50/60Hz	220–240V ~50/60Hz	220–250V ~50/60Hz	220–250V ~50/60Hz
max. intenzita proudu (A)	16	16	16	16
max. mech. zatížení	30 kg	30 kg	30 kg	30 kg
Barva	● černá	○ bílá	● černá	○ bílá
Materiál	hliník	hliník	hliník	hliník
D x Š x V (cm)	100 x 3,6 x 3,6	100 x 3,6 x 3,6	200 x 3,6 x 3,6	200 x 3,6 x 3,6
Č. výr.	1004937	1004938	1002631	1002632
EUR	45,50	45,50	81,00	81,00
	3 m	3 m	4 m	4 m
Jmenovité napětí (V)	220–250V ~50/60Hz	220–250V ~50/60Hz	220–250V ~50/60Hz	220–250V ~50/60Hz
max. intenzita proudu (A)	16	16	16	16
max. mech. zatížení	30 kg	30 kg	30 kg	30 kg
Barva	● černá	○ bílá	● černá	○ bílá
Materiál	hliník	hliník	hliník	hliník
D x Š x V (cm)	300 x 3,6 x 3,6	300 x 3,6 x 3,6	400 x 3,6 x 3,6	400 x 3,6 x 3,6
Č. výr.	1002633	1002634	1002635	1002636
EUR	117,00	117,00	147,00	147,00

# S-TRACK

## 3fázová přisazená lišta DALI

Plánovací pomůcka a příslušenství ve stručném přehledu.

Pohled na komponenty shora  
na straně montáže



**Napáječ, DALI, uzemnění vlevo**  
16A max. | polykarbonát (PC) / polykarbonát (PC)  
D: 13,9 cm | Š: 3,5 cm | V: 3,3 cm

● černá Č. vyr. 1002637 19,00 EUR  
○ bílá 1002639 19,00 EUR



**L-spojka, DALI, uzemnění vnější\***  
16A max. | polykarbonát (PC)  
D: 11,9 cm | Š: 11,9 cm | V: 3,3 cm

● černá Č. vyr. 1002647 33,25 EUR  
○ bílá 1002649 33,25 EUR



**Napáječ, DALI, uzemnění vpravo**  
16A max. | polykarbonát (PC)  
D: 13,9 cm | Š: 3,5 cm | V: 3,3 cm

● černá Č. vyr. 1002638 19,00 EUR  
○ bílá 1002640 19,00 EUR



**L-spojka, DALI, uzemnění vnitřní\***  
16A max. | polykarbonát (PC)  
D: 11,9 cm | Š: 11,9 cm | V: 3,3 cm

● černá Č. vyr. 1002648 33,25 EUR  
○ bílá 1002650 33,25 EUR

**T-spjotka, DALI, uzemnění vnější, vlevo\***16A max. | polykarbonát (PC)  
D: 20,3 cm | Š: 11,9 cm | V: 3,3 cm

● černá	Č. výr.	1002652	39,00 EUR
○ bílá		1002654	39,00 EUR

**3fáz. Adaptér, DALI**10A max. | polykarbonát (PC)  
D: 11,3 cm | Š: 5,5 cm | V: 3,3 cm

● černá	Č. výr.	1002660	18,70 EUR
○ bílá		1002659	18,70 EUR

**T-spjotka, DALI, uzemnění vnější, vpravo\***16A max. | polykarbonát (PC)  
D: 20,3 cm | Š: 11,9 cm | V: 3,3 cm

● černá	Č. výr.	1002651	39,00 EUR
○ bílá		1002653	39,00 EUR

**mech. 3fáz. Adaptér**hliník/plast  
D: 6,6 cm | Š: 6,6 cm | V: 3,1 cm

● černá	Č. výr.	175210	15,40 EUR
○ bílá		1001395	15,40 EUR

**T-spjotka, DALI, uzemnění vnitřní, vlevo\***16A max. | polykarbonát (PC)  
D: 20,3 cm | Š: 11,9 cm | V: 3,3 cm

● černá	Č. výr.	1004941	39,00 EUR
○ bílá		1004942	39,00 EUR

**Kryt, 2 m**polykarbonát (PC)  
D: 200 cm | Š: 2,2 cm | V: 0,75 cm

● černá	Č. výr.	1004939	7,55 EUR
○ bílá		1004940	7,55 EUR

**T-spjotka, DALI, uzemnění vnitřní, vpravo\***16A max. | polykarbonát (PC)  
D: 20,3 cm | Š: 11,9 cm | V: 3,3 cm


● černá	Č. výr.	1004943	39,00 EUR
○ bílá		1004944	39,00 EUR

**Koncová krytka**Plast  
D: 3,5 cm Š: 3,3 cm V: 3,2 cm

● černá	Č. výr.	175060	2,00 EUR
○ bílá		1001380	2,00 EUR

**X-spjotka, DALI\***16A max. | polykarbonát (PC) / polykarbonát (PC)  
D: 20,3 cm | Š: 20,3 cm | V: 3,3 cm

● černá	Č. výr.	1002655	63,00 EUR
○ bílá		1002656	63,00 EUR

**Výkyvný závěs**hliník/plast  
D: 6 cm | Š: 6 cm | V: 4 cm  
max. mechanické zatížení: 10 kg

● černá	Č. výr.	175160	32,50 EUR
○ bílá		1001390	32,50 EUR

**Podélná spojka, DALI\***16A max. | polykarbonát (PC)  
D: 20,3 cm | Š: 3,5 cm | V: 3,3 cm

● černá	Č. výr.	1002643	33,25 EUR
○ bílá		1002644	33,25 EUR

**Spojka**hliník  
D: 18,2 cm | Š: 3,3 cm | V: 2,1 cm

● černá	Č. výr.	175180	11,90 EUR
○ bílá		1001392	11,90 EUR

**Minispjotka, DALI**16A max. | polykarbonát (PC)  
D: 10,6 cm | Š: 2,5 cm | V: 2,8 cm

● černá	Č. výr.	1002641	10,10 EUR
○ bílá		1002642	10,10 EUR

**mech. 3fáz. Adaptér s hákem**plast/ocel  
V: 5,2 cm  
max. mechanické zatížení: 10 kg

● černá	Č. výr.	175190	2,70 EUR
○ bílá		1001393	2,70 EUR

**Flexibilní spojka, DALI**16A max. | polykarbonát (PC)  
D: 28,5 cm | Š: 3,5 cm | V: 3,3 cm

● černá	Č. výr.	1002645	54,00 EUR
○ bílá		1002646	54,00 EUR

**Stropní rozeta, DALI**16A max. | polykarbonát (PC)  
V: 3,5 cm Ø: 14,3 cm

● černá	Č. výr.	1004684	37,75 EUR
○ bílá		1004685	37,75 EUR

**Izolační spojka**Plast  
D: 6,8 cm | Š: 3,1 cm | V: 2,6 cm

● černá	Č. výr.	175080	7,65 EUR
○ bílá		1001382	7,65 EUR


**Zavěšení na ocelovém lanku (2 ks)**neruzová ocel / mosaz  
D: 500 cm  
max. mechanické zatížení: 10 kg

● nikl	Č. výr.	1002845	41,75 EUR
--------	---------	---------	-----------

**Závěsná příchytka, DALI**ocel  
D: 4 cm | Š: 3,4 cm | V: 1,25 cm

● černá	Č. výr.	1002657	7,65 EUR
○ bílá		1002658	7,65 EUR

\* s možností napájení

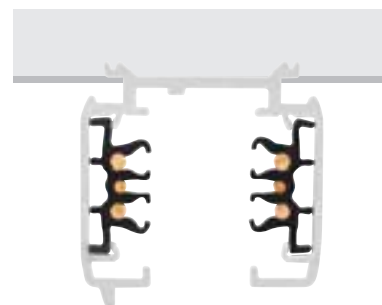




NEW

# S-TRACK

## 3fázová montážní lišta DALI



	1 m	1 m	2 m	2 m
Jmenovité napětí (V)	220–250V ~50/60Hz	220–250V ~50/60Hz	220–250V ~50/60Hz	220–250V ~50/60Hz
max. intenzita proudu (A)	16	16	16	16
max. mech. zatížení	30 kg	30 kg	30 kg	30 kg
Barva	● černá	○ bílá	● černá	○ bílá
Materiál	hliník	hliník	hliník	hliník
D x Š x V (cm)	100 x 5,6 x 3,2	100 x 5,6 x 3,2	200 x 5,6 x 3,2	200 x 5,6 x 3,2
Č. výr.	1006511 ●	1006512 ●	1006513 ●	1006514 ●
EUR	53,00	53,00	96,00	96,00
	3 m	3 m	4 m	4 m
Jmenovité napětí (V)	220–250V ~50/60Hz	220–250V ~50/60Hz	220–250V ~50/60Hz	220–250V ~50/60Hz
max. intenzita proudu (A)	16	16	16	16
max. mech. zatížení	30 kg	30 kg	30 kg	30 kg
Barva	● černá	○ bílá	● černá	○ bílá
Materiál	hliník	hliník	hliník	hliník
D x Š x V (cm)	300 x 5,6 x 3,2	300 x 5,6 x 3,2	400 x 5,6 x 3,2	400 x 5,6 x 3,2
Č. výr.	1006515 ●	1006516 ●	1006517 ●	1006518 ●
EUR	137,00	137,00	217,00	217,00

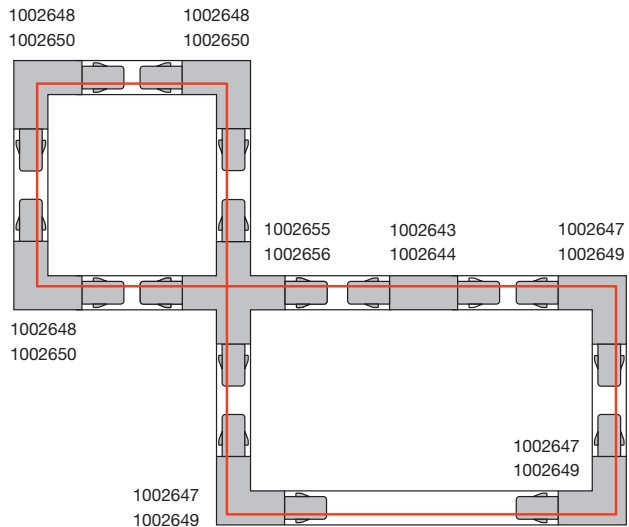
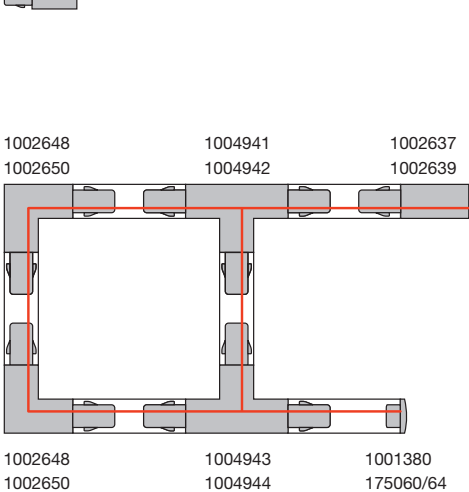
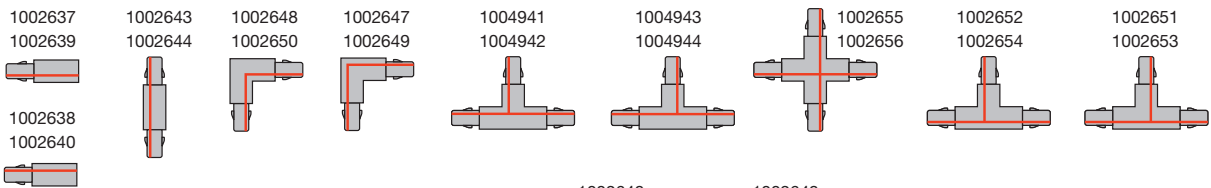



# S-TRACK

3fázová montážní lišta DALI

Plánovací pomůcka a příslušenství ve stručném přehledu.

Pohled na komponenty shora  
na straně montáže





**Napáječ, DALI, uzemnění vpravo**  
16A max. | polykarbonát (PC)  
D: 14,7 cm | Š: 5,6 cm | V: 3,3 cm

● černá Č. výr. 1006519 33,25 EUR  
○ bílá 1006520 33,25 EUR



**T-spojka, DALI, uzemnění vnější, vpravo\***  
16A max. | polykarbonát (PC)  
D: 20,3 cm | Š: 13 cm | V: 3,3 cm

● černá Č. výr. 1006533 39,00 EUR  
○ bílá 1006534 39,00 EUR



**Napáječ, DALI, uzemnění vlevo**  
16A max. | polykarbonát (PC)  
D: 14,7 cm | Š: 5,6 cm | V: 3,3 cm

● černá Č. výr. 1006521 33,25 EUR  
○ bílá 1006522 33,25 EUR



**T-spojka, DALI, uzemnění vnitřní, vlevo\***  
16A max. | polykarbonát (PC)  
D: 20,3 cm | Š: 13 cm | V: 3,3 cm

● černá Č. výr. 1006527 39,00 EUR  
○ bílá 1006528 39,00 EUR



**L-spojka, DALI, uzemnění vnější\***  
16A max. | polykarbonát (PC)  
D: 13 cm | Š: 13 cm | V: 3,3 cm

● černá Č. výr. 1006525 33,25 EUR  
○ bílá 1006526 33,25 EUR



**X-spojka, DALI\***  
16A max. | polykarbonát (PC)  
D: 20,3 cm | Š: 20,3 cm | V: 3,3 cm

● černá Č. výr. 1006535 63,00 EUR  
○ bílá 1006536 63,00 EUR



**L-spojka, DALI, uzemnění vnitřní\***  
16A max. | polykarbonát (PC)  
D: 13 cm | Š: 13 cm | V: 3,3 cm

● černá Č. výr. 1006523 33,25 EUR  
○ bílá 1006524 33,25 EUR



**Podélná spojka, DALI\***  
16A max. | polykarbonát (PC)  
D: 20,3 cm | Š: 5,6 cm | V: 3,3 cm

● černá Č. výr. 1006537 33,25 EUR  
○ bílá 1006538 33,25 EUR



**T-spojka, DALI, uzemnění vnější, vlevo\***  
16A max. | polykarbonát (PC)  
D: 20,3 cm | Š: 13 cm | V: 3,3 cm

● černá Č. výr. 1006529 39,00 EUR  
○ bílá 1006530 39,00 EUR



**Minispojka, DALI**  
16A max. | polykarbonát (PC)  
D: 10,6 cm | Š: 2,5 cm | V: 2,8 cm

● černá Č. výr. 1002641 10,10 EUR  
○ bílá 1002642 10,10 EUR



**T-spojka, DALI, uzemnění vnitřní, vpravo\***  
16A max. | polykarbonát (PC)  
D: 20,3 cm | Š: 13 cm | V: 3,3 cm

● černá Č. výr. 1006531 39,00 EUR  
○ bílá 1006532 39,00 EUR



**Koncová krytka, DALI**  
polykarbonát (PC)  
D: 4,79 cm | Š: 5,6 cm

● černá Č. výr. 1006539 2,00 EUR  
○ bílá 1006540 2,00 EUR

\* s možností napájení


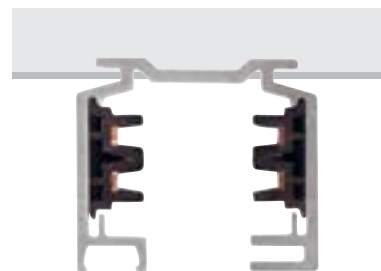






# EUTRAC®

3fázová přisazená přípojnice

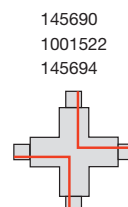
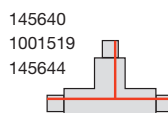
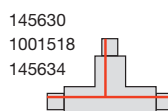
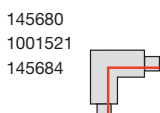
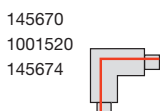

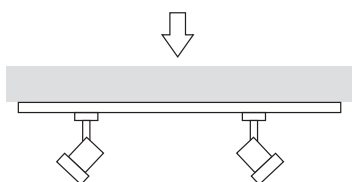


	<b>1 m</b>	<b>1 m</b>	<b>1 m</b>
Jmenovité napětí (V)	220–240V ~50/60Hz	220–240V ~50/60Hz	220–240V ~50/60Hz
max. intenzita proudu (A)	16	16	16
Barva	● černá	○ bílá	● šedá
Materiál	hliník/plast	hliník/plast	hliník/plast
D x Š x V (cm)	100 x 3,6 x 3,2	100 x 3,6 x 3,2	100 x 3,6 x 3,2
Č. výr.	<b>145100</b>	<b>1001510</b>	<b>145102</b>
EUR	<b>49,50</b>	<b>49,50</b>	<b>49,50</b>
	<b>2 m</b>	<b>2 m</b>	<b>2 m</b>
Jmenovité napětí (V)	220–240V ~50/60Hz	220–240V ~50/60Hz	220–240V ~50/60Hz
max. intenzita proudu (A)	16	16	16
Barva	● černá	○ bílá	● šedá
Materiál	hliník/plast	hliník/plast	hliník/plast
D x Š x V (cm)	200 x 3,6 x 3,2	200 x 3,6 x 3,2	200 x 3,6 x 3,2
Č. výr.	<b>145200</b>	<b>1001511</b>	<b>145202</b>
EUR	<b>90,00</b>	<b>90,00</b>	<b>90,00</b>
	<b>3 m</b>	<b>3 m</b>	<b>3 m</b>
Jmenovité napětí (V)	220–240V ~50/60Hz	220–240V ~50/60Hz	220–240V ~50/60Hz
max. intenzita proudu (A)	16	16	16
Barva	● černá	○ bílá	● šedá
Materiál	hliník/plast	hliník/plast	hliník/plast
D x Š x V (cm)	300 x 3,6 x 3,2	300 x 3,6 x 3,2	300 x 3,6 x 3,2
Č. výr.	<b>145300</b>	<b>1001512</b>	<b>145302</b>
EUR	<b>141,00</b>	<b>141,00</b>	<b>141,00</b>

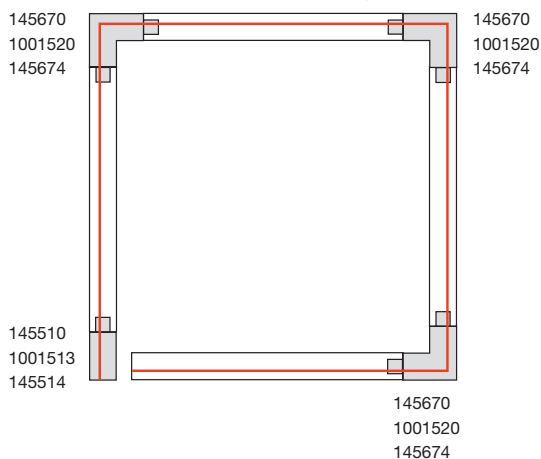
# EUTRAC®

3fázová přisazená přípojnice  
Plánovací pomůcka a příslušenství ve stručném přehledu.

Pohled na komponenty shora  
na straně montáže



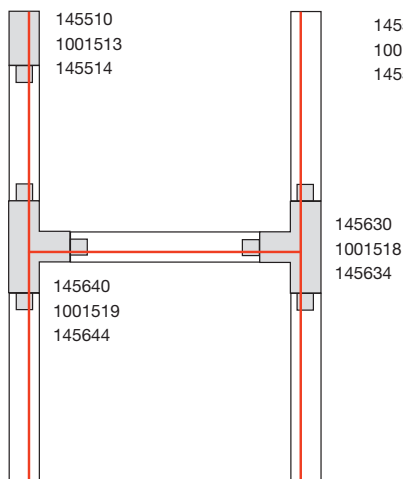
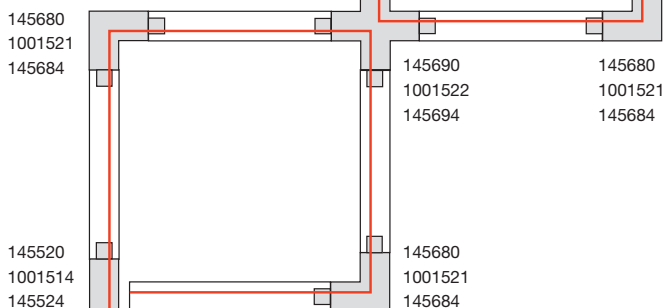
Příklad: uzemnění vnější



145680  
1001521  
145684

145520  
1001514  
145524

Příklad: uzemnění vnitřní



**Napáječ, uzemnění vlevo**16A max. | plast  
D: 11,2 cm | Š: 3,6 cm | V: 3,2 cm

● černá	Č. výr.	145510	19,70 EUR
○ bílá		1001513	19,70 EUR
● šedá		145514	19,70 EUR

**Spojka**Plast  
D: 10 cm | Š: 3,6 cm | V: 1,9 cm

● černá	Č. výr.	145600	21,75 EUR
○ bílá		1001523	21,75 EUR
● šedá		145604	21,75 EUR

**Napáječ, uzemnění vpravo**16A max. | plast  
D: 11,2 cm | Š: 3,6 cm | V: 3,2 cm

● černá	Č. výr.	145520	19,70 EUR
○ bílá		1001514	19,70 EUR
● šedá		145524	19,70 EUR

**Flexibilní spojka**16A max. | plast  
D: 30,7 cm | Š: 3,6 cm | V: 3,2 cm

● černá	Č. výr.	145580	89,00 EUR
○ bílá		1001524	89,00 EUR
● šedá		145584	89,00 EUR

**Střední napáječ**16A max. | plast  
D: 13 cm | Š: 3,6 cm | V: 3,6 cm

● černá	Č. výr.	145530	44,75 EUR
○ bílá		1001515	44,75 EUR
● šedá		145534	44,75 EUR

**Zásuvka**6,3 A max. | plast  
D: 9,6 cm | Š: 6,5 cm | V: 9 cm

● černá	Č. výr.	145700	94,00 EUR
○ bílá		1001525	94,00 EUR

**Podélná spojka\***16A max. | plast  
D: 19,2 cm | Š: 3,6 cm | V: 3,2 cm

● černá	Č. výr.	145660	78,00 EUR
○ bílá		1001517	78,00 EUR
● šedá		145664	78,00 EUR

**3fáz.**10 A max. | plast  
D: 9,6 cm | Š: 3,5 cm | V: 4,5 cm  
max. mechanické zatížení: 5 kg

● černá	Č. výr.	145990	19,70 EUR
○ bílá		1001542	19,70 EUR
● šedá		145994	19,70 EUR

**Podélná spojka\***16A max. | plast  
D: 5,8 cm | Š: 1,5 cm | V: 2,6 cm

● černá	Č. výr.	145560	19,70 EUR
○ bílá		1001516	19,70 EUR
● šedá		145564	19,70 EUR

**Závěsná příchytky**hliník  
D: 5 cm | Š: 3,6 cm | V: 1,9 cm

● černá	Č. výr.	145730	11,40 EUR
○ bílá		1001530	11,40 EUR
● šedá		145734	11,40 EUR

**L-spojka, uzemnění vnitřní\***16A max. | plast  
D: 15 cm | Š: 15 cm | V: 3,2 cm

● černá	Č. výr.	145680	65,00 EUR
○ bílá		1001521	65,00 EUR
● šedá		145684	65,00 EUR

**Univerzální bodový výstup**16A max. | plast  
V: 3,1 cm Ø: 11,9 cm

● černá	Č. výr.	145830	104,00 EUR
○ bílá		1001526	104,00 EUR
● šedá		145834	104,00 EUR

**L-spojka, uzemnění vnější\***16A max. | plast  
D: 15 cm | Š: 15 cm | V: 3,2 cm

● černá	Č. výr.	145670	65,00 EUR
○ bílá		1001520	65,00 EUR
● šedá		145674	65,00 EUR

**Koncová krytka**Plast  
D: 3,6 cm | Š: 1,7 cm | V: 3,2 cm

● černá	Č. výr.	145590	4,00 EUR
○ bílá		1001527	4,00 EUR
● šedá		145594	4,00 EUR

**T-spojka, uzemnění vnitřní, vlevo\***16A max. | plast  
D: 26 cm | Š: 18,5 cm | V: 3,2 cm

● černá	Č. výr.	145630	89,00 EUR
○ bílá		1001518	89,00 EUR
● šedá		145634	89,00 EUR

**Výkyvný závěs, pevný**plast/ocel  
D: 60 cm | V: 63,5 cm Ø: 7 cm

● černá	Č. výr.	145720	39,00 EUR
○ bílá		1001529	39,00 EUR
● šedá		145724	39,00 EUR

**T-spojka, uzemnění vnitřní, vpravo\***16A max. | plast  
D: 26 cm | Š: 18,5 cm | V: 3,2 cm

● černá	Č. výr.	145640	89,00 EUR
○ bílá		1001519	89,00 EUR
● šedá		145644	89,00 EUR

**Výkyvný závěs, pevný**plast/ocel  
V: 122 cm Ø: 7 cm

● černá	Č. výr.	145710	44,75 EUR
○ bílá		1001528	44,75 EUR
● šedá		145714	44,75 EUR

**X-spojka\***16A max. | plast  
D: 26 cm | Š: 26 cm | V: 3,2 cm

● černá	Č. výr.	145690	130,00 EUR
○ bílá		1001522	130,00 EUR
● šedá		145694	130,00 EUR

**Zavěšení na ocelovém lanku (2 ks)**nerezová ocel / mosaz  
D: 500 cm  
max. mechanické zatížení: 10 kg

● nikel	Č. výr.	1002845	41,75 EUR
---------	---------	---------	-----------

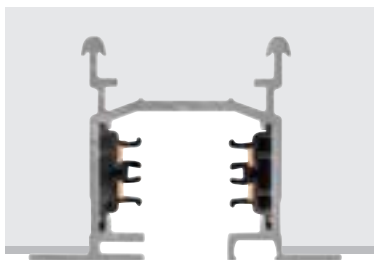
\* s možností napájení





# EUTRAC®

## 3fázová zápusťná lišta s vhodným příslušenstvím



	2 m	3 m
<b>Jmenovité napětí (V)</b>	220–240V ~50/60Hz	220–240V ~50/60Hz
<b>max. intenzita proudu (A)</b>	16	16
<b>Barva</b>	○ bílá	○ bílá
<b>Materiál</b>	hliník/plast	hliník/plast
<b>D x Š x V (cm)</b>	200 x 5,9 x 4,1	300 x 5,9 x 4,1
<b>Č. výr.</b>	<b>1001531</b>	<b>1001532</b>
<b>EUR</b>	<b>121,00</b>	<b>201,00</b>



**Napáječ, uzemnění vlevo**  
16A max. | plast/ocel  
D: 12,2 cm | Š: 6 cm | V: 3,4 cm

○ bílá Č. výr. **1001533** **32,50 EUR**



**Koncová krytka**  
Plast  
D: 2,7 cm | Š: 6 cm | V: 3,2 cm

○ bílá Č. výr. **1001538** **7,65 EUR**



**Napáječ, uzemnění vpravo**  
16A max. | plast/ocel  
D: 12,2 cm | Š: 6 cm | V: 3,4 cm

○ bílá Č. výr. **1001534** **32,50 EUR**



**Podélná spojka se stabilizátorem**  
16A max. | plast/ocel  
D: 6,2 cm | Š: 2,5 cm | V: 2,7 cm

○ bílá Č. výr. **1001539** **27,25 EUR**



**L-spojka, uzemnění vnější, s možností napájení**  
16A max. | plast/ocel  
D: 16 cm | Š: 16 cm | V: 3,2 cm

○ bílá Č. výr. **1001536** **78,00 EUR**



**Montážní pružina (6 ks)**  
ocel  
D: 2 cm | Š: 1 cm | V: 2,5 cm

● šedá Č. výr. **145551** **13,20 EUR**



**L-spojka, uzemnění vnitřní, s možností napájení**  
16A max. | plast/ocel  
D: 16 cm | Š: 16 cm | V: 3,2 cm

○ bílá Č. výr. **1001537** **78,00 EUR**

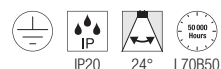
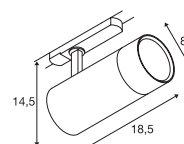
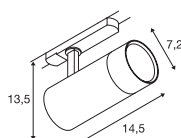


**3fázový adaptér svítidla**  
Plast  
D: 9,6 cm | Š: 3,5 cm | V: 4,5 cm  
max. mechanické zatížení: 5 kg

○ bílá Č. výr. **1001542** **19,70 EUR**

1007655 543



TS V  
3fáz.TS V  
3fáz.

220–240V ~50/60Hz | 250/350/500mA  
Systémový výkon: 20W  
Materiál: hliník / polykarbonát (PC)

220–240V ~50/60Hz | 600/750mA  
Systémový výkon: 35W  
Materiál: hliník / polykarbonát (PC)



Down	1800lm	2700K
	1980lm	3000K
	1920lm	4000K

Down	3090lm	2700K
	3470lm	3000K
	3300lm	4000K

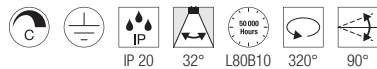
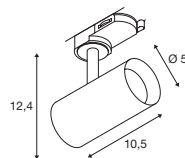
Varianta	Č. výr.	EUR
● černá	1007655	159,00
○ bílá	1007654	159,00

Varianta	Č. výr.	EUR
● černá	1007657	179,00
○ bílá	1007656	179,00

1007646 545





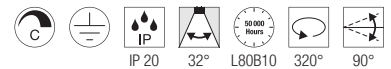
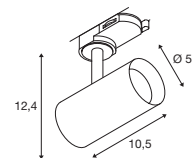
NOBLO® SPOT  
3fáz., PHASE

220–240V ~50/60Hz | 150mA  
Systémový výkon: 6,2W  
Materiál: hliník / polykarbonát (PC)



Down 740lm | 2700K

Varianta	Č. vyr.	EUR
● černá	1007644	75,00
○ bílá	1007645	75,00

NOBLO® SPOT  
3fáz., PHASE

220–240V ~50/60Hz | 150mA  
Systémový výkon: 6,2W  
Materiál: hliník / polykarbonát (PC)

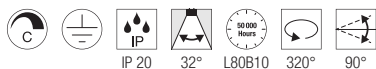
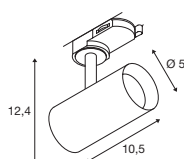


Down 750lm | 3000K

Varianta	Č. vyr.	EUR
● černá	1007646	75,00
○ bílá	1007647	75,00

1007649 547



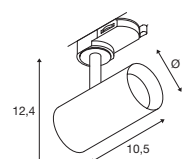
NOBLO® SPOT  
3fáz., PHASE

220–240V ~50/60Hz | 150mA  
Systémový výkon: 6,2W  
Materiál: hliník / polykarbonát (PC)



Down 760lm | 4000K

Varianta	Č. výr.	EUR
● černá	1007648	75,00
○ bílá	1007649	75,00

NOBLO® SPOT  
3fáz., PHASE


220–240V ~50/60Hz | 350mA  
Systémový výkon: 8,4W  
Materiál: hliník / polykarbonát (PC)



Down 30lm | 2000K - 450lm | 3000K

Varianta	Č. výr.	EUR
● černá	1007355	90,00
○ bílá	1007356	90,00

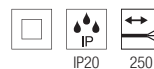
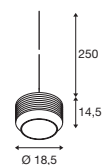
1007597 549





## PANTILO ROPE 19 PD, E27

NEW



200–240V ~50/60Hz  
Materiál: ocel/sklo/konopí

- otevřený konec kabelu

**SECRET  
INSIDE** <15  
W

Patice: 1 x E27      max. Ø: 10 cm      D: 11 cm

Varianta	Č. výr.	EUR
● jantarová/zlatá	1007597	199,00
● antracitová/stříbrná	1007596	199,00

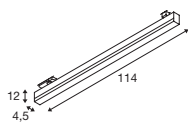


A60 | 7,5W | 180°  
2700K | 720lm | EEK=F  
8kWh/1000h



Č. výr.: 1005305 | 19,00 EUR

## SIGHT TRACK 3fáz., DALI



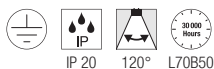
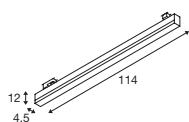
220–240V ~50/60Hz | 700mA  
Systémový výkon: 39W  
Materiál: hliník/akryl



Down 3000lm | 3000K | 3000lm | 4000K

Varianta	Č. výr.	EUR
● černá	1005397	375,00
○ bílá	1005399	375,00

## SIGHT TRACK 3fáz.



220–240V ~50/60Hz | 700mA  
Systémový výkon: 37W  
Materiál: hliník/akryl



Down 3000lm | 3000K | 3000lm | 4000K

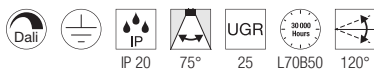
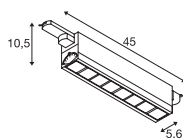
Varianta	Č. výr.	EUR
● černá	1005400	309,00
○ bílá	1005401	309,00
● šedá	1005402	309,00

1005400 550

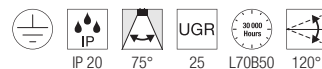
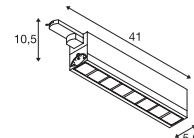


SIGHT MOVE  
3fáz., DALI

1005399 551

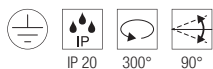
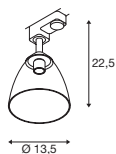
220–240V ~50/60Hz | 350mA  
Systémový výkon: 26W  
Materiál: hliník / polymethylakrylát (PMMA)Down 2700lm | 3000K  
3100lm | 4000K

Varianta	Č. výr.	EUR
● černá		
2700lm   3000 K	1004690	255,00
○ bílá		
2700lm   3000 K	1004691	255,00
● černá		
3100lm   4000 K	1004692	255,00
○ bílá		
3100lm   4000 K	1004693	255,00

SIGHT MOVE  
3fáz.220–240V ~50/60Hz | 350mA  
Systémový výkon: 26W  
Materiál: hliník / polymethylakrylát (PMMA)Down 2700lm | 3000K  
3100lm | 4000K

Varianta	Č. výr.	EUR
● černá		
2700lm   3000 K	1004686	182,00
○ bílá		
2700lm   3000 K	1004687	182,00
● černá		
3100lm   4000 K	1004688	182,00
○ bílá		
3100lm   4000 K	1004689	182,00

PARA CONE GL  
3fáz., GU10



220–240V ~50/60Hz  
Materiál: hliník/sklo



Patice: 1 x GU10

Varianta	Č. výr.	EUR
● černá	1006157	102,00
○ bílá	1006158	102,00

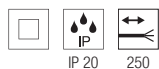
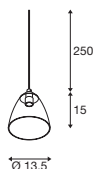


LED GU10 51mm | 3,2W  
2700K | 270lm | EEK=G



Č. výr.: 1006321 | 48,00 EUR

PARA CONE GL  
PD, GU10



220–240V ~50/60Hz  
Materiál: hliník/sklo

- otevřený konec kabelu



Patice: 1 x GU10

Varianta	Č. výr.	EUR
● černá	1006159	84,00
○ bílá	1006160	84,00




LED GU10 51mm | 3,2W  
2700K | 270lm | EEK=G



Č. výr.: 1006321 | 48,00 EUR

1006157 552



1006160 552




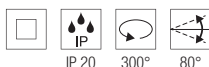
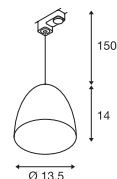
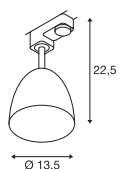


## PARA CONE 14

3fáz., QPAR51

## PARA CONE 14

3fáz., PD, QPAR51



220–240V ~50/60Hz  
Materiál: ocel

220–240V ~50/60Hz  
Materiál: hliník

- černá/zlatá verze se zlatým reflektorem
- Všechny ostatní verze s bílým reflektorem

**SOCKET INSIDE** <25 W

**SOCKET INSIDE** <35 W

Patice: 1 x GU10

Patice: 1 x GU10

Varianta	Č. výr.	EUR
● černá	1002876	86,00
○ bílá	1002877	86,00
● měď	1002878	89,00

Varianta	Č. výr.	EUR
● černá	153140	117,00
○ bílá	153141	117,00
● měď	1002686	124,00



LED GU10 51mm | 3,2W  
2700K | 270lm | EEK=G



Č. výr.: 1006321 | 48,00 EUR



LED GU10 51mm | 3,2W  
2700K | 270lm | EEK=G

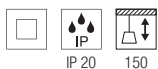
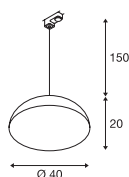


Č. výr.: 1006321 | 48,00 EUR



153141 553

FORCHINI M 40 TRACK  
3fáz., PD, E27



220–240V ~50/60Hz  
Materiál: hliník/ocel



Patice: 1 x E27 max. Ø: 6,8 cm | D: 15,2 cm

Varianta	Č. výr.	EUR
●● černá/zlatá	153130	233,00



A60 | 7,5W | 180°  
2700K | 720lm | EEK=F  
8kWh/1000h



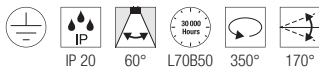
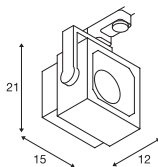
Č. výr.: 1005305 | 19,00 EUR

153130 554



152750 555



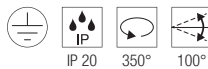
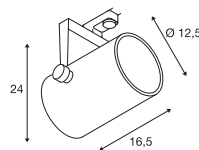
**EURO CUBE**  
3fáz.

220–240V ~50/60Hz  
Systémový výkon: 26W  
Materiál: hliník



Down 2470lm | 3000K  
2740lm | 4000K

Varianta	Č. výr.	EUR
● černá 2470lm   3000K	152750	260,00
○ bílá 2470lm   3000K	152751	260,00
● černá 2740lm   4000K	152780	260,00
○ bílá 2740lm   4000K	152781	260,00

**EURO SPOT TRACK**  
3fáz., QPAR111

220–240V ~50/60Hz  
Materiál: hliník



Patice: 1 x GU10

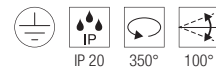
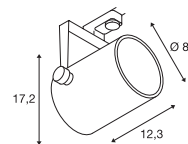
Varianta	Č. výr.	EUR
● černá	153420	106,00
○ bílá	153421	106,00



QPAR111 | 12,5W | 30°  
2700K | 950lm | EEK=F  
13kWh/1000h



Č. výr.: 1005276 | 49,50 EUR

**EURO SPOT TRACK**  
3fáz., QPAR51

220–240V ~50/60Hz  
Materiál: hliník



Patice: 1 x GU10

Varianta	Č. výr.	EUR
● černá	153850	84,00
○ bílá	153851	84,00



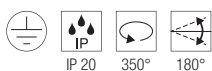
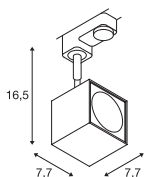
LED GU10 51mm | 6W | 38°  
2700K | 450lm | EEK=F  
6kWh/1000h



Č. výr.: 1005077 | 7,50 EUR

# ALTRA DICE TRACK

3fáz., QPAR51



220–240V ~50/60Hz  
Materiál: hliník



Patice: 1 x GU10 max. Ø: 5,1 cm D: 5,7 cm

Varianta	Č. výr.	EUR
● černá	152320	96,00
○ bílá	152321	96,00



LED GU10 51mm | 6W | 36°  
2200–2700K | 360lm | EEK=G



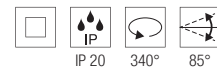
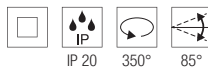
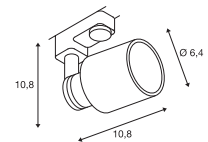
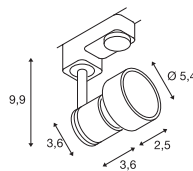
Č. výr.: 1005273 | 9,99 EUR

152320 556



**PURI TRACK**  
3fáz., QPAR51**PURI TRACK GLASS**  
3fáz., QPAR51

153560 557

220-240V ~50/60Hz  
Materiál: hliník / polykarbonát (PC)220-240V ~50/60Hz  
Materiál: hliník/plast

- Včetně dekorálního kroužku

**SOCKET**  
**INSIDE** <50  
W**SOCKET**  
**INSIDE** <10  
W

Patice: 1 x GU10

Patice: 1 x GU10

Varianta	Č. výr.	EUR
● černá	153560	35,75
○ bílá	153561	35,75
● šedá	153564	35,75

Varianta	Č. výr.	EUR
● černá	1001871	45,00
○ bílá	1001872	45,00

LED GU10 51mm | 6W | 38°  
2700K | 450lm | EEK=F  
6kWh/1000h

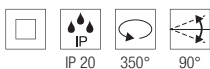
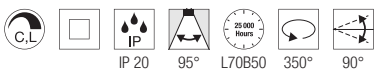
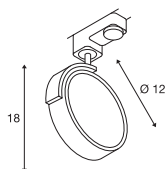
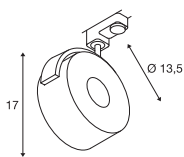
Č. výr.: 1005075 | 7,50 EUR

LED GU10 51mm | 6W | 38°  
2700K | 450lm | EEK=F  
6kWh/1000h

Č. výr.: 1005077 | 7,50 EUR

**KALU TRACK LED**  
3fáz., PHASE

**KALU TRACK**  
3fáz., QPAR111



220–240V ~50/60Hz  
Systémový výkon: 13W  
Materiál: hliník

220–240V ~50/60Hz  
Materiál: hliník/plast



Down 970lm | 3000K

Patice: 1 x GU10

Varianta	Č. vyr.	EUR
● černá		
○ CRI80	152600	219,00
○ bílá		
○ CRI90	152601	219,00

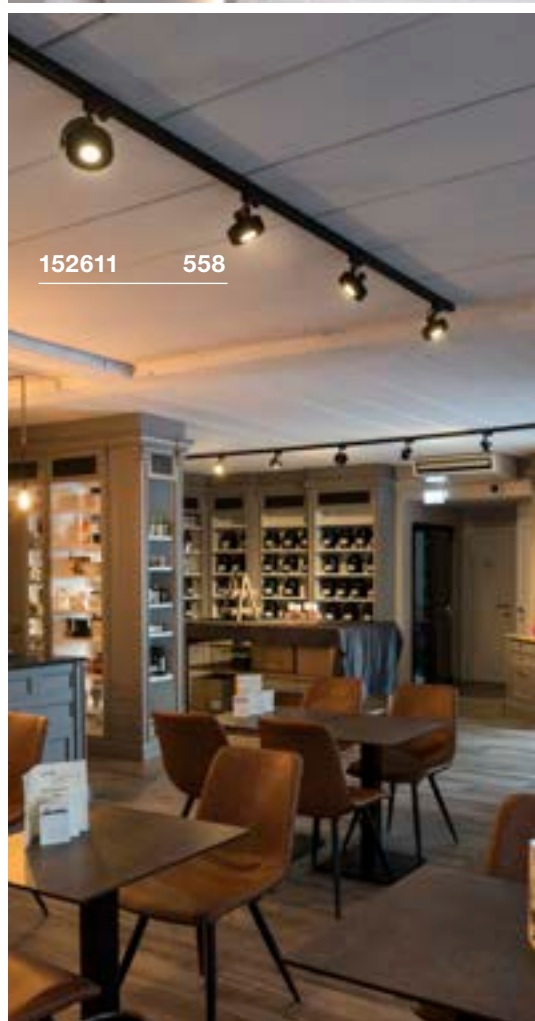
Varianta	Č. vyr.	EUR
● černá	152610	89,00
○ bílá	152611	89,00



QPAR111 | 12,5W | 10°  
3000K | 950lm | EEK=F  
13kWh/1000h

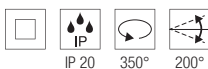
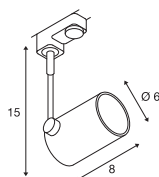


Č. vyr.: 1005278 | 55,00 EUR





**BIMA**  
3fáz., single, QPAR51



220–240V ~50/60Hz  
Materiál: hliník



Patice: 1 x GU10 max. Ø: 5,1 cm D: 5,7 cm

Varianta	Č. výr.	EUR
● černá	152240	45,00
○ bílá	152241	45,00
● šedá	152242	45,00



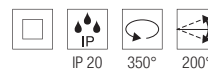
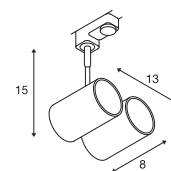
LED GU10 51mm | 6W | 38°  
2700K | 450lm | EEK=F  
6kWh/1000h



Č. výr.: 1005077 | 7,50 EUR



**BIMA**  
3fáz., double, QPAR51



220–240V ~50/60Hz  
Materiál: hliník



Patice: 2 x GU10 max. Ø: 5,1 cm D: 5,7 cm


Varianta	Č. výr.	EUR
● černá	152230	70,00
○ bílá	152231	70,00
● šedá	152232	70,00



LED GU10 51mm | 6W | 38°  
2700K | 450lm | EEK=F  
6kWh/1000h



Č. výr.: 1005075 | 7,50 EUR





152960 561



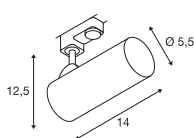
152430 561





## HELIA 50 TRACK

3fáz.



220–240V ~50/60Hz | 500mA  
Systémový výkon: 11W  
Materiál: hliník

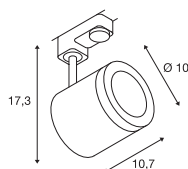


Down 810lm | 3000K  
880lm

Varianta	Č. výr.	EUR
● černá		
810 lm	<b>152960</b>	<b>90,00</b>
○ bílá		
880 lm	<b>152961</b>	<b>90,00</b>

## ENOLA C TRACK

3fáz.



220–240V ~50/60Hz | 500mA  
Systémový výkon: 11W  
Materiál: hliník

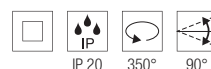
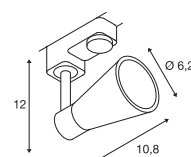


Down 1040lm | 3000K

Varianta	Č. výr.	EUR
● černá	<b>152430</b>	<b>177,00</b>
○ bílá	<b>152431</b>	<b>177,00</b>

## AVO TRACK

3fáz., QPAR51



220–240V ~50/60Hz  
Materiál: ocel



Patice: 1 x GU10 max. Ø: 5,1 cm

Varianta	Č. výr.	EUR
● černá	<b>152640</b>	<b>44,50</b>
○ bílá	<b>152641</b>	<b>44,50</b>



LED GU10 51mm | 6W | 38°  
2700K | 450lm | EEK=F  
6kWh/1000h



Č. výr.: **1005077** | **7,50 EUR**

# NAVRHNĚTE SI VYSOKONAPĚŤOVÝ SYSTEM TRACK

---

Profesionální řešení: promyšlené osvětlení je nezbytné zejména tam, kde je toho hodně k vidění. Díky flexibilnímu použití světel v liště je možné dokonale nasvítit požadované objekty. Navíc jsou kdykoli možné změny konceptu osvětlení. 3fázové vysokonapěťové přípojnice jsou proto ideální především pro obchody a výstavní stánky. Pomocí vhodných SLV svítidel vytvářejí ideální prostředí a prezentují výrobky a exponáty v tom správném světle. 1fázové vysokonapěťové přípojnice jsou zvláště vhodné pro domácnosti a zaplaví váš obytný prostor náladovým osvětlením. Ploché hliníkové lišty lze díky otvorům v profilu snadno a rychle namontovat na strop. Na výběr máte mezi zápusťnou a přisazenou verzí, které jsou k dispozici hned v několika barvách.

## VYBERTE SI SVÉ OBLÍBENÉ ...

- 1 Lišty (S-TRACK, EUTRAC, 1fázový systém)
- 2 Způsob montáže (zápusťné/přisazené lišty)
- 3 Svítidlo
- 4 Konstrukční možnosti



A JE TO!

# LIŠTOVÉ SYSTÉMY

**S-TRACK**  
3fázový systém



**EUTRAC**  
3fázový systém



**1FÁZOVÝ SYSTÉM**



Zápusťná lišta



Přisazená lišta



Strop




Stěna



Závěsná  
instalace

Možnosti montáže




Různé možnosti designu individuálně přizpůsobené vašim prostorám




Můžete také použít náš Track konfigurátor na stránkách **slv.com**



## PROFILY

GRAZIA 10 PŘISAZENÝ  
PROFIL | 567GRAZIA 10 ZÁPUŠTNÝ  
PROFIL | 567

GRAZIA 10 EDGE | 570

GRAZIA 20 PŘISAZENÝ  
PROFIL | 573GRAZIA 20 ZÁPUŠTNÝ  
PROFIL | 573GRAZIA 60 PŘISAZENÝ  
PROFIL | 577GRAZIA 60 ZÁPUŠTNÝ  
PROFIL | 577GRAZIA 10  
PŘÍSLUŠENSTVÍ | 569GRAZIA 10 EDGE  
PŘÍSLUŠENSTVÍ | 571GRAZIA 20  
PŘÍSLUŠENSTVÍ |  
574–575GRAZIA 60  
PŘÍSLUŠENSTVÍ |  
578–579

## LED PÁSKY

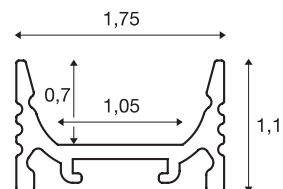
GRAZIA  
FLEXSTRIP LED | 582GRAZIA PRO  
FLEXSTRIP LED | 583GRAZIA PRO MAX  
FLEXSTRIP | 585GRAZIA PRO  
FLEXSTRIP  
TUNABLE WHITE | 587GRAZIA PRO  
FLEXSTRIP  
RGBW | 589GRAZIA IP  
FLEXSTRIP | 591GRAZIA  
FLEXSTRIP LED  
PŘÍSLUŠENSTVÍ | 582GRAZIA PRO  
FLEXSTRIP LED  
PŘÍSLUŠENSTVÍ | 583GRAZIA PRO MAX  
FLEXSTRIP  
PŘÍSLUŠENSTVÍ | 585GRAZIA PRO  
FLEXSTRIP  
TUNABLE WHITE  
PŘÍSLUŠENSTVÍ | 587GRAZIA PRO  
FLEXSTRIP RGBW  
PŘÍSLUŠENSTVÍ | 589



## GRAZIA 10

### Přisazený profil, plochý 2 m

Materiál: hliník,  
Šířka: 1,75 cm, výška: 1,1 cm,  
Max. šířka LED pásku v mm: 10  
Kryt není součástí dodávky

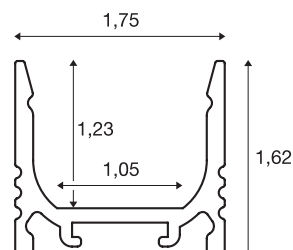


Délka (cm)	Barva	Materiál	Č. výr.	EUR
200	<input checked="" type="radio"/> černá	hliník	1000462	29,00
	<input type="radio"/> bílá		1000461	29,00

## GRAZIA 10

### Přisazený profil, standardní

Materiál: hliník  
Šířka: 1,75 cm, výška: 1,62 cm  
Max. šířka LED pásku v mm: 10  
Kryt není součástí dodávky

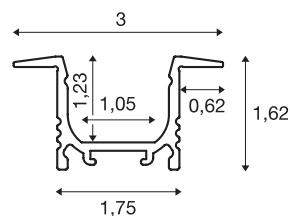


Délka (cm)	Barva	Materiál	Č. výr.	EUR
200	<input checked="" type="radio"/> černá	hliník	1000465	29,00
	<input type="radio"/> bílá		1000464	29,00

## GRAZIA 10

### Zápustný profil

Materiál: hliník  
Šířka: 3 cm, výška: 1,62 cm  
Max. šířka LED pásku v mm: 10  
Kryt není součástí dodávky



Délka (cm)	Barva	Materiál	Č. výr.	EUR
200	<input checked="" type="radio"/> černá	hliník	1000459	32,00
	<input type="radio"/> bílá		1000458	32,00





# PŘÍSLUŠENSTVÍ

## GRAZIA 10 Kryt



Popis	Barva	Délka (cm)	Šířka (cm)	Výška (cm)	Materiál	Č. výr.	EUR
Kryt	<input type="radio"/> matná	200	1,58	0,4	polykarbonát (PC)	1000466	18,00
	<input type="radio"/> mléčná				Polymetylmetakrylát (PMMA, plexisklo)	1000468	24,00
	<input type="radio"/> satinované					1000469	24,00


## GRAZIA 10 Montážní přichytky



Popis	Barva	Šířka (cm)	Výška (cm)	Hloubka (cm)	Materiál	Č. výr.	EUR
Montážní přichytky	<input type="radio"/> stříbrné, 45°	1,62	1,62	1	ocel	1000489	5,40
	<input checked="" type="radio"/> nerezová ocel, není vidět	1,53	0,3	1	nerezová ocel	1000487	4,30

Jednotka balení: 2 ks

## GRAZIA 10 Koncové krytky pro přisazený profil



Popis	Barva	Délka (cm)	Šířka (cm)	Výška (cm)	Materiál	Č. výr.	EUR
Koncové krytky	<input checked="" type="radio"/> černé, ploché	-	1,75	1,1	hliník	1000477	6,85
	<input type="radio"/> bílé, ploché			1,1		1000476	6,85
Koncové krytky	<input checked="" type="radio"/> černé, standard	-	1,75	1,62	hliník	1000480	6,85
	<input type="radio"/> bílé, standard			1,62		1000479	6,85

Jednotka balení: 2 ks

## GRAZIA 10 Koncové krytky pro zápuštný profil



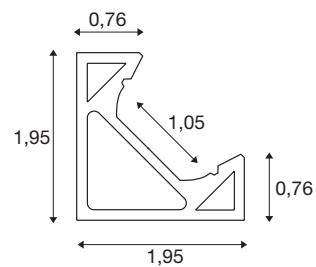

Popis	Barva	Délka (cm)	Šířka (cm)	Výška (cm)	Materiál	Č. výr.	EUR
Koncové krytky	<input checked="" type="radio"/> černá	-	3	1,62	hliník	1000474	6,85
	<input type="radio"/> bílá					1000473	6,85

Jednotka balení: 2 ks



## GRAZIA 10 EDGE 2 m

Materiál: hliník  
 Šířka: 1,95 cm, výška: 1,95 cm  
 Max. šířka LED pásku v mm: 10  
 Kryt není součástí dodávky



Délka (cm)	Barva	Materiál	Č. výr.	EUR
200	<input type="radio"/> bílá	hliník	1004890	39,00
	<input checked="" type="radio"/> hliník		1004889	39,00

# PŘÍSLUŠENSTVÍ

## GRAZIA 10 EDGE Kryt



Popis	Barva	Délka (cm)	Šířka (cm)	Výška (cm)	Materiál	Č. výr.	EUR
Kryt	<input type="radio"/> matná	200	1,58	0,4	polykarbonát (PC)	1000466	18,00
	<input type="radio"/> mléčná				Polymethylmetakrylát (PMMA, plexisklo)	1000468	24,00
	<input type="radio"/> satinovaná					1000469	24,00

## GRAZIA 10 EDGE Koncová krytka



Popis	Barva	Délka (cm)	Šířka (cm)	Výška (cm)	Materiál	Č. výr.	EUR
Koncová krytka	<input type="radio"/> bílá	2	0,7	2	ABS	1004894	2,25
	<input checked="" type="radio"/> hliník					1004893	2,25

Jednotka balení: 2 ks

## GRAZIA 10 EDGE Montážní přichytky



Popis	Barva	Délka (cm)	Šířka (cm)	Výška (cm)	Materiál	Č. výr.	EUR
Montážní přichytky	<input checked="" type="radio"/> nerezová ocel	2,25	15	2,25	ocel	1004895	4,25

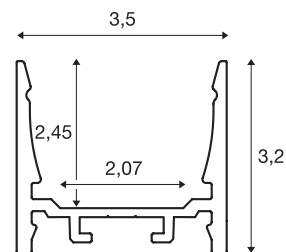

Jednotka balení: 4 ks



## GRAZIA 20

### Přisazený profil, standardní, 3 m

Materiál: hliník  
 Šířka: 3,5 cm, výška: 3,2 cm  
 Max. šířka LED pásku v mm: 20  
 Kryt není součástí dodávky

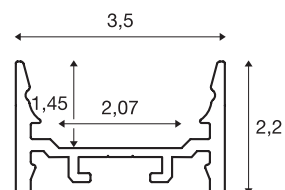


Délka (cm)	Barva	Materiál	Č. výr.	EUR
300	● černá	hliník	1000525	89,00
	○ bílá		1000524	89,00
	● hliník		1000523	89,00

## GRAZIA 20

### Přisazený profil, plochý, 3 m

Materiál: hliník  
 Šířka: 3,5 cm, výška: 2,2 cm  
 Max. šířka LED pásku v mm: 20  
 Kryt není součástí dodávky

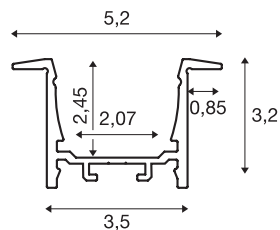


Délka (cm)	Barva	Materiál	Č. výr.	EUR
300	● černá	hliník	1000534	75,00
	○ bílá		1000533	75,00

## GRAZIA 20

### Žápusný profil, 3 m

Materiál: hliník  
 Šířka: 5,2 cm, výška: 3,2 cm  
 Max. šířka LED pásku v mm: 20  
 Kryt není součástí dodávky



Délka (cm)	Barva	Materiál	Č. výr.	EUR
300	● černá	hliník	1000498	105,00
	○ bílá		1000497	105,00

# PŘÍSLUŠENSTVÍ

## GRAZIA 20 Kryt, 3 m, plochý



Popis	Barva	Délka (cm)	Šířka (cm)	Výška (cm)	Materiál	Č. výr.	EUR
Kryt	<input type="radio"/> matná	300	3,2	0,6	polykarbonát (PC)	1000540	41,50
	<input type="radio"/> matná				Polymetylmetakrylát (PMMA, plexisklo)	1000546	41,50
	<input type="radio"/> mléčná					1000549	41,50


## GRAZIA 20 Podélná spojka



Popis	Barva	Délka (cm)	Šířka (cm)	Výška (cm)	Materiál	Č. výr.	EUR
Podélná spojka	<input checked="" type="radio"/> hliník	3,8	1,4	0,4	hliník	1000571	12,00

Jednotka balení: 2 ks

## GRAZIA 20 Koncové krytky pro přisazený profil



Popis	Barva	Délka (cm)	Šířka (cm)	Výška (cm)	Materiál	Č. výr.	EUR
Koncová krytka	<input checked="" type="radio"/> černá, plochá	-	3,5	2,2	hliník	1000561	9,25
	<input type="radio"/> bílá, plochá					1000560	9,25
Koncová krytka	<input checked="" type="radio"/> černá, standard	-	3,5	3,2	hliník	1000567	9,25
	<input type="radio"/> bílá, standard					1000566	9,25

Jednotka balení: 2 ks

### GRAZIA 20

Koncová krytka pro zápusťný profil



Popis	Barva	Délka (cm)	Šířka (cm)	Výška (cm)	Materiál	Č. výr.	EUR
Koncová krytka	<input checked="" type="radio"/> černá	–	5,2	3,2	hliník	1000558	9,25
	<input type="radio"/> bílá					1000557	9,25

Jednotka balení: 2 ks

### GRAZIA 20

Výkyvný závěs



Popis	Barva	Délka (cm)	Materiál	Č. výr.	EUR
Výkyvný závěs	<input type="radio"/> stříbrná	200	ocel	1000535	27,25

Jednotka balení: 2 ks

### GRAZIA 20

Montážní příchytka



Popis	Barva	Délka (cm)	Šířka (cm)	Výška (cm)	Materiál	Č. výr.	EUR
Montážní příchytka	<input type="radio"/> stříbrná	2	3	0,8	ocel	1000536	4,00
Montážní příchytka	<input checked="" type="radio"/> chrom/hliník	5,5	7	2,3	ocel/hliník	1004932	22,00

Jednotka balení: 2 ks



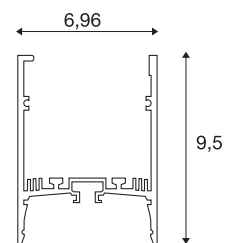





## GRAZIA 60

### Přisazený profil

Materiál: hliník  
 Šířka: 7 cm, výška: 9,5 cm  
 Max. šířka LED pásku v mm: 20  
 Kryt není součástí dodávky

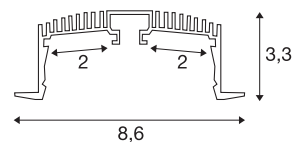



Délka (cm)	Barva	Materiál	Č. výr.	EUR
150	● černá	hliník	1004896	107,00
150	○ bílá		1004897	107,00
300	● černá	hliník	1004898	220,00
300	○ bílá		1004899	220,00

## GRAZIA 60

### Zápustný profil, 1,5 m

Materiál: hliník  
 Šířka: 8,6 cm, výška: 3,3 cm  
 Max. šířka LED pásku v mm: 20  
 Kryt není součástí dodávky



Délka (cm)	Barva	Materiál	Č. výr.	EUR
150	● černá	hliník	1004905	67,00
150	○ bílá		1004906	67,00
300	● černá	hliník	1004907	133,00
300	○ bílá		1004908	133,00


# PŘÍSLUŠENSTVÍ

## GRAZIA 60 Kryt, 1,5 m



Popis	Barva	Délka (cm)	Šířka (cm)	Výška (cm)	Materiál	Č. výr.	EUR
Kryt, 1,5 m	<input checked="" type="radio"/> černá	150	6,5	0,65	hliník	1004912	29,00
	<input type="radio"/> bílá					1004913	29,00
	<input type="radio"/> matná				polykarbonát (PC)	1004914	18,00
	<input type="radio"/> matná					Polymetylmetakrylát (PMMA, plexisklo)	1004916
Kryt, 3 m	<input type="radio"/> matná	300	6,5		polykarbonát (PC)	1004915	35,00
	<input type="radio"/> matná				Polymetylmetakrylát (PMMA, plexisklo)	1004917	44,00

## GRAZIA 60 Koncové krytky



Popis	Barva	Délka (cm)	Šířka (cm)	Výška (cm)	Materiál	Č. výr.	EUR
Koncové krytky přisazený profil	<input checked="" type="radio"/> černá	–	7	9,5	hliník	1004900	12,50
	<input type="radio"/> bílá	–				1004901	12,50
Koncové krytky zápustný profil	<input checked="" type="radio"/> černá	–	8,6	3,3	hliník	1004909	8,50
	<input type="radio"/> bílá	–				1004910	8,50

Jednotka balení: 2 ks

## GRAZIA 60 Přisazený profil, montážní profil



Popis	Barva	Délka (cm)	Šířka (cm)	Výška (cm)	Materiál	Č. výr.	EUR
Montážní profil	<input checked="" type="radio"/> černá	150	6,1	1,2	hliník	1004902	35,00

### GRAZIA 60

Prísazený profil, podélná spojka



Popis	Barva	Délka (cm)	Šířka (cm)	Výška (cm)	Materiál	Č. výr.	EUR
Podélná spojka	● hliník	8	4,2	1	hliník	1004903	12,00

Jednotka balení: 2 ks

### GRAZIA 60

Prísazený profil, napáječ



Popis	Barva	Délka (cm)	Šířka (cm)	Výška (cm)	Materiál	Č. výr.	EUR
Napáječ	● hliník	8	4,2	2,4	hliník	1004904	13,00

### GRAZIA 60

Zápustný profil, upevňovací klip



Popis	Barva	Délka (cm)	Šířka (cm)	Výška (cm)	Materiál	Č. výr.	EUR
Upevňovací klip	● chrom	13	2,8	4	hliník	1004911	15,25

Jednotka balení: 2 ks

### OVLADAČ

LED pásek CCT / RGB



Popis	Barva	Délka (cm)	Šířka (cm)	Výška (cm)	Materiál	Č. výr.	EUR
Ovladač	○ bílá	14,5	4,65	1,6	polykarbonát (PC)	1006348	80,00

# VYTVOŘTE SI SVŮJ LED PROFIL

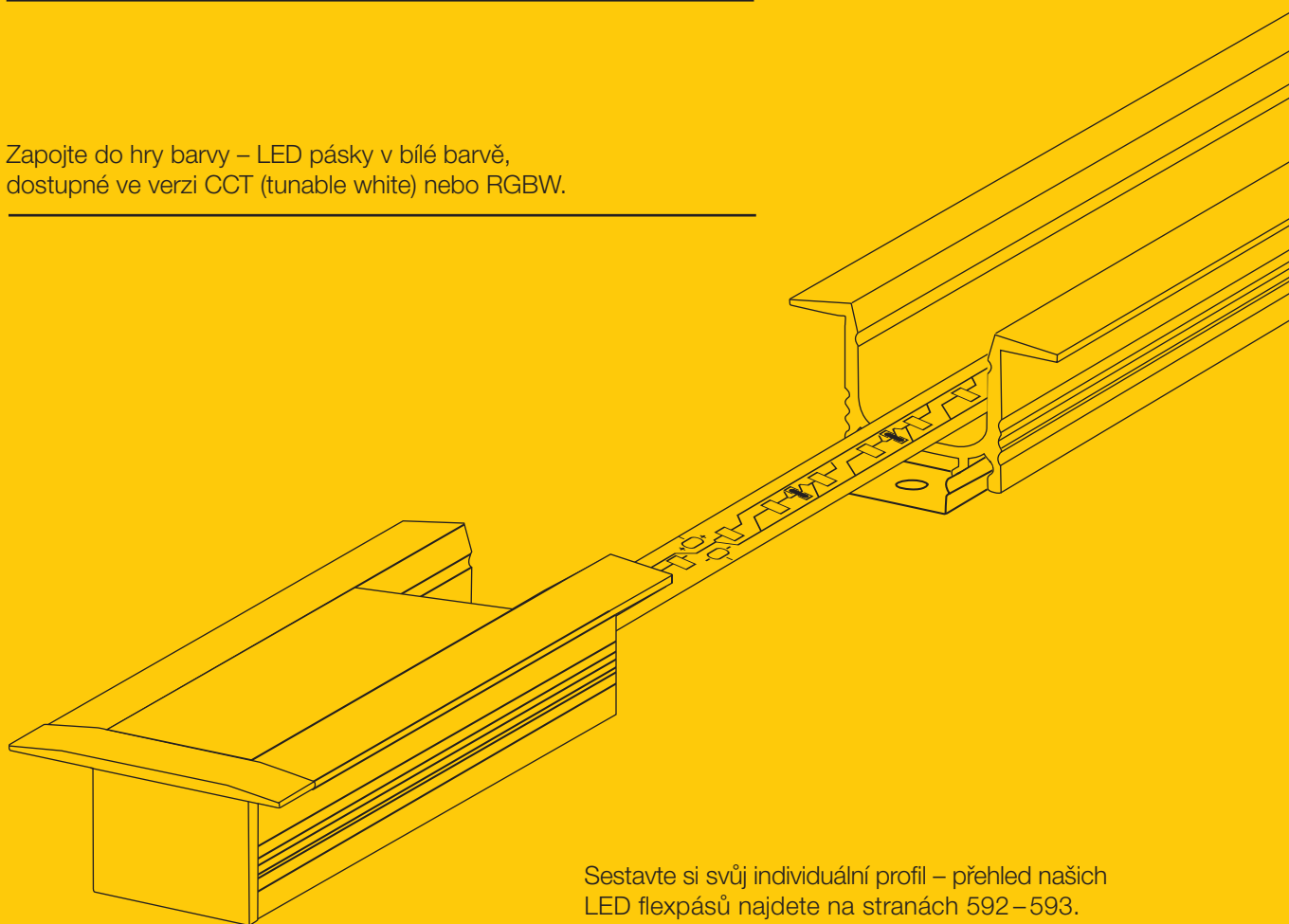
---

Vytvořte akcenty nebo osvětlete celé prostory – možnost až 700lm na 5 m.

---

Zapojte do hry barvy – LED pásky v bílé barvě, dostupné ve verzi CCT (tunable white) nebo RGBW.

---



Sestavte si svůj individuální profil – přehled našich LED flexpásů najdete na stranách 592–593. Vhodné drivery k nim uvádíme na našich stránkách příslušenství 866–881.

---



Od délky 3 m doporučujeme  
oboustranné napájení  
a od délky 5 m nové  
napájení

Matné, mléčné nebo průhledné, v plochem nebo vysokém provedení – vyberte si mezi různými kryty k docilení větší osobitosti.

---

Do vnitřních, venkovních a vlhkých prostor.  
Se stupni krytí IP20 a IP54 vhodné pro všechna použití.

---

Jako standardní nebo plochý přisazený profil,  
zápustný profil nebo profil pro rohy místností –  
nabízíme vhodné profily pro váš projekt.

---

Při délkách od 5 do 80 m nejste ničím omezeni –  
prodlužujte nebo zkracujte dle libosti. Díky 24V  
technologii lze realizovat dlouhé úseky s menším  
počtem napájecích bodů.

---



## GRAZIA FLEXSTRIP LED 24V

Počet LED na metr: 70  
 Šířka: 1 cm  
 Výška: 0,12 cm  
 Vzdálenost LED: 1,4 cm  
 Oddělitelné každých: 10 cm  
 IP kód: IP 20  
 S napájecím kabelem na obou stranách



Teplota barvy (K)	Světelný tok (lm)	Výkon (W)	Index podání barev (CRI)	Barevná stálost (SDCM)	Délka (cm)	Č. výr.	EUR
2700	3500	44	90	3	500	1004708	78,00
3000	3500	44				1004709	
4000	3750	44				1004710	



Varianta	Materiál	Délka (cm)	Šířka (cm)	Výška (cm)	Č. výr.	EUR
<input type="radio"/> LED síťový zdroj   50W, triac dim	polykarbonát (PC)	18.4	6.1	3.2	1003104	49,50
<input type="radio"/> LED síťový zdroj   25W, triac dim		12.8	5.2	3	1006336	35,00
<input type="radio"/> LED síťový zdroj   30W, Slim Line, on/off		30	3	1.6	1007250	50,00
<input type="radio"/> LED síťový zdroj   30W, Slim Line, DALI				1.6	1007254	60,00
<input type="radio"/> LED síťový zdroj   100W, Slim Line, on/off		35	3	1.8	1007251	80,00
<input type="radio"/> LED síťový zdroj   100W, Slim Line, DALI				1.8	1007255	110,00



## GRAZIA PRO FLEXSTRIP 24V

Počet LED na metr: 126  
 Šířka: 1 cm  
 Výška: 0,12 cm  
 Vzdálenost LED: 0,8 cm  
 Oddělitelné každých: 5,6 cm  
 IP kód: IP 20  
 S napájecím kabelem na obou stranách



Teplota barvy (K)	Světelný tok (lm)	Výkon (W)	Index podání barev (CRI)	Barevná stálost (SDCM)	Délka (cm)	Č. výr.	EUR
2700	6500	73	90	3	500	1004712	125,00
3000	6500	73				1004713	
4000	7000	73				1004714	



Varianta	Materiál	Délka (cm)	Šířka (cm)	Výška (cm)	Č. výr.	EUR
<input type="radio"/> LED síťový zdroj   50W, triac dim	polykarbonát (PC)	18.4	6.1	3.2	1003104	49,50
<input type="radio"/> LED síťový zdroj   25W, triac dim		12.8	5.2	3	1006336	35,00
<input type="radio"/> LED síťový zdroj   30W, Slim Line, on/off		30	3	1.6	1007250	50,00
<input type="radio"/> LED síťový zdroj   30W, Slim Line, DALI					1007254	60,00
<input type="radio"/> LED síťový zdroj   100W, Slim Line, on/off					1007251	80,00
<input type="radio"/> LED síťový zdroj   100W, Slim Line, DALI		35	1.8	1007255	110,00	

Kvůli zajištění odvodu tepla musí být LED pásky nalepeny do hliníkového profilu. Zadní strana LED pásků s lepicí páskou.  
 Pro udržení konstantního světelného výkonu od délky 3 m doporučujeme napájení pásků z obou stran.  
 Od délky 5 m je nutné nové napájení.



## GRAZIA PRO FLEXSTRIP 24V

Počet LED na metr: 168  
 Šířka: 1 cm  
 Výška: 0,12 cm  
 Vzdálenost LED: 0,6 cm  
 Oddělitelné každých: 4,2 cm  
 IP kód: IP 20  
 S napájecím kabelem na obou stranách



Teplota barvy (K)	Světelný tok (lm)	Výkon (W)	Index podání barev (CRI)	Barevná stálost (SDCM)	Délka (cm)	Č. výr.	EUR
2700	8500	91	90	3	500	1004716	145,00
3000	8500	91				1004717	
4000	9100	91				1004718	
6500	9100	91				1004719	



Varianta	Materiál	Délka (cm)	Šířka (cm)	Výška (cm)	Č. výr.	EUR
○ LED síťový zdroj   50W, triac dim	polykarbonát (PC)	18.4	6.1	3.2	1003104	49,50
○ LED síťový zdroj   25W, triac dim		12.8	5.2	3	1006336	35,00
○ LED síťový zdroj   30W, Slim Line, on/off		30	3	1.6	1007250	50,00
○ LED síťový zdroj   30W, Slim Line, DALI				1.6	1007254	60,00
○ LED síťový zdroj   100W, Slim Line, on/off				1.8	1007251	80,00
○ LED síťový zdroj   100W, Slim Line, DALI				1.8	1007255	110,00





## GRAZIA PRO MAX FLEXSTRIP 24V

Počet LED na metr: 196

Šířka: 2 cm

Výška: 0,15 cm

Vzdálenost LED: 0,5 cm

Oddělitelné každých: 3,6 cm

IP kód: IP 20

S napájecím kabelem na obou stranách



Teplota barvy (K)	Světelný tok (lm)	Výkon (W)	Index podání barev (CRI)	Barevná stálost (SDCM)	Délka (cm)	Č. výr.	EUR
3000	12500	126	90	3	500	1004720	199,00
4000	13000	126				1004721	



Varianta	Materiál	Délka (cm)	Šířka (cm)	Výška (cm)	Č. výr.	EUR
<input type="radio"/> LED síťový zdroj   150W, Slim Line, on/off	polykarbonát (PC)	35	3	1.8	1007252	100,00
<input type="radio"/> LED síťový zdroj   150W, Slim Line, DALI					1007256	140,00

Kvůli zajištění odvodu tepla musí být LED pásky nalepeny do hliníkového profilu. Zadní strana LED pásků s lepicí páskou.

Pro udržení konstantního světelného výkonu od délky 3 m doporučujeme napájení pásků z obou stran.

Od délky 5 m je nutné nové napájení.



## GRAZIA PRO MAX FLEXSTRIP 24V

Počet LED na metr: 196  
 Šířka: 2 cm  
 Výška: 0,15 cm  
 Vzdálenost LED: 1 cm  
 Oddělitelné každých: 7,1 cm  
 IP kód: IP 20  
 S napájecím kabelem na obou stranách



Teplota barvy (K)	Světelný tok (lm)	Výkon (W)	Index podání barev (CRI)	Barevná stálost (SDCM)	Délka (cm)	Č. vyr.	EUR
3000	20000	193	90	3	500	1004722	350,00
4000	21400					1004723	



Varianta	Materiál	Délka (cm)	Šířka (cm)	Výška (cm)	Č. vyr.	EUR
<input type="radio"/> LED síťový zdroj   250W, Slim Line, on/off	polykarbonát (PC)	40	4	2.2	1007253	120,00
<input type="radio"/> LED síťový zdroj   250W, Slim Line, DALI					1007257	160,00



## GRAZIA PRO FLEXSTRIP

tunable white, 24V

Počet LED na metr: 224  
 Šířka: 1 cm  
 Výška: 0,12 cm  
 Vzdálenost LED: 0,9 cm  
 Oddělitelné každých: 6,3 cm  
 IP kód: IP 20  
 S napájecím kabelem na obou stranách



Teplota barvy (K)	Světelný tok (lm)	Výkon (W)	Index podání barev (CRI)	Barevná stálost (SDCM)	Délka (cm)	Č. výr.	EUR
2700-6500	3400-3700	40	90	6	500	1004725	153,00



Varianta	Materiál	Délka (cm)	Šířka (cm)	Výška (cm)	Č. výr.	EUR
<input type="radio"/> DALI Controller   1 kanál, push-dim	polykarbonát (PC)	11.6	4.2	1.8	1003106	64,00
<input type="radio"/> LED síťový zdroj   60W, DALI, 2 kanál		20.2	5.8	3	1006133	153,00
<input type="radio"/> SMART Controller   1-5 kanálů, volba pomocí DIP		14.5	4.65	1.6	1006348	80,00
<input type="radio"/> LED síťový zdroj   100W, Slim Line, on/off		35	3	1.8	1007251	80,00
<input type="radio"/> LED síťový zdroj   100W, Slim Line, DALI					1007255	110,00

Kvůli zajištění odvodu tepla musí být LED pásky nalepeny do hliníkového profilu. Zadní strana LED pásků s lepicí páskou.  
 Pro udržení konstantního světelného výkonu od délky 3 m doporučujeme napájení pásků z obou stran.  
 Od délky 5 m je nutné nové napájení.



## GRAZIA PRO FLEXSTRIP RGBW, 24V

Počet LED na metr: 70  
 Šířka: 1,2 cm  
 Výška: 0,22 cm  
 Vzdálenost LED: 1,4 cm  
 Oddělitelné každých: 10 cm  
 IP kód: IP 20  
 S napájecím kabelem na obou stranách




Teplota barvy (K)	Světelný tok (lm)	Výkon (W)	Index podání barev (CRI)	Barevná stálost (SDCM)	Délka (cm)	Č. výr.	EUR
RGB W   3000	2500 2050	60 27	90	6	500	1004727	155,00



Varianta	Materiál	Délka (cm)	Šířka (cm)	Výška (cm)	Č. výr.	EUR
<input type="radio"/> SMART Controller   1-5 kanálů, volba pomocí DIP	polykarbonát (PC)	14.5	4.65	1.6	1006348	80,00
<input type="radio"/> LED síťový zdroj   100W, Slim Line, on/off		35	3	1.8	1007251	80,00

Kvůli zajištění odvodu tepla musí být LED pásky nalepeny do hliníkového profilu. Zadní strana LED pásků s lepicí páskou.  
 Pro udržení konstantního světelného výkonu od délky 3 m doporučujeme napájení pásků z obou stran.  
 Od délky 5 m je nutné nové napájení.



## GRAZIA IP FLEXSTRIP 24V

Počet LED na metr: 70  
Šířka: 1,2 cm  
Výška: 0,4 cm  
Vzdálenost LED: 1,4 cm  
Oddělitelné každých: 10 cm  
IP kód: IP 54  
S napájecím kabelem na obou stranách



Teplota barvy (K)	Světelný tok (lm)	Výkon (W)	Index podání barev (CRI)	Barevná stálost (SDCM)	Délka (cm)	Č. výr.	EUR
2700	3350					1004734	
3000	3350	44	90	4	502	1004735	99,00
4000	3600					1004736	

## GRAZIA IP FLEXSTRIP tunable white, 24V

Počet LED na metr: 224  
Šířka: 1,2 cm  
Výška: 0,4 cm  
Vzdálenost LED: 0,9 cm  
Oddělitelné každých: 6,3 cm  
IP kód: IP 54  
S napájecím kabelem na obou stranách



Teplota barvy (K)	Světelný tok (lm)	Výkon (W)	Index podání barev (CRI)	Barevná stálost (SDCM)	Délka (cm)	Č. výr.	EUR
2700-6500	3210-3500	40	90	4	502	1004726	170,00

včetně 2 koncových krytek a upevňovacího materiálu

## GRAZIA IP FLEXSTRIP RGBW, 24V

Počet LED na metr: 70  
Šířka: 1,4 cm  
Výška: 0,46 cm  
Vzdálenost LED: 1,4 cm  
Oddělitelné každých: 10 cm  
IP kód: IP 54  
S napájecím kabelem na obou stranách



Teplota barvy (K)	Světelný tok (lm)	Výkon (W)	Index podání barev (CRI)	Barevná stálost (SDCM)	Délka (cm)	Č. výr.	EUR
RGB	2350	60	90	6	502	1004737	210,00
W   3000	1958	27					

Kvůli zajištění odvodu tepla musí být LED pásky nalepeny do hliníkového profilu. Zadní strana LED pásků s lepicí páskou.  
Pro udržení konstantního světelného výkonu od délky 3 m doporučujeme napájení pásků z obou stran.  
Od délky 5 m je nutné nové napájení.

# FLEXSTRIPS

## PŘEHLED

### GRAZIA LED

1004708  
1004709  
1004710

70 LED/m

### GRAZIA PRO

1004712  
1004713  
1004714

126 LED/m

### GRAZIA PRO

1004716  
1004717  
1004718  
1004719

168 LED/m

### GRAZIA PRO MAX

1004720  
1004721

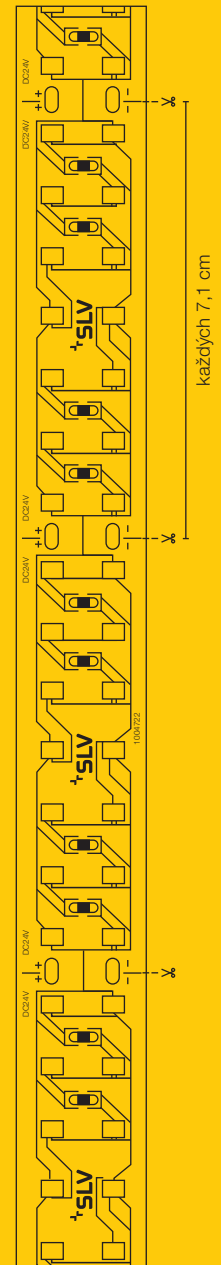
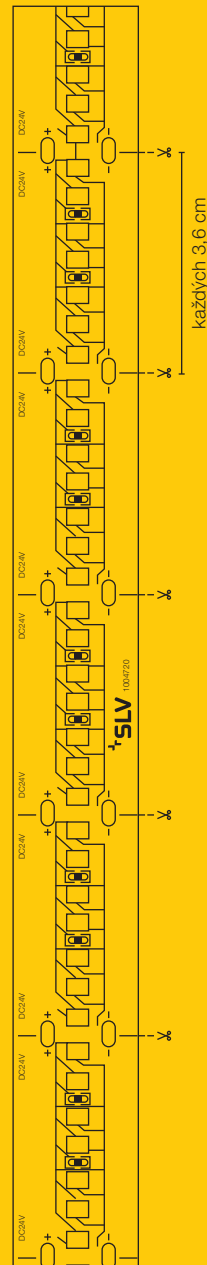
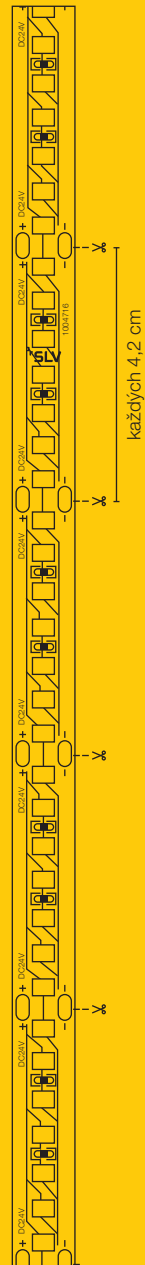
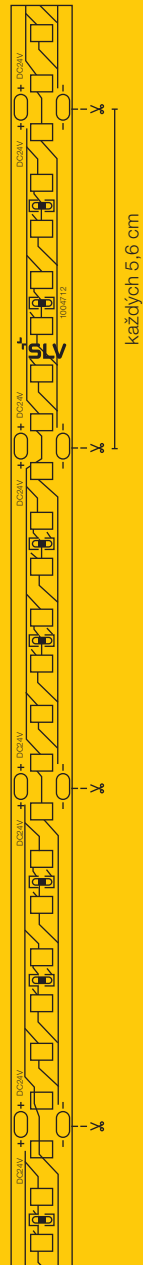
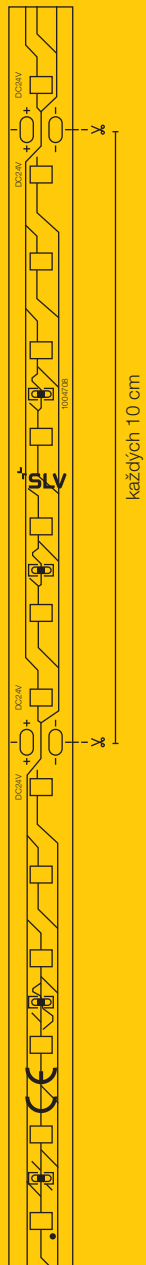
196 LED/m

### GRAZIA PRO MAX

1004722  
1004723

196 LED/m

500  
cm







Všechny LED pásy GRAZIA jsou na 24V. Vhodné drivery a další příslušenství najdete na straně 582.



**GRAZIA  
PRO MAX**  
*TUNABLE WHITE*

1004725

224 LED/m

**GRAZIA  
PRO MAX**  
*RGBW*

1004727

70 LED/m

**GRAZIA  
IP**

1004734  
1004735  
1004736

70 LED/m

**GRAZIA  
IP**  
*TUNABLE WHITE*

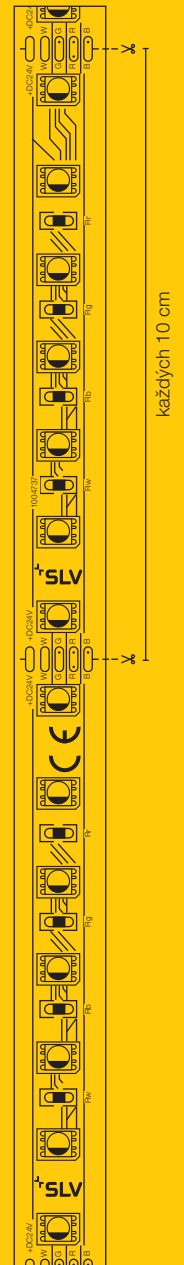
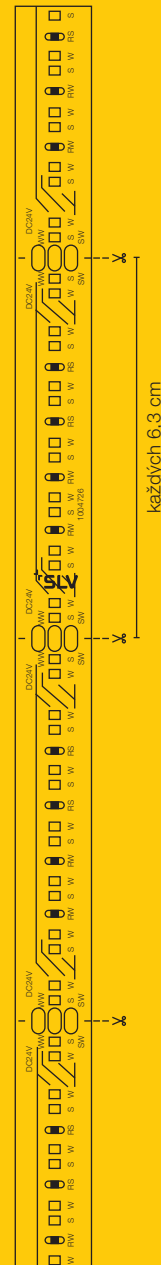
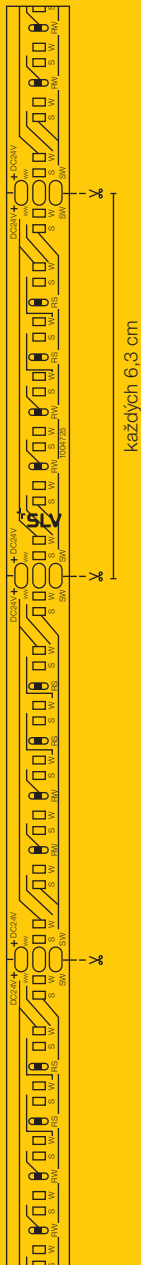
1004726

224 LED/m

**GRAZIA  
IP**  
*RGBW*

1004737

70 LED/m





NEW

LED  
VINOLINA ONE | 597



NEW

LED  
VINOLINA | 597



NEW

LED  
VINOLINA TWO | 599



LED  
TONILA | 601



NEW

LED  
TAHA | 601



NEW

SCKET  
S-TUBE 32/75 | 603



NEW

SCKET  
PHOTONI 45/75 | 605



NEW

LED  
S-CUBE 35/75 | 607




NEW

LED  
R-CUBE 35/70 | 609



NEW

LED  
LID I 75 | 611



NEW

LED  
LID I 45 | 611



NEW

LED  
I-RING | 613



NEW

LED  
M-POL S | 614



NEW

LED  
M-POL S | 615



LED  
M-POL S | 616



LED  
M-POL S | 617



LED  
M-POL S | 618



LED  
M-POL M | 619



LED  
M-POL M | 620



LED  
M-POL M | 621



M-POL 30/60/90 | 623



SCKET  
CONCRETO | 627



SCKET  
CONCRETO | 627



LED  
ESKINA  
FRAME 45/75 | 629



LED  
ESKINA  
FRAME 75 | 629



LED  
ESKINA FRAME  
125/175 | 630



LED  
ESKINA 30/80 | 631



LED  
LOGS 40/70 | 633



SCKET  
GRAFIT 30/60/90 | 635



SCKET  
GRAFIT 30/60/90 | 637



LED  
QUADRULO | 639



LED  
RUSTY®  
SLOT 50/80 | 640



SCKET  
RUSTY®  
SLOT 50/80 | 641



SCKET  
RUSTY®  
PATHLIGHT | 642



LED  
RUSTY® 40/70 | 643



SCKET  
RUSTY® 40/70 | 643



SCKET  
RUSTY®  
CONE 24 | 645



SCKET  
RUSTY®  
CONE 40/70 | 645



SCKET  
RUSTY® 40/70 | 646



SCKET  
ARROCK  
GRANITE 40/70 | 647



SCKET  
ARROCK  
ARC | 648



LED  
ARROCK  
STONE 50/75 | 649



**S**CKET  
ARROCK SLOT | 649



**LED**  
L-LINE OUT 30 | 650



**LED**  
L-LINE OUT 60 | 651



**LED**  
L-LINE  
OUT 50/80 | 651



**S**CKET  
THEO  
PATHLIGHT | 652



**LED**  
OVALISK 75/100 | 653



**S**CKET  
GLOO PURE  
27/44/70 | 655



**S**CKET  
ROTOBALL  
25/40/50 | 657



**S**CKET  
PHOTONIA | 659



**S**CKET  
PHOTONIA | 659



**S**CKET  
OTOS GLAS | 659



**S**CKET  
CUBIX | 660



**S**CKET  
CONE | 660



**S**CKET  
MOLAT | 661



**S**CKET  
MOLAT | 661



**S**CKET  
LISENNE 40/70 | 662



**S**CKET  
ADEGAN  
MANILA | 663



**S**CKET  
ADEGAN | 663



**S**CKET  
ALPA MUSHROOM  
45/75 | 665



**S**CKET  
ALPA CONE 100 | 665



**LED**  
APONI 90/120 | 666




**LED**  
TRUST 30/60 | 667



**S**CKET  
BIG NAILS 50/80 | 668



**S**CKET  
ROX ACRYL  
30/60/90 | 669



**S**CKET  
VAP SLIM  
30/60/90 | 671



**S**CKET  
C-POL | 672



**S**CKET  
F-POL | 672



**S**CKET  
SQUARE  
POLE 30/60/90 | 673



**LED**  
SLOTS 45/65 | 675



**LED**  
H-POL 30/60 | 676



**LED**  
H-POL TWIN  
30/60 | 677



**LED**  
SLOTBOX 40/70 | 678



**LED**  
FLATT 65/100 | 679



**LED**  
ABRIDOR 60/100 | 681



**LED**  
IPERI 50 | 681



**S**CKET  
QUADRASYL 75 | 682



**LED**  
QUAD POLE | 683



**LED**  
BOOKAT | 683



**LED**  
RASCALI 45/65 | 684




**S**CKET  
MYRA SPOT | 685




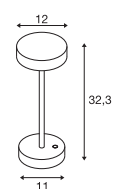
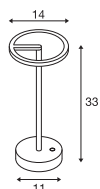


**S**CKET  
SITRA 360 | 685



1007357 597



1007360 597

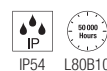
VINOLINA ONE  
TL, AkuVINOLINA  
TL, Aku

5V provoz na baterie  
Systémový výkon: 2,5W  
Materiál: hliník

- Doba provozu 12 hod.
- Doba nabíjení 7 hod.
- včetně nabíjecí desky
- bez síťového zdroje
- USB A



Down 125lm | 2700K



5V provoz na baterie  
Systémový výkon: 2,2W  
Materiál: hliník

- Doba provozu 12 hod.
- Doba nabíjení 7 hod.
- včetně nabíjecí desky
- bez síťového zdroje
- USB A




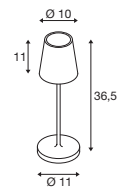
Down 130lm | 2700K | 130lm | 3000K

Varianta	Č. výt.	EUR
● černá	1007359	139,00
○ bílá	1007357	139,00
● rezavá	1007358	139,00

Varianta	Č. výt.	EUR
● černá	1007362	139,00
○ bílá	1007360	139,00
● rezavá	1007361	139,00



1007697 599

VINOLINA TWO  
TL, Aku

IP65 L70B20

5V provoz na baterie  
Systémový výkon: 2W  
Materiál: hliník

- Strmívatelné dotykem
- Doba provozu 10 hod.
- Doba nabíjení 5 hod.
- vč. dobíjecí stanice pro jedno svítidlo



Down 190lm | 2200K  
2700K  
3000K

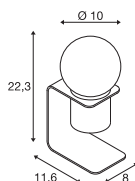
Varianta	Č. výr.	EUR
● černá	1007693	139,00
○ bílá	1007692	139,00
● písková	1007697	139,00
● rezavá	1007695	139,00
● červená	1007694	139,00
● lipově zelená	1007696	139,00







## TONILA TL



5V provoz na baterie  
Systémový výkon: 1,6W  
Materiál: hliník/plast


- Včetně baterie 3,6V 2000mAh
- Bez síťového adaptéru, je zapotřebí USB nabíjecí kabel 5V DC/1-2A Pro napájecí kabel MINI-USB
- Pomocí tlačítka stmívatelné ve 3 stupních



Down 90lm | 2700K

Varianta	Č. vyr.	EUR
● černá	1002583	118,00

## TAHA Sada svítidel, aku




100–240V ~50/60Hz | 5V provoz na baterie  
Systémový výkon: 5W  
Max. U-out driver: 5V DC  
Materiál: hliník/plast

- vč. nabíjecího kabelu



Down 200lm | 2700K

Varianta	Č. vyr.	EUR
● černá	1007380	159,00



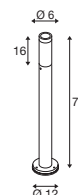
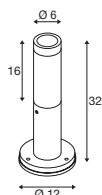
1007651 603

1007652 603



## S-TUBE 32 Pole, GU10

## S-TUBE 75 Pole, GU10



220–240V ~50/60Hz  
Materiál: hliník

- otevřený konec kabelu



Patice: 1 x GU10    max. Ø: 5 cm    D: 5,5 cm

Varianta	Č. výr.	EUR
● černá	1007651	84,00



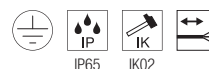
LED GU10 51mm | 6W | 38°  
2700K | 450lm | EEK=F  
6kWh/1000h



Č. výr.: 1005077 | 7,50 EUR



Produkt	Č. výr.	EUR
Spojovací krabice IP 68, 3pólová		
● černá	228730	23,00



220–240V ~50/60Hz  
Materiál: hliník

- otevřený konec kabelu



Patice: 1 x GU10    max. Ø: 5 cm    D: 5,5 cm

Varianta	Č. výr.	EUR
● černá	1007652	134,00



LED GU10 51mm | 6W | 38°  
2700K | 450lm | EEK=F  
6kWh/1000h



Č. výr.: 1005077 | 7,50 EUR



Produkt	Č. výr.	EUR
Spojovací krabice IP 68, 3pólová		
● černá	228730	23,00



1007587 605

1007584 605


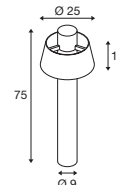
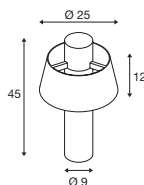



## PHOTONI 45

Pole, E27

## PHOTONI 75

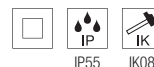
Pole, E27



IP55 IK08

220–240V ~50/60Hz  
Materiál: hliník

- IP připojovací krabice
- sea-air-resistant



IP55 IK08

220–240V ~50/60Hz  
Materiál: hliník

- IP připojovací krabice
- sea-air-resistant



Patice: 1 x E27 max. Ø: 6 cm | D: 11,6 cm

Varianta	Č. výr.	EUR
● černá	1007587	179,00
● rezavá	1007583	179,00



A60 | 7,5W | 180°  
2700K | 720lm | EEK=F  
8kWh/1000h



Č. výr.: 1005305 | 19,00 EUR



Patice: 1 x E27 max. Ø: 6 cm | D: 11,6 cm


Varianta	Č. výr.	EUR
● černá	1007584	199,00
● rezavá	1007580	199,00



A60 | 7,5W | 180°  
2700K | 720lm | EEK=F  
8kWh/1000h

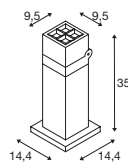


Č. výr.: 1005305 | 19,00 EUR





## S-CUBE 35 Pole



220–240V ~50/60Hz | 350mA  
Systémový výkon: 15W  
Materiál: hliník

- otevřený konec kabelu



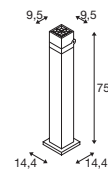
Down 1000lm | 2700K | 1200lm | 3000K

Varianta	Č. výr.	EUR
● antracit	1007460	● 199,00



Produkt	Č. výr.	EUR
Spojovací krabice IP 68, 3pólová		
● černá	228730	23,00

## S-CUBE 75 Pole



220–240V ~50/60Hz | 350mA  
Systémový výkon: 15W  
Materiál: hliník

- otevřený konec kabelu



Down 1000lm | 2700K | 1200lm | 3000K

Varianta	Č. výr.	EUR
● antracit	1007459	● 234,00



Produkt	Č. výr.	EUR
Spojovací krabice IP 68, 3pólová		
● černá	228730	23,00

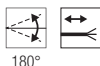
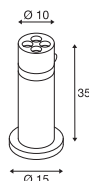



1007513 609





## R-CUBE 35 Pole



220–240V ~50/60Hz | 350mA  
Systémový výkon: 15W  
Materiál: hliník

- otevřený konec kabelu



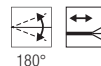
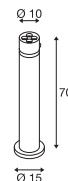

Down 800lm | 2700K | 800lm | 3000K

Varianta	Č. výr.	EUR
● antracit	1007513	● 199,00



Produkt	Č. výr.	EUR
Spojovací krabice IP 68, 3pólová		
● černá	228730	23,00

## R-CUBE 75 Pole



220–240V ~50/60Hz | 350mA  
Systémový výkon: 15W  
Materiál: hliník

- otevřený konec kabelu



Down 800lm | 2700K | 800lm | 3000K


Varianta	Č. výr.	EUR
● antracit	1007512	● 234,00



Produkt	Č. výr.	EUR
Spojovací krabice IP 68, 3pólová		
● černá	228730	23,00



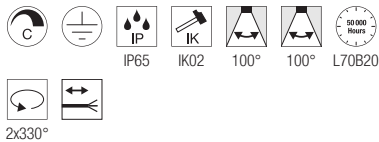
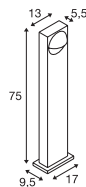
1007670 611



1007669 611



## LID I 75 Pole, double



220–240V ~50/60Hz | 700mA  
Systémový výkon: 29W  
Materiál: hliník

- otevřený konec kabelu



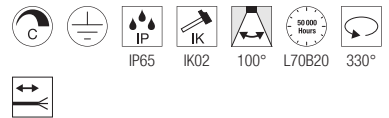
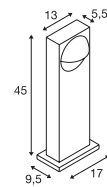
Down 850lm | 2700K | 1000lm | 3000K

Varianta	Č. výr.	EUR
● antracit	1007669	● 299,00



Produkt	Č. výr.	EUR
Spojovací krabice IP 68, 3pólová		
● černá	228730	23,00

## LID I 45 Pole, single



220–240V ~50/60Hz | 350mA  
Systémový výkon: 15W  
Materiál: hliník

- otevřený konec kabelu



Down 900lm | 2700K | 1050lm | 3000K

Varianta	Č. výr.	EUR
● antracit	1007670	● 219,00




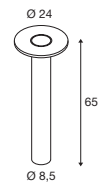
Produkt	Č. výr.	EUR
Spojovací krabice IP 68, 3pólová		
● černá	228730	23,00



1007237 613



## I-RING Pole



100–240V ~50/60Hz | 350mA  
Systémový výkon: 9,2W  
Materiál: hliník



Down

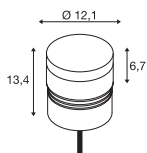
670lm | 3000K

Varianta	Č. výr.	EUR
● antracit	1007237	● 229,00



Produkt	Č. výr.	EUR
Sada šroubů		
● nerezová ocel	228753	9,25

M-POL S  
Polehead 360°, omezené oslnění



220–240V ~50/60Hz | 500mA  
Systémový výkon: 10W  
Materiál: hliník



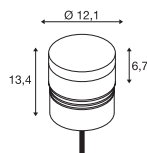
Down 750lm | 2700K

Varianta	Č. výr.	EUR
● antracit	1007232	290,00



Produkt	Č. výr.	EUR
Pole		
● antracit V: 23,4 cm	1006379	99,00
● antracit V: 53,4 cm	1006380	139,00
● antracit V: 83,4 cm	1006381	169,00
Zemní kotva		
● nerezová ocel	1006382	49,00
T-spojovací krabice		
● černá	228726	36,00
Spojovací krabice IP 68, 3pólová		
● černá	228730	23,00

M-POL S  
Polehead 360°, omezené oslnění,  
DALI



220–240V ~50/60Hz | 500mA  
Systémový výkon: 10W  
Materiál: hliník




Down 750lm | 2700K

Varianta	Č. výr.	EUR
● antracit	1007233	310,00



Produkt	Č. výr.	EUR
Pole		
● antracit V: 23,4 cm	1006379	99,00
● antracit V: 53,4 cm	1006380	139,00
● antracit V: 83,4 cm	1006381	169,00
Zemní kotva		
● nerezová ocel	1006382	49,00
Spojovací krabice		
● černá	228725	17,90
Spojovací krabice IP 68, 5pólová		
● černá	1006453	35,00



1006381 + 1007233 623 + 614



1006380 + 1007232 623 + 614



1006380 + 1007235 623 + 615

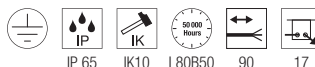
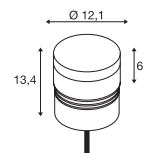
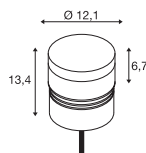


## M-POL S

Polehead 180°, omezené oslnění

## M-POL S

Polehead 180°, omezené oslnění, DALI



220–240V ~50/60Hz | 500mA  
Systémový výkon: 10W  
Materiál: hliník



220–240V ~50/60Hz | 500mA  
Systémový výkon: 10W  
Materiál: hliník



Down 700lm | 2700K



Down 700lm | 2700K

Varianta	Č. výr.	EUR
● antracit	1007234	299,00

Varianta	Č. výr.	EUR
● antracit	1007235	319,00



Produkt	Č. výr.	EUR
Pole		
● antracit		
V: 23,4 cm	1006379	99,00
● antracit		
V: 53,4 cm	1006380	139,00
● antracit		
V: 83,4 cm	1006381	169,00
Zemní kotva		
● nerezová ocel	1006382	49,00
T-spojovací krabice		
● černá	228726	36,00
Spojovací krabice IP 68, 3pólová		
● černá	228730	23,00

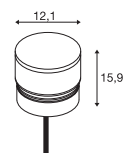


Produkt	Č. výr.	EUR
Pole		
● antracit		
V: 23,4 cm	1006379	99,00
● antracit		
V: 53,4 cm	1006380	139,00
● antracit		
V: 83,4 cm	1006381	169,00
Zemní kotva		
● nerezová ocel	1006382	49,00
Spojovací krabice		
● černá	228725	17,90
Spojovací krabice IP 68, 5pólová		
● černá	1006453	35,00

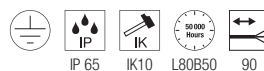


1006381 + 1006389 623 + 617

## M-POL S Polehead



1006381 + 1006393 623 + 617



220–240V ~50/60Hz | 500mA  
 Příkon: 9W  
 Systémový výkon: 11W  
 Materiál: hliník



Down 470lm | 2700K | 510lm | 3000K

Varianta	Č. výr.	EUR
● antracit	1006383	259,00

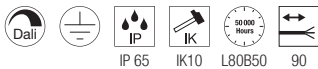
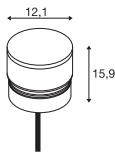


Produkt	Č. výr.	EUR
Pole		
● antracit V: 23,4 cm	1006379	99,00
● antracit V: 53,4 cm	1006380	139,00
● antracit V: 83,4 cm	1006381	169,00
Zemní kotva		
● nerezová ocel	1006382	49,00
T-spojovací krabice		
● černá	228726	36,00
Spojovací krabice IP 68, 3pólová		
● černá	228730	23,00





### M-POL S Polehead, DALI



220–240V ~50/60Hz | 500mA  
Příkon: 17W  
Systémový výkon: 19W  
Materiál: hliník



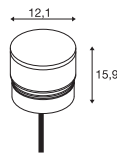
Down 890lm | 2700K | 950lm | 3000K

Varianta	Č. výr.	EUR
● antracit	1006389	365,00



Produkt	Č. výr.	EUR
Pole		
● antracit		
V: 23,4 cm	1006379	99,00
● antracit		
V: 53,4 cm	1006380	139,00
● antracit		
V: 83,4 cm	1006381	169,00
Zemní kotva		
● nerezová ocel	1006382	49,00
Spojovací krabice		
● černá	228725	17,90
Spojovací krabice IP 68, 5pólová		
● černá	1006453	35,00

### M-POL S Polehead, Shader



220–240V ~50/60Hz | 500mA  
Příkon: 9W  
Systémový výkon: 11W  
Materiál: hliník



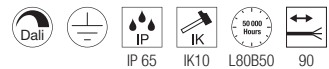
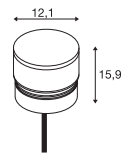
Down 285lm | 2700K | 310lm | 3000K

Varianta	Č. výr.	EUR
● antracit	1006387	279,00



Produkt	Č. výr.	EUR
Pole		
● antracit		
V: 23,4 cm	1006379	99,00
● antracit		
V: 53,4 cm	1006380	139,00
● antracit		
V: 83,4 cm	1006381	169,00
Zemní kotva		
● nerezová ocel	1006382	49,00
T-spojovací krabice		
● černá	228726	36,00
Spojovací krabice IP 68, 3pólová		
● černá	228730	23,00

### M-POL S Polehead, Shader, DALI



220–240V ~50/60Hz | 500mA  
Příkon: 17W  
Systémový výkon: 19W  
Materiál: hliník



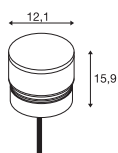
Down 520lm | 2700K | 550lm | 3000K

Varianta	Č. výr.	EUR
● antracit	1006393	385,00



Produkt	Č. výr.	EUR
Pole		
● antracit		
V: 23,4 cm	1006379	99,00
● antracit		
V: 53,4 cm	1006380	139,00
● antracit		
V: 83,4 cm	1006381	169,00
Zemní kotva		
● nerezová ocel	1006382	49,00
Spojovací krabice		
● černá	228725	17,90
Spojovací krabice IP 68, 5pólová		
● černá	1006453	35,00

M-POL S  
Polehead, Louver



220–240V ~50/60Hz | 500mA  
Příkon: 9W  
Systémový výkon: 11W  
Materiál: hliník



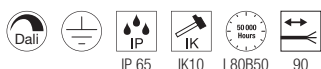
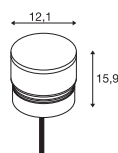
Down 145lm | 2700K | 155lm | 3000K

Varianta	Č. výr.	EUR
● antracit	1006385	315,00



Produkt	Č. výr.	EUR
Pole		
● antracit V: 23,4 cm	1006379	99,00
● antracit V: 53,4 cm	1006380	139,00
● antracit V: 83,4 cm	1006381	169,00
Zemní kotva		
● nerezová ocel	1006382	49,00
T-spojovací krabice		
● černá	228726	36,00
Spojovací krabice IP 68, 3pólová		
● černá	228730	23,00

M-POL S  
Polehead, Louver, DALI



220–240V ~50/60Hz | 500mA  
Příkon: 17W  
Systémový výkon: 19W  
Materiál: hliník



Down 260lm | 2700K | 270lm | 3000K

Varianta	Č. výr.	EUR
● antracit	1006391	449,00




Produkt	Č. výr.	EUR
Pole		
● antracit V: 23,4 cm	1006379	99,00
● antracit V: 53,4 cm	1006380	139,00
● antracit V: 83,4 cm	1006381	169,00
Zemní kotva		
● nerezová ocel	1006382	49,00
Spojovací krabice		
● černá	228725	17,90
Spojovací krabice IP 68, 5pólová		
● černá	1006453	35,00



1006381 + 1006391 623 + 618



1006381 + 1006388 623 + 619

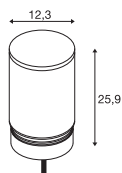


1006379 + 1006390 623 + 619



1006379 + 1006384 623 + 619

## M-POL M Polehead



220–240V ~50/60Hz | 500mA  
 Příkon: 9W  
 Systémový výkon: 11W  
 Materiál: hliník



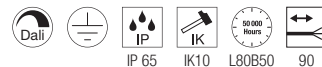
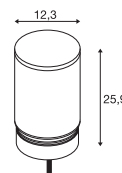
Down 590lm | 2700K | 660lm | 3000K

Varianta	Č. výr.	EUR
● antracit	1006384	279,00



Produkt	Č. výr.	EUR
Pole		
● antracit V: 23,4 cm	1006379	99,00
● antracit V: 53,4 cm	1006380	139,00
● antracit V: 83,4 cm	1006381	169,00
Zemní kotva		
● nerezová ocel	1006382	49,00
T-spojovací krabice		
● černá	228726	36,00
Spojovací krabice IP 68, 3pólová		
● černá	228730	23,00

## M-POL M Polehead, DALI



220–240V ~50/60Hz | 500mA  
 Příkon: 17W  
 Systémový výkon: 19W  
 Materiál: hliník



Down 1150lm | 2700K | 1230lm | 3000K

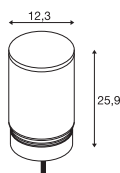
Varianta	Č. výr.	EUR
● antracit	1006390	385,00



Produkt	Č. výr.	EUR
Pole		
● antracit V: 23,4 cm	1006379	99,00
● antracit V: 53,4 cm	1006380	139,00
● antracit V: 83,4 cm	1006381	169,00
Zemní kotva		
● nerezová ocel	1006382	49,00
Spojovací krabice		
● černá	228725	17,90
Spojovací krabice IP 68, 5pólová		
● černá	1006453	35,00



## M-POL M Polehead, Shader



220-240V ~50/60Hz | 500mA  
 Příkon: 9W  
 Systémový výkon: 11W  
 Materiál: hliník



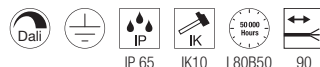
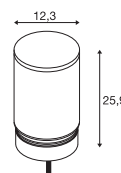
Down 420lm | 2700K | 460lm | 3000K

Varianta	Č. výr.	EUR
● antracit	1006388	299,00



Produkt	Č. výr.	EUR
Pole		
● antracit V: 23,4 cm	1006379	99,00
● antracit V: 53,4 cm	1006380	139,00
● antracit V: 83,4 cm	1006381	169,00
Zemní kotva		
● nerezová ocel	1006382	49,00
T-spojovací krabice		
● černá	228726	36,00
Spojovací krabice IP 68, 3pólová		
● černá	228730	23,00

## M-POL M Polehead, Shader, DALI



220-240V ~50/60Hz | 500mA  
 Příkon: 17W  
 Systémový výkon: 19W  
 Materiál: hliník



Down 820lm | 2700K | 870lm | 3000K

Varianta	Č. výr.	EUR
● antracit	1006394	409,00

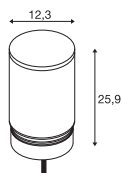


Produkt	Č. výr.	EUR
Pole		
● antracit V: 23,4 cm	1006379	99,00
● antracit V: 53,4 cm	1006380	139,00
● antracit V: 83,4 cm	1006381	169,00
Zemní kotva		
● nerezová ocel	1006382	49,00
Spojovací krabice		
● černá	228725	17,90
Spojovací krabice IP 68, 5pólová		
● černá	1006453	35,00

1006381 + 1006388 623 + 620



### M-POL M Polehead, Louver



220–240V ~50/60Hz | 500mA  
Příkon: 9W  
Systémový výkon: 11W  
Materiál: hliník



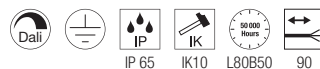
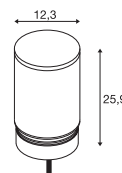
Down 190lm | 2700K | 210lm | 3000K

Varianta	Č. výr.	EUR
● antracit	1006386	439,00



Produkt	Č. výr.	EUR
Pole		
● antracit V: 23,4 cm	1006379	99,00
● antracit V: 53,4 cm	1006380	139,00
● antracit V: 83,4 cm	1006381	169,00
Zemní kotva		
● nerezová ocel	1006382	49,00
T-spojovací krabice		
● černá	228726	36,00
Spojovací krabice IP 68, 3pólová		
● černá	228730	23,00

### M-POL M Polehead, Louver, DALI



220–240V ~50/60Hz | 500mA  
Příkon: 17W  
Systémový výkon: 19W  
Materiál: hliník



Down 350lm | 2700K | 370lm | 3000K

Varianta	Č. výr.	EUR
● antracit	1006392	529,00



Produkt	Č. výr.	EUR
Pole		
● antracit V: 23,4 cm	1006379	99,00
● antracit V: 53,4 cm	1006380	139,00
● antracit V: 83,4 cm	1006381	169,00
Zemní kotva		
● nerezová ocel	1006382	49,00
Spojovací krabice		
● černá	228725	17,90
Spojovací krabice IP 68, 5pólová		
● černá	1006453	35,00

1006381 + 1006392 623 + 621



[1006380](tel:1006380) + [1006392](tel:1006392) - [623](tel:623) + [621](tel:621)



## M-POL 30

Pole



## M-POL 60

Pole



## M-POL 90

Pole



Materiál: hliník

Varianta	Č. výr.	EUR
● antracit	1006379	99,00

Materiál: hliník

Varianta	Č. výr.	EUR
● antracit	1006380	139,00

Materiál: hliník

Varianta	Č. výr.	EUR
● antracit	1006381	169,00



Produkt	Č. výr.	EUR
Spojovací krabice IP 68, 5pólová		
● černá	1006453	35,00
T-spojovací krabice		
● černá	228726	36,00
Spojovací krabice IP 68, 3pólová		
● černá	228730	23,00



Produkt	Č. výr.	EUR
Spojovací krabice IP 68, 5pólová		
● černá	1006453	35,00
T-spojovací krabice		
● černá	228726	36,00
Spojovací krabice IP 68, 3pólová		
● černá	228730	23,00



Produkt	Č. výr.	EUR
Spojovací krabice IP 68, 5pólová		
● černá	1006453	35,00
T-spojovací krabice		
● černá	228726	36,00
Spojovací krabice IP 68, 3pólová		
● černá	228730	23,00

# NAVRHNĚTE SI SVŮJ M-POL SYSTÉM

---

V několika krocích ke vhodnému sloupkovému světlu – umožňuje to modulární systém M-POL. Kombinuje tři velikosti a osm hlav svítidel s pěti světelnými vlastnostmi a dvěma teplotami barvy. Ať už ve vysokém či plochém tvaru, se stínidlem pro jednostranně zastíněné světlo, s homogenním i rozptýleným zářením nebo neoslňující díky integrovaným lamelám. S 2700 nebo 3000 Kelviny, jako verze on/off nebo s ovládáním DALI. Nakonfigurujte si svá požadovaná sloupková svítidla M-POL a uveďte každé venkovní prostředí do toho nejlepšího světla.

## VYBERTE SI SVÉ PREFERENCE ...

- 1 Sloupkové svítidlo (30, 60, 90)
- 2 Hlava svítidla (On/Off, DALI)
- 3 Velikost hlavy svítidla (vysoká, plochá)
- 4 Vlastnost světla (Clear, Shader, Louver)
- 5 Teplota barvy (2700, 3000 K)



A JE TO!



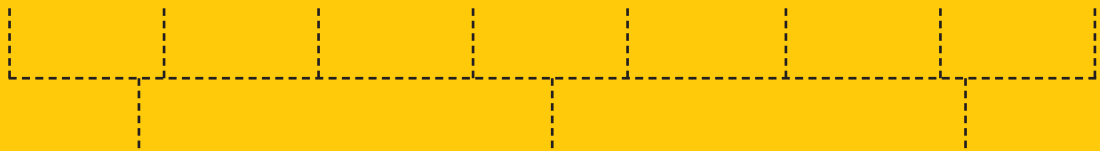
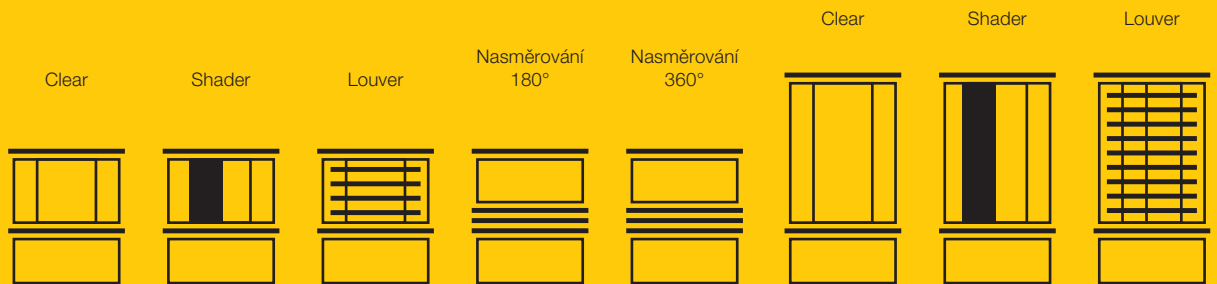
# HLAVY SVÍTIDLA

## M-POL S


Ø: 12,3 cm, V: 15,9 cm

## M-POL M


Ø: 12,3 cm, V: 25,9 cm



**M-POL 30**  
Ø: 12,4 cm, V: 23,4 cm



**M-POL 60**  
Ø: 12,4 cm, V: 53,4 cm



**M-POL 90**  
Ø: 12,4 cm, V: 83,4 cm

# SLOUPKOVÉ SVÍTIDLO



1006408 627

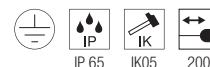
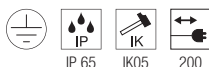
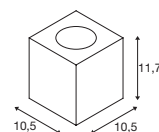
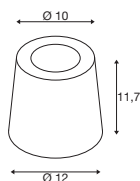


## CONCRETO

FL, kulaté, QPAR 51

## CONCRETO

FL, hranaté, QPAR51



220–240V ~50/60Hz  
Materiál: beton/hliník

220–240V ~50/60Hz  
Materiál: beton/hliník

- IP 44 zástrčka s ochranným kontaktem

- IP 44 obrysová zástrčka



Patice: 1 x GU10 max. Ø: 5,1 cm D: 6 cm

Patice: 1 x GU10 max. Ø: 5,1 cm D: 6 cm

Varianta	Č. výr.	EUR
● šedá	1006408	120,00

Varianta	Č. výr.	EUR
● šedá	1006409	120,00



LED GU10 51mm | 6W | 38°  
2700K | 450lm | EEK=F  
6kWh/1000h



Č. výr.: 1005077 | 7,50 EUR




LED GU10 51mm | 6W | 38°  
2700K | 450lm | EEK=F  
6kWh/1000h



Č. výr.: 1005077 | 7,50 EUR



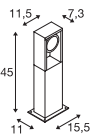
1004749 629



1004750 629



### ESKINA FRAME 45 Pole, single



220–240V ~50/60Hz | 350mA  
Systémový výkon: 15W  
Materiál: hliník



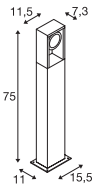
Down 1100lm | 3000K | 1200lm | 4000K

Varianta	Č. výr.	EUR
● antracit	1004749	282,00



Produkt	Č. výr.	EUR
Spojovací krabice IP 68, 3pólová		
● černá	228730	23,00

### ESKINA FRAME 75 Pole, single



220–240V ~50/60Hz | 350mA  
Systémový výkon: 15W  
Materiál: hliník



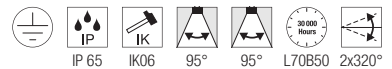
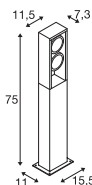
Down 1100lm | 3000K | 1200lm | 4000K

Varianta	Č. výr.	EUR
● antracit	1004750	308,00



Produkt	Č. výr.	EUR
Spojovací krabice IP 68, 3pólová		
● černá	228730	23,00

### ESKINA FRAME 75 Pole, double



220–240V ~50/60Hz | 700mA  
Systémový výkon: 27W  
Materiál: hliník



Spot 1 1100lm | 3000K | 1200lm | 4000K  
Spot 2 1100lm | 3000K | 1200lm | 4000K

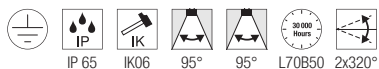
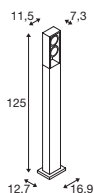
Varianta	Č. výr.	EUR
● antracit	1004751	349,00



Produkt	Č. výr.	EUR
Spojovací krabice IP 68, 3pólová		
● černá	228730	23,00

## ESKINA FRAME 125

Pole, double



220-240V ~50/60Hz | 700mA  
 Systémový výkon: 27W  
 Materiál: hliník



Spot 1	1100lm	3000K	1200lm	4000K
Spot 2	1100lm	3000K	1200lm	4000K

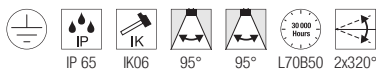
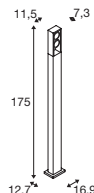
Varianta	Č. výr.	EUR
● antracit	1005439	403,00



Produkt	Č. výr.	EUR
Spojovací krabice IP 68, 3pólová		
● černá	228730	23,00

## ESKINA FRAME 175

Pole, double



220-240V ~50/60Hz | 700mA  
 Systémový výkon: 27W  
 Materiál: hliník




Spot 1	1100lm	3000K	1200lm	4000K
Spot 2	1100lm	3000K	1200lm	4000K


Varianta	Č. výr.	EUR
● antracit	1005440	474,00




Produkt	Č. výr.	EUR
Spojovací krabice IP 68, 3pólová		
● černá	228730	23,00



1005439 630



1005440 630

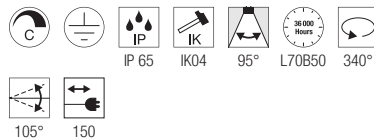
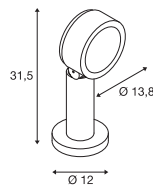


1002906 631



1002907 631

### ESKINA 30 Pole



220–240V ~50/60Hz | 350mA  
Systémový výkon: 14,5W  
Materiál: hliník

- IP 44 zástrčka s ochranným kontaktem



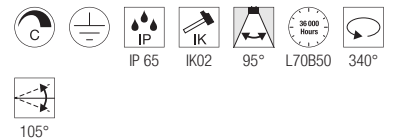
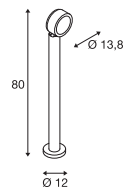
Down 1000lm | 3000K | 4000K

Varianta	Č. výr.	EUR
● antracit	1002906	282,00



Produkt	Č. výr.	EUR
Zemní hrot		
● šedá	230060	53,00

### ESKINA 80 Pole



220–240V ~50/60Hz | 350mA  
Systémový výkon: 14,5W  
Materiál: hliník



Down 1000lm | 3000K | 4000K

Varianta	Č. výr.	EUR
● antracit	1002907	308,00




Produkt	Č. výr.	EUR
Zemní hrot		
● šedá	230060	53,00
Spojovací krabice IP 68, 3pólová		
● černá	228730	23,00



232115

633




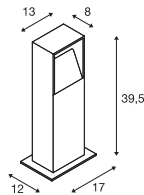
232125

633





## LOGS 40 Pole



220–240V ~50/60Hz | 500mA  
Systémový výkon: 9,5W  
Materiál: hliník

- otevřený konec kabelu



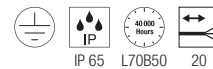
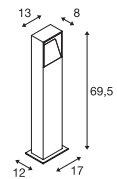
Down 570lm | 3000K

Varianta	Č. výr.	EUR
● antracit	232115	259,00



Produkt	Č. výr.	EUR
Kotvy do betonu		
● šedá	232119	61,00
Zemní hrot		
● šedá	231230	45,50
Sada šroubů		
● nerezová ocel	228754	4,50
Spojovací krabice IP 68, 3pólová		
● černá	228730	23,00

## LOGS 70 Pole



220–240V ~50/60Hz | 500mA  
Systémový výkon: 9,5W  
Materiál: hliník

- otevřený konec kabelu




Down 570lm | 3000K

Varianta	Č. výr.	EUR
● antracit	232125	299,00




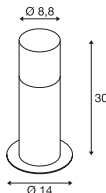
Produkt	Č. výr.	EUR
Kotvy do betonu		
● šedá	232119	61,00
Zemní hrot		
● šedá	231230	45,50
Sada šroubů		
● nerezová ocel	228754	4,50
Spojovací krabice IP 68, 3pólová		
● černá	228730	23,00





### GRAFIT 30

Pole, kulaté, E27



220–240V ~50/60Hz  
Materiál: hliník/akryl

- otevřený konec kabelu



Patice: 1 x E27 max. Ø: 6 cm | D: 11,5 cm

Varianta	Č. výr.	EUR
● antracit	1006180	80,00



LED E27 | 8W | 240°  
3000K | 880lm | EEK=E  
8kWh/1000h



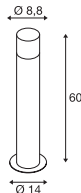
Č. výr.: 1005289 | 10,25 EUR



Produkt	Č. výr.	EUR
Spojovací krabice IP 68, 3pólová ● černá	228730	23,00

### GRAFIT 60

Pole, kulaté, E27



220–240V ~50/60Hz  
Materiál: hliník/akryl

- otevřený konec kabelu



Patice: 1 x E27 max. Ø: 6 cm | D: 11,5 cm

Varianta	Č. výr.	EUR
● antracit	1006181	100,00



LED E27 | 8W | 240°  
3000K | 880lm | EEK=E  
8kWh/1000h



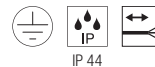
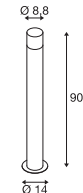
Č. výr.: 1005289 | 10,25 EUR



Produkt	Č. výr.	EUR
Spojovací krabice IP 68, 3pólová ● černá	228730	23,00

### GRAFIT 90

Pole, kulaté, E27



220–240V ~50/60Hz  
Materiál: hliník/akryl

- otevřený konec kabelu



Patice: 1 x E27 max. Ø: 6 cm | D: 11,5 cm

Varianta	Č. výr.	EUR
● antracit	1006182	131,00



LED E27 | 8W | 240°  
3000K | 880lm | EEK=E  
8kWh/1000h



Č. výr.: 1005289 | 10,25 EUR



Produkt	Č. výr.	EUR
Spojovací krabice IP 68, 3pólová ● černá	228730	23,00



231225 637


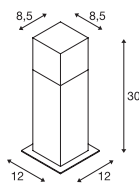


1006184 637



## GRAFIT 30

Pole, E27



220–240V ~50/60Hz  
Materiál: hliník/plast

- otevřený konec kabelu



Patice: 1 x E27 max. Ø: 6 cm D: 11,5 cm

Varianta	Č. výr.	EUR
● antracit	231215	80,00



LED E27 | 8W | 240°  
3000K | 880lm | EEK=E  
8kWh/1000h



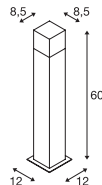
Č. výr.: 1005289 | 10,25 EUR



Produkt	Č. výr.	EUR
Zemní hrot		
● šedá	231230	45,50
Sada šroubů		
● nerezová ocel	228754	4,50
Spojovací krabice IP 68, 3pólová		
● černá	228730	23,00

## GRAFIT 60

Pole, E27



220–240V ~50/60Hz  
Materiál: hliník/plast

- otevřený konec kabelu



Patice: 1 x E27 max. Ø: 6 cm D: 11,5 cm

Varianta	Č. výr.	EUR
● antracit	231225	100,00



LED E27 | 8W | 240°  
3000K | 880lm | EEK=E  
8kWh/1000h



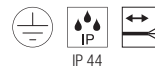
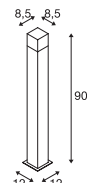
Č. výr.: 1005289 | 10,25 EUR



Produkt	Č. výr.	EUR
Zemní hrot		
● šedá	231230	45,50
Sada šroubů		
● nerezová ocel	228754	4,50
Spojovací krabice IP 68, 3pólová		
● černá	228730	23,00

## GRAFIT 90

Pole, E27



220–240V ~50/60Hz  
Materiál: hliník/akryl

- otevřený konec kabelu



Patice: 1 x E27 max. Ø: 6 cm D: 11,5 cm

Varianta	Č. výr.	EUR
● antracit	1006184	131,00



LED E27 | 8W | 240°  
3000K | 880lm | EEK=E  
8kWh/1000h



Č. výr.: 1005289 | 10,25 EUR



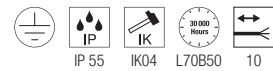
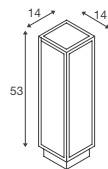
Produkt	Č. výr.	EUR
Zemní hrot		
● šedá	231230	45,50
Spojovací krabice IP 68, 3pólová		
● černá	228730	23,00



1005442 639



## QUADRULO FL



IP 55

IK04

L70B50

10

100–277V ~50/60Hz | 480mA

Systémový výkon: 7W

Materiál: hliník/akryl

- IP připojovací krabice


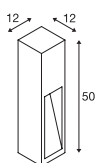
CRI  
80

Down

340lm | 3000K

Varianta	Č. výr.	EUR
● antracit	1005442	166,00

## RUSTY® SLOT 50 Pole



220–240V ~50/60Hz  
Systémový výkon: 9W  
Materiál: ocel FeCSi / polykarbonát (PC)

- otevřený konec kabelu



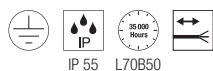
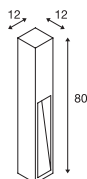
Down 30lm | 3000K

Varianta	Č. výr.	EUR
● rezavá	233447	309,00



Produkt	Č. výr.	EUR
Zemní hrot		
● šedá	231230	45,50
Spojovací krabice IP 68, 3pólová		
● černá	228730	23,00

## RUSTY® SLOT 80 Pole



220–240V ~50/60Hz  
Systémový výkon: 9W  
Materiál: ocel FeCSi / polykarbonát (PC)

- otevřený konec kabelu



Down 30lm | 3000K

Varianta	Č. výr.	EUR
● rezavá	233457	389,00



Produkt	Č. výr.	EUR
Zemní hrot		
● šedá	231230	45,50
Spojovací krabice IP 68, 3pólová		
● černá	228730	23,00



229410

641






## RUSTY® SLOT 50


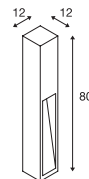
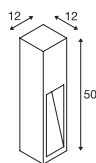
Pole, E27

## RUSTY® SLOT 80

Pole, E27



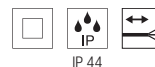
233457 640



IP 44

220–240V ~50/60Hz  
Materiál: ocel FeCSi / polykarbonát (PC)

- otevřený konec kabelu



IP 44

220–240V ~50/60Hz  
Materiál: ocel FeCSi / polykarbonát (PC)

- otevřený konec kabelu



229411 641



Patice: 1 x E27 max. Ø: 4,8 cm | D: 13,9 cm

Varianta	Č. výr.	EUR
● rezavá	229410	286,00



LED E27 | 8W | 240°  
3000K | 880lm | EEK=E  
8kWh/1000h



Č. výr.: 1005289 | 10,25 EUR



Produkt	Č. výr.	EUR
Zemní hrot		
● šedá	231230	45,50
Spojovací krabice IP 68, 3pólová		
● černá	228730	23,00



Patice: 1 x E27 max. Ø: 4,8 cm | D: 13,9 cm

Varianta	Č. výr.	EUR
● rezavá	229411	360,00



LED E27 | 8W | 240°  
4000K | 920lm | EEK=E  
8kWh/1000h



Č. výr.: 1005290 | 10,25 EUR



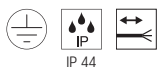
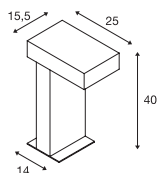
Produkt	Č. výr.	EUR
Zemní hrot		
● šedá	231230	45,50
Spojovací krabice IP 68, 3pólová		
● černá	228730	23,00



233090 642



## RUSTY® PATHLIGHT Pole, TCR-TSE



220–240V ~50/60Hz  
Materiál: ocel FeCSi / polykarbonát (PC)

- otevřený konec kabelu



Patice: 1 x GX53 max. Ø: 7,5 cm | D: 2,7 cm

Varianta	Č. výr.	EUR
● rezavá	230090	312,00



LED GX53 | 6,1W | 120°  
3000K | 490lm | EEK=G  
6kWh/1000h

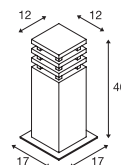


Č. výr.: 1005271 | 11,50 EUR



Produkt	Č. výr.	EUR
Zemní hrot		
● šedá	229422	45,50
Spojovací krabice IP 68, 3pólová		
● černá	228730	23,00

## RUSTY® 40 Pole



220–240V ~50/60Hz  
Systémový výkon: 9W  
Materiál: ocel FeCSi / polykarbonát (PC)

- otevřený konec kabelu



Down 90lm | 3000K

Varianta	Č. výr.	EUR
● rezavá	233427	309,00


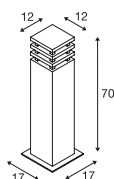


Produkt	Č. výr.	EUR
Zemní hrot		
● šedá	229422	45,50
Spojovací krabice IP 68, 3pólová		
● černá	228730	23,00

229420 643



## RUSTY® 70 Pole



220–240V ~50/60Hz  
Systémový výkon: 9W  
Materiál: ocel FeCSi / polykarbonát (PC)


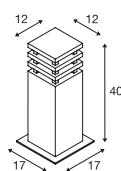
- otevřený konec kabelu



Down 90lm | 3000K

Varianta	Č. výr.	EUR
● rezavá	233437	389,00

## RUSTY® 40 Pole, E27



220–240V ~50/60Hz  
Materiál: ocel FeCSi / polykarbonát (PC)

- otevřený konec kabelu



Patice: 1 x E27 max. Ø: 4,8 cm | D: 13,9 cm

Varianta	Č. výr.	EUR
● rezavá	229420	286,00




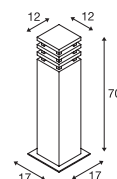
LED E27 | 8W | 240°  
3000K | 880lm | EEK=E  
8kWh/1000h

Č. výr.: 1005289 | 10,25 EUR



Produkt	Č. výr.	EUR
Zemní hrot		
● šedá	229422	45,50
Spojovací krabice IP 68, 3pólová		
● černá	228730	23,00

## RUSTY® 70 Pole, E27



220–240V ~50/60Hz  
Materiál: ocel FeCSi / polykarbonát (PC)

- otevřený konec kabelu



Patice: 1 x E27 max. Ø: 4,8 cm | D: 13,9 cm

Varianta	Č. výr.	EUR
● rezavá	229421	360,00




LED E27 | 8W | 240°  
4000K | 920lm | EEK=E  
8kWh/1000h

Č. výr.: 1005290 | 10,25 EUR

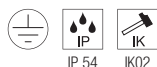
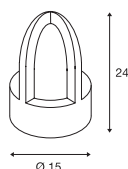


Produkt	Č. výr.	EUR
Zemní hrot		
● šedá	229422	45,50
Spojovací krabice IP 68, 3pólová		
● černá	228730	23,00





## RUSTY® CONE 24 FL, E14



220–240V ~50/60Hz  
Materiál: ocel FeCSi / sklo



Patice: 1 x E14 max. Ø: 4,8 cm D: 13,9 cm

Varianta	Č. výr.	EUR
● rezavá	229430	276,00


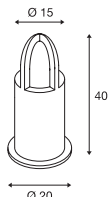


C35 | 4,2W | 320°  
2700K | 350lm | EEK=G  
5kWh/1000h



Č. výr.: 1005285 | 8,50 EUR

## RUSTY® CONE 40 Pole, E27



220–240V ~50/60Hz  
Materiál: ocel FeCSi / sklo



Patice: 1 x E27 max. Ø: 4,8 cm D: 13,9 cm

Varianta	Č. výr.	EUR
● rezavá	229431	419,00



LED E27 | 8W | 240°  
3000K | 880lm | EEK=E  
8kWh/1000h

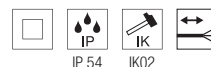
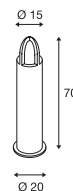


Č. výr.: 1005289 | 10,25 EUR



Produkt	Č. výr.	EUR
Zemní hrot		
● šedá	229422	45,50
Spojovací krabice IP 68, 3pólová		
● černá	228730	23,00

## RUSTY® CONE 70 Pole, E27



220–240V ~50/60Hz  
Materiál: ocel FeCSi / polykarbonát (PC)



Patice: 1 x E27 max. Ø: 4,8 cm D: 13,9 cm

Varianta	Č. výr.	EUR
● rezavá	229432	499,00



LED E27 | 8W | 240°  
3000K | 880lm | EEK=E  
8kWh/1000h


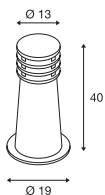


Č. výr.: 1005289 | 10,25 EUR



Produkt	Č. výr.	EUR
Zemní hrot		
● šedá	229422	45,50
Spojovací krabice IP 68, 3pólová		
● černá	228730	23,00

RUSTY® 40  
Pole, E27



220-240V ~50/60Hz  
Materiál: ocel FeCSi / polykarbonát (PC)

- otevřený konec kabelu



Patice: 1 x E27 max. Ø: 4,8 cm D: 13,9 cm

Varianta	Č. výr.	EUR
● rezavá	229020	286,00



LED E27 | 8W | 240°  
4000K | 920lm | EEK=E  
8kWh/1000h

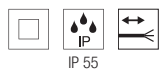
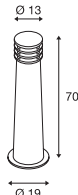


Č. výr.: 1005290 | 10,25 EUR



Produkt	Č. výr.	EUR
Zemní hrot		
● nerezová ocel	229022	49,50
Spojovací krabice IP 68, 3pólová		
● černá	228730	23,00

RUSTY® 70  
Pole, E27



220-240V ~50/60Hz  
Materiál: ocel FeCSi / polykarbonát (PC)

- otevřený konec kabelu



Patice: 1 x E27 max. Ø: 4,8 cm D: 13,9 cm

Varianta	Č. výr.	EUR
● rezavá	229021	360,00



LED E27 | 8W | 240°  
3000K | 880lm | EEK=E  
8kWh/1000h




Č. výr.: 1005289 | 10,25 EUR



Produkt	Č. výr.	EUR
Zemní hrot		
● nerezová ocel	229022	49,50
Spojovací krabice IP 68, 3pólová		
● černá	228730	23,00




229020 646



231410 647



229021 646



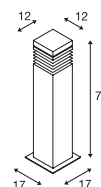
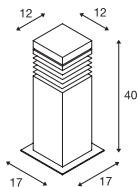
231411 647

### ARROCK GRANITE 40

Pole, square, E27

### ARROCK GRANITE 70

Pole, square, E27



IP 44

220-240V ~50/60Hz  
Materiál: žula / nerezová ocel 304



IP 44

220-240V ~50/60Hz  
Materiál: žula / nerezová ocel 304



Patice: 1 x E27 max. Ø: 5,2 cm | D: 11,5 cm

Varianta	Č. výr.	EUR
● šedá	231410	359,00



LED E27 | 8W | 240°  
3000K | 880lm | EEK=E  
8kWh/1000h



Č. výr.: 1005289 | 10,25 EUR



Patice: 1 x E27 max. Ø: 5,2 cm | D: 11,5 cm

Varianta	Č. výr.	EUR
● šedá	231411	434,00



LED E27 | 8W | 240°  
4000K | 920lm | EEK=E  
8kWh/1000h



Č. výr.: 1005290 | 10,25 EUR



Produkt	Č. výr.	EUR
Zemní hrot		
● nerezová ocel	229022	49,50
Spojovací krabice IP 68, 3pólová		
● černá	228730	23,00




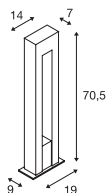
Produkt	Č. výr.	EUR
Zemní hrot		
● nerezová ocel	229022	49,50
Spojovací krabice IP 68, 3pólová		
● černá	228730	23,00

# ARROCK ARC

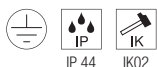
Pole, QPAR51



231420 648



231371 649



220–240V ~50/60Hz  
Materiál: žula / nerezová ocel 304



Patice: 1 x GU10 max. Ø: 5,1 cm | D: 7,6 cm

Varianta	Č. výr.	EUR
● šedá	231420	359,00



LED GU10 51mm | 6W | 38°  
2700K | 450lm | EEK=F  
6kWh/1000h



Č. výr.: 1005075 | 7,50 EUR



Produkt	Č. výr.	EUR
Zemní hrot		
● šedá	231233	49,50

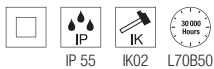
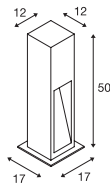


231440 649





## ARROCK STONE 50 Pole



220–240V ~50/60Hz | 700mA  
Systémový výkon: 9W  
Materiál: čedič / nerezová ocel 304



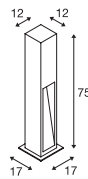
Down 330lm | 3000K

Varianta	Č. výr.	EUR
● šedá	231370	413,00



Produkt	Č. výr.	EUR
Zemní hrot		
● šedá	231233	49,50

## ARROCK STONE 75 Pole



220–240V ~50/60Hz | 700mA  
Systémový výkon: 9W  
Materiál: čedič / nerezová ocel 304



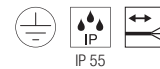
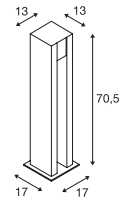
Down 330lm | 3000K

Varianta	Č. výr.	EUR
● šedá	231371	474,00



Produkt	Č. výr.	EUR
Zemní hrot		
● šedá	231233	49,50

## ARROCK SLOT Pole, QPAR51



220–240V ~50/60Hz  
Materiál: žula / nerezová ocel 304

- otevřený konec kabelu



Patice: 1 x GU10

Varianta	Č. výr.	EUR
● šedá	231440	413,00



LED GU10 51mm | 6W | 38°  
2700K | 450lm | EEK=F  
6kWh/1000h



Č. výr.: 1005076 | 7,50 EUR

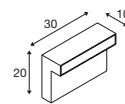


Produkt	Č. výr.	EUR
Zemní hrot		
● šedá	231235	49,50
Spojovací krabice IP 68, 3pólová		
● černá	228730	23,00



1003535 651

## L-LINE OUT 30 FL, vertikální



1003538 651



220–240V ~50/60Hz | 500mA  
Systémový výkon: 11,5W  
Materiál: hliník / polykarbonát (PC)

- Barvu světla je nutno nastavit před instalací
- otevřený konec kabelu



CRI  
80

Down 800lm | 3000K | 810lm | 4000K

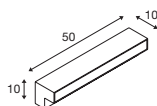
Varianta	Č. výr.	EUR
● antracit	1003536	232,00



Produkt	Č. výr.	EUR
Spojovací krabice IP 68, 3pólová		
● černá	228730	23,00



### L-LINE OUT 60 FL, vertikální



220–240V ~50/60Hz | 500mA  
Systémový výkon: 11,5W  
Materiál: hliník / polykarbonát (PC)

- Barvu světla je nutno nastavit před instalací
- otevřený konec kabelu



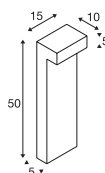
Down 780lm | 3000K | 800lm | 4000K

Varianta	Č. výr.	EUR
● antracit	1003535	242,00



Produkt	Č. výr.	EUR
Spojovací krabice IP 68, 3pólová		
● černá	228730	23,00

### L-LINE OUT 50 Pole, horizontální



220–240V ~50/60Hz | 350mA  
Systémový výkon: 7W  
Materiál: hliník / polykarbonát (PC)

- Barvu světla je nutno nastavit před instalací
- otevřený konec kabelu



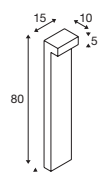
Down 490lm | 3000K | 530lm | 4000K

Varianta	Č. výr.	EUR
● antracit	1003537	191,00



Produkt	Č. výr.	EUR
Spojovací krabice IP 68, 3pólová		
● černá	228730	23,00

### L-LINE OUT 80 Pole, horizontální



220–240V ~50/60Hz | 350mA  
Systémový výkon: 7W  
Materiál: hliník / polykarbonát (PC)

- Barvu světla je nutno nastavit před instalací
- otevřený konec kabelu



Down 490lm | 3000K | 530lm | 4000K

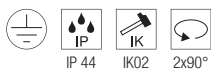
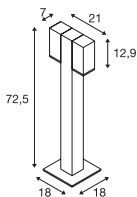
Varianta	Č. výr.	EUR
● antracit	1003538	222,00



Produkt	Č. výr.	EUR
Spojovací krabice IP 68, 3pólová		
● černá	228730	23,00

# THEO PATHLIGHT

Pole, double



220–240V ~50/60Hz  
Materiál: hliník



Patice: 2 x GU10

Varianta	Č. výr.	EUR
● antracit	1002871	239,00




LED GU10 51mm | 6W | 38°  
2700K | 450lm | EEK=F  
6kWh/1000h



Č. výr.: 1005077 | 7,50 EUR



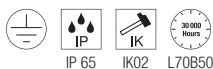
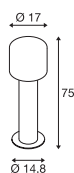
Produkt	Č. výr.	EUR
Spojovací krabice IP 68, 3pólová		
● černá	228730	23,00



1002871 652



## OVALISK 75 Pole



220–240V ~50/60Hz | 500mA  
Systémový výkon: 9,2W  
Materiál: hliník/sklo



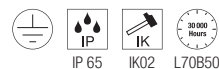
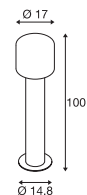
Down 580lm | 3000K | 630lm | 4000K

Varianta	Č. výr.	EUR
● antracit	1004680	332,00



Produkt	Č. výr.	EUR
Kotvy do betonu		
● stříbrná	228712	64,00
Zemní hrot		
● šedá	228722	58,00
Spojovací krabice IP 68, 3pólová		
● černá	228730	23,00

## OVALISK 100 Pole



220–240V ~50/60Hz | 500mA  
Systémový výkon: 9,2W  
Materiál: hliník/sklo




Down 580lm | 3000K | 630lm | 4000K

Varianta	Č. výr.	EUR
● antracit	1004681	362,00

1004680 653



1002000 655

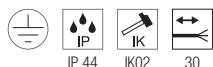
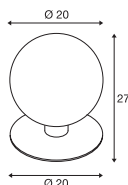


1002001 655



## GLOO PURE 27

Pole, E27



220–240V ~50/60Hz  
Materiál: hliník/sklo

- otevřený konec kabelu



Patice: 1 x E27 max. Ø: 4,8 cm | D: 18 cm

Varianta	Č. výr.	EUR
● antracit	1001999	93,00



| 13,5W | 240°  
3000K | 1520lm | EEK=E  
14kWh/1000h



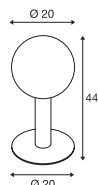
Č. výr.: 1005307 | 12,50 EUR



Produkt	Č. výr.	EUR
Zemní hrot		
● šedá	231234	52,00
Spojovací krabice IP 68, 3pólová		
● černá	228730	23,00

## GLOO PURE 44

Pole, E27



220–240V ~50/60Hz  
Materiál: hliník/sklo

- otevřený konec kabelu



Patice: 1 x E27 max. Ø: 4,8 cm | D: 18 cm

Varianta	Č. výr.	EUR
● antracit	1002000	124,00



LED E27 | 8W | 240°  
3000K | 880lm | EEK=E  
8kWh/1000h



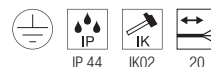
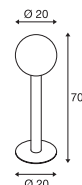
Č. výr.: 1005289 | 10,25 EUR



Produkt	Č. výr.	EUR
Zemní hrot		
● šedá	231234	52,00
Spojovací krabice IP 68, 3pólová		
● černá	228730	23,00

## GLOO PURE 70

Pole, E27



220–240V ~50/60Hz  
Materiál: hliník/sklo

- otevřený konec kabelu



Patice: 1 x E27 max. Ø: 4,8 cm | D: 18 cm

Varianta	Č. výr.	EUR
● antracit	1002001	136,00



| 13,5W | 240°  
3000K | 1520lm | EEK=E  
14kWh/1000h



Č. výr.: 1005307 | 12,50 EUR



Produkt	Č. výr.	EUR
Zemní hrot		
● šedá	231234	52,00
Spojovací krabice IP 68, 3pólová		
● černá	228730	23,00



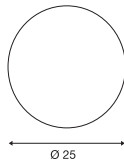
227221    657

227219    657





## ROTOBALL 25 FL, E27



220–240V ~50/60Hz  
Materiál: ocel / polyetylen (PE)

- IP 44 obrysová zástrčka



Patice: 1 x E27

Varianta	Č. výr.	EUR
○ bílá	227219	161,00

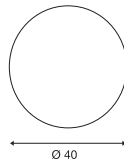


A60 | 7,5W | 320°  
2700K | 800lm | EEK=F  
8kWh/1000h



Č. výr.: 1005303 | 9,60 EUR

## ROTOBALL 40 FL, E27



220–240V ~50/60Hz  
Materiál: ocel / polyetylen (PE)

- IP 44 zástrčka s ochranným kontaktem



Patice: 1 x E27

max. Ø: 9,5 cm

Varianta	Č. výr.	EUR
○ bílá	227220	181,00

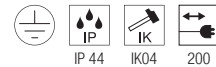
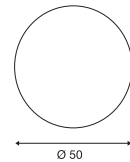


LED E27 | 8W | 240°  
3000K | 880lm | EEK=E  
8kWh/1000h



Č. výr.: 1005289 | 10,25 EUR

## ROTOBALL 50 FL, E27



220–240V ~50/60Hz  
Materiál: ocel / polyetylen (PE)

- IP 44 zástrčka s ochranným kontaktem



Patice: 1 x E27

max. Ø: 9,5 cm

Varianta	Č. výr.	EUR
○ bílá	227221	242,00




A60 | 7,5W | 320°  
2700K | 800lm | EEK=F  
8kWh/1000h




Č. výr.: 1005303 | 9,60 EUR



232065 659



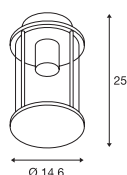
232075 659



230465 659



## PHOTONIA PD, E27



220–240V ~50/60Hz  
Materiál: hliník/sklo

- vč. řetězu k zavěšení
- IP 44 zástrčka s ochranným kontaktem

**SOCKET INSIDE** <60 W

Patice: 1 x E27 max. Ø: 9 cm D: 15 cm

Varianta	Č. výr.	EUR
● antracit	232065	239,00



LED E27 | 7,5W | 320°  
2700K | 800lm | EEK=F  
8kWh/1000h



Č. výr.: 1005268 | 12,25 EUR



Produkt	Č. výr.	EUR
Stropní rozeta		
● antracit	1000398	80,00

## PHOTONIA Pole, E27



220–240V ~50/60Hz  
Materiál: hliník/sklo

- otevřený konec kabelu

**SOCKET INSIDE** <60 W

Patice: 1 x E27 max. Ø: 9 cm D: 15 cm

Varianta	Č. výr.	EUR
● antracit	232075	275,00



LED E27 | 7,5W | 320°  
2500K | 700lm | EEK=F  
8kWh/1000h

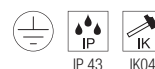
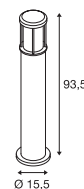


Č. výr.: 1005265 | 26,50 EUR



Produkt	Č. výr.	EUR
Kotvy do betonu		
● nerezová ocel	232085	49,50
Spojovací krabice IP 68, 3pólová		
● černá	228730	23,00

## OTOS GLAS Pole, E27



220–240V ~50/60Hz  
Materiál: hliník/sklo

- vč. kotvy do betonu

**SOCKET INSIDE** <15 W

Patice: 1 x E27 max. Ø: 6,5 cm D: 14,5 cm

Varianta	Č. výr.	EUR
● antracit	230465	144,00



A60 | 7,5W | 320°  
2700K | 800lm | EEK=F  
8kWh/1000h

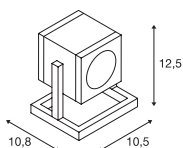


Č. výr.: 1005303 | 9,60 EUR



Produkt	Č. výr.	EUR
Sada šroubů		
● nerezová ocel	228753	9,25
Spojovací krabice IP 68, 3pólová		
● černá	228730	23,00

CUBIX  
FL, QPAR51



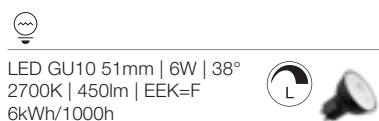
220-240V ~50/60Hz  
Materiál: hliník/sklo

- IP 44 zástrčka s ochranným kontaktem



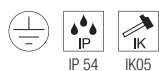
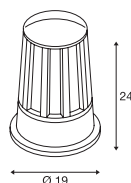
Patice: 1 x GU10

Varianta	Č. výr.	EUR
● antracit	132835	127,00



Č. výr.: 1005077 | 7,50 EUR

CONE  
FL, E27



220-240V ~50/60Hz  
Materiál: hliník/sklo



Patice: 1 x E27 max. D: 15 cm

Varianta	Č. výr.	EUR
● antracit	230435	100,00



Č. výr.: 1005265 | 26,50 EUR



132835 660

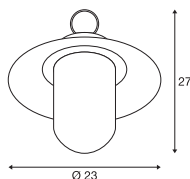


230435 660



1000821 661

### MOLAT PD, E27



220–240V ~50/60Hz  
Materiál: hliník/sklo

- vč. řetězu k zavěšení
- IP 44 zástrčka s ochranným kontaktem

**SOCKET** **INSIDE** <60 W

Patice: 1 x E27 max. Ø: 6,5 cm | D: 14,5 cm

Varianta	Č. výr.	EUR
● antracit	1000821	147,00



LED E27 | 7,5W | 320°  
2700K | 800lm | EEK=F  
8kWh/1000h

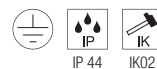
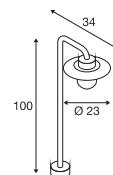


Č. výr.: 1005268 | 12,25 EUR



Produkt	Č. výr.	EUR
Stropní rozeta		
● antracit	1000398	80,00

### MOLAT Pole, E27



220–240V ~50/60Hz  
Materiál: hliník/sklo

**SOCKET** **INSIDE** <60 W

Patice: 1 x E27 max. Ø: 6,5 cm | D: 14,5 cm

Varianta	Č. výr.	EUR
● antracit	1000822	181,00



LED E27 | 7,5W | 320°  
2500K | 700lm | EEK=F  
8kWh/1000h



Č. výr.: 1005265 | 26,50 EUR

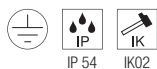
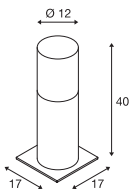


Produkt	Č. výr.	EUR
Zemní hrot		
● šedá	230060	53,00



1000822 661

LISENNE 40  
Pole, E27



220-240V ~50/60Hz  
Materiál: čedič/sklo



Patice: 1 x E27    max. Ø: 5,9 cm    D: 15 cm

Varianta	Č. výr.	EUR
● šedá	1000665	400,00



LED E27 | 7,5W | 320°  
2700K | 800lm | EEK=F  
8kWh/1000h

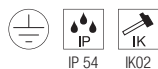
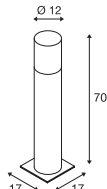


Č. výr.: 1005268 | 12,25 EUR



Produkt	Č. výr.	EUR
Zemní hrot ● šedá	229422	45,50

LISENNE 70  
Pole, E27



220-240V ~50/60Hz  
Materiál: čedič/sklo



Patice: 1 x E27    max. Ø: 5,9 cm    D: 15 cm

Varianta	Č. výr.	EUR
● šedá	1000666	458,00




LED E27 | 7,5W | 320°  
2700K | 800lm | EEK=F  
8kWh/1000h



Č. výr.: 1005268 | 12,25 EUR



Produkt	Č. výr.	EUR
Zemní hrot ● šedá	229422	45,50

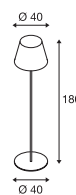
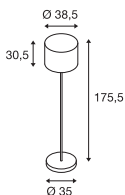


228965    663



ADEGAN MANILA  
FL, E27

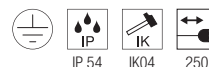
ADEGAN  
FL, E27



IP 44 IK04 250

220-240V ~50/60Hz  
Materiál: žula / nerezová ocel

- IP 44 zástrčka s ochranným kontaktem



IP 54 IK04 250

220-240V ~50/60Hz  
Materiál: hliník / polykarbonát (PC)

- IP 44 zástrčka s ochranným kontaktem



Patice: 1 x E27 max. Ø: 4,8 cm | D: 18 cm



Patice: 1 x E27 max. Ø: 5,2 cm

Varianta	Č. výr.	EUR
● nerezová ocel / antracit	1002494	393,00

Varianta	Č. výr.	EUR
● antracit	228965	303,00



LED E27 | 8W | 240°  
3000K | 880lm | EEK=E  
8kWh/1000h



Č. výr.: 1005289 | 10,25 EUR



LED E27 | 8W | 240°  
3000K | 880lm | EEK=E  
8kWh/1000h



Č. výr.: 1005289 | 10,25 EUR



Produkt	Č. výr.	EUR
Zemní hrot		
● antracit	228960	36,00



228935    665



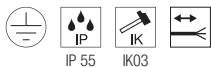
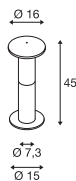
228925    665





## ALPA MUSHROOM 45

Pole, E27



220–240V ~50/60Hz  
Materiál: hliník / polykarbonát (PC)

- otevřený konec kabelu



Patice: 1 x E27 max. Ø: 5,2 cm | D: 16 cm

Varianta	Č. výr.	EUR
● antracit	228935	131,00



LED E27 | 8W | 240°  
3000K | 880lm | EEK=E  
8kWh/1000h



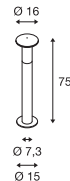
Č. výr.: 1005289 | 10,25 EUR



Produkt	Č. výr.	EUR
Kotvy do betonu		
○ stříbrné	228712	64,00
Zemní hrot		
● šedá	228722	58,00
Spojovací krabice IP 68, 3pólová		
● černá	228730	23,00

## ALPA MUSHROOM 75

Pole, E27



220–240V ~50/60Hz  
Materiál: hliník / polykarbonát (PC)

- otevřený konec kabelu



Patice: 1 x E27 max. Ø: 5,2 cm | D: 16 cm

Varianta	Č. výr.	EUR
● antracit	228945	161,00



LED E27 | 8W | 240°  
3000K | 880lm | EEK=E  
8kWh/1000h



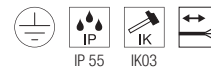
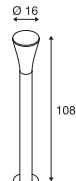
Č. výr.: 1005289 | 10,25 EUR



Produkt	Č. výr.	EUR
Kotvy do betonu		
○ stříbrné	228712	64,00
Zemní hrot		
● šedá	228722	58,00
Spojovací krabice IP 68, 3pólová		
● černá	228730	23,00

## ALPA CONE 100

Pole, E27



220–240V ~50/60Hz  
Materiál: hliník / polykarbonát (PC)

- otevřený konec kabelu



Patice: 1 x E27 max. Ø: 5,2 cm | D: 17,5 cm

Varianta	Č. výr.	EUR
● antracit	228925	191,00



LED E27 | 13,5W | 240°  
3000K | 1520lm | EEK=E  
14kWh/1000h

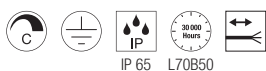
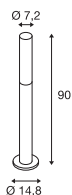


Č. výr.: 1005307 | 12,50 EUR



Produkt	Č. výr.	EUR
Kotvy do betonu		
○ stříbrné	228712	64,00
Zemní hrot		
● šedá	228722	58,00
Spojovací krabice IP 68, 3pólová		
● černá	228730	23,00

## APONI 90 Pole, PHASE



220–240V ~50/60Hz | 500mA  
Systémový výkon: 6,3W  
Materiál: hliník

- otevřený konec kabelu



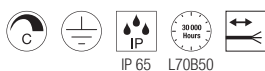
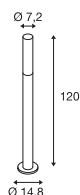
Down 520lm | 3000K

Varianta	Č. výr.	EUR
● antracit	1000682	259,00



Produkt	Č. výr.	EUR
Spojovací krabice IP 68, 3pólová		
● černá	228730	23,00

## APONI 120 Pole, PHASE



220–240V ~50/60Hz | 500mA  
Systémový výkon: 6,3W  
Materiál: hliník

- otevřený konec kabelu




Down 520lm | 3000K

Varianta	Č. výr.	EUR
● antracit	1000683	320,00



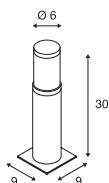
Produkt	Č. výr.	EUR
Spojovací krabice IP 68, 3pólová		
● černá	228730	23,00





1000682 666

### TRUST 30 Pole



220–240V ~50/60Hz  
Systémový výkon: 9W  
Materiál: nerezová ocel 316



Down 400lm | 3000K

Varianta	Č. výr.	EUR
● nerezová ocel	228100	259,00

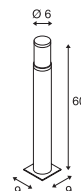


Produkt	Č. výr.	EUR
Zemní hrot		
● černá	227922	53,00
Rastr kruhový		
● nerezová ocel	228130	97,00
Spojovací krabice IP 68, 3pólová		
● černá	228730	23,00

228110 667



### TRUST 60 Pole



220–240V ~50/60Hz  
Systémový výkon: 9W  
Materiál: nerezová ocel 316



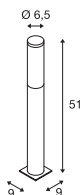
Down 400lm | 3000K

Varianta	Č. výr.	EUR
● nerezová ocel	228110	332,00



Produkt	Č. výr.	EUR
Zemní hrot		
● černá	227922	53,00
Rastr kruhový		
● nerezová ocel	228130	97,00
Spojovací krabice IP 68, 3pólová		
● černá	228730	23,00

**BIG NAILS 50**  
POLE, E27



220–240V ~50/60Hz  
Materiál: nerezová ocel 304 /  
polykarbonát (PC)



Patice: 1 x E27      max. Ø: 4,5 cm      D: 17 cm

Varianta	Č. výr.	EUR
● nerezová ocel	229162	162,00



LED E27 | 8W | 240°  
3000K | 880lm | EEK=E  
8kWh/1000h

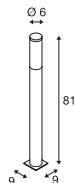


Č. výr.: 1005289 | 10,25 EUR



Produkt	Č. výr.	EUR
Zemní hrot		
● černá	227922	53,00

**BIG NAILS 80**  
POLE, E27



220–240V ~50/60Hz  
Materiál: nerezová ocel 304 /  
polykarbonát (PC)



Patice: 1 x E27      max. Ø: 4,5 cm      D: 17 cm

Varianta	Č. výr.	EUR
● nerezová ocel	229172	186,00




| 13,5W | 240°  
3000K | 1520lm | EEK=E  
14kWh/1000h



Č. výr.: 1005307 | 12,50 EUR



Produkt	Č. výr.	EUR
Zemní hrot		
● černá	227922	53,00



229162 668



229172 668

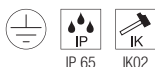
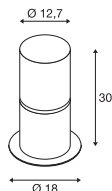


1001490 669



## ROX ACRYL 30

Pole, E27



220–240V ~50/60Hz  
Materiál: nerezová ocel 304



Patice: 1 x E27 max. Ø: 6 cm | D: 15 cm

Varianta	Č. výr.	EUR
● nerezová ocel	1001488	161,00



LED E27 | 8W | 240°  
3000K | 880lm | EEK=E  
8kWh/1000h




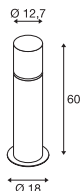
Č. výr.: 1005289 | 10,25 EUR



Produkt	Č. výr.	EUR
Kotvy do betonu		
● nerezová ocel	1001494	29,50
Zemní hrot		
● šedá	231234	52,00
T-spojovací krabice		
● černá	228726	36,00

## ROX ACRYL 60

Pole, E27



220–240V ~50/60Hz  
Materiál: nerezová ocel 304



Patice: 1 x E27 max. Ø: 6 cm | D: 15 cm

Varianta	Č. výr.	EUR
● nerezová ocel	1001489	191,00



LED E27 | 8W | 240°  
3000K | 880lm | EEK=E  
8kWh/1000h



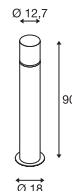
Č. výr.: 1005289 | 10,25 EUR



Produkt	Č. výr.	EUR
Kotvy do betonu		
● nerezová ocel	1001494	29,50
Zemní hrot		
● šedá	231234	52,00
T-spojovací krabice		
● černá	228726	36,00

## ROX ACRYL 90

Pole, E27



220–240V ~50/60Hz  
Materiál: nerezová ocel 304



Patice: 1 x E27 max. Ø: 6 cm | D: 15 cm

Varianta	Č. výr.	EUR
● nerezová ocel	1001490	211,00



| 13,5W | 240°  
3000K | 1520lm | EEK=E  
14kWh/1000h



Č. výr.: 1005307 | 12,50 EUR



Produkt	Č. výr.	EUR
Kotvy do betonu		
● nerezová ocel	1001494	29,50
Zemní hrot		
● šedá	231234	52,00
T-spojovací krabice		
● černá	228726	36,00



230066 671

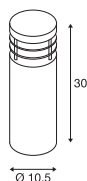


23006 671



### VAP SLIM 30

Pole, E27



220–240V ~50/60Hz  
Materiál: nerezová ocel 304



Patice: 1 x E27 max. Ø: 5,1 cm | D: 12,6 cm

Varianta	Č. výr.	EUR
● nerezová ocel	230063	171,00



LED E27 | 8W | 240°  
3000K | 880lm | EEK=E  
8kWh/1000h




Č. výr.: 1005289 | 10,25 EUR



Produkt	Č. výr.	EUR
Kotvy do betonu		
● nerezová ocel	230061	26,25
Zemní hrot		
● šedá	230060	53,00

### VAP SLIM 60

Pole, E27



220–240V ~50/60Hz  
Materiál: nerezová ocel 304



Patice: 1 x E27 max. Ø: 5,1 cm | D: 12,6 cm

Varianta	Č. výr.	EUR
● nerezová ocel	230066	191,00



LED E27 | 8W | 240°  
4000K | 920lm | EEK=E  
8kWh/1000h



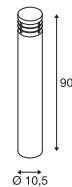
Č. výr.: 1005290 | 10,25 EUR



Produkt	Č. výr.	EUR
Kotvy do betonu		
● nerezová ocel	230061	26,25
Zemní hrot		
● šedá	230060	53,00

### VAP SLIM 90

Pole, E27



220–240V ~50/60Hz  
Materiál: nerezová ocel 304



Patice: 1 x E27 max. Ø: 5,1 cm | D: 12,6 cm

Varianta	Č. výr.	EUR
● nerezová ocel	230069	222,00



LED E27 | 8W | 240°  
3000K | 880lm | EEK=E  
8kWh/1000h

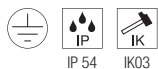
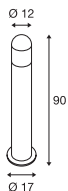


Č. výr.: 1005289 | 10,25 EUR



Produkt	Č. výr.	EUR
Kotvy do betonu		
● nerezová ocel	230061	26,25
Zemní hrot		
● šedá	230060	53,00

C-POL  
POLE, E27



220–240V ~50/60Hz  
Materiál: hliník / polykarbonát (PC)




Patice: 1 x E27 max. Ø: 5,2 cm D: 17,3 cm

Varianta	Č. výr.	EUR
● antracit	231475	201,00

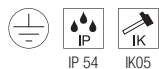
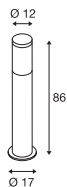

  
 | 13,5W | 240°  
 3000K | 1520lm | EEK=E  
 14kWh/1000h
 


Č. výr.: 1005307 | 12,50 EUR



Produkt	Č. výr.	EUR
Spojovací krabice IP 68, 3pólová		
● černá	228730	23,00

F-POL  
POLE, E27






220–240V ~50/60Hz  
Materiál: hliník / polykarbonát (PC)




Patice: 1 x E27 max. Ø: 5,1 cm D: 14,8 cm




Varianta	Č. výr.	EUR
● antracit	231595	191,00


  
 LED E27 | 8W | 240°  
 3000K | 880lm | EEK=E  
 8kWh/1000h
 


Č. výr.: 1005289 | 10,25 EUR



Produkt	Č. výr.	EUR
Spojovací krabice IP 68, 3pólová		
● černá	228730	23,00

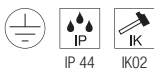
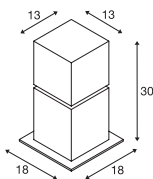






## SQUARE POLE 30

Pole, E27



220–240V ~50/60Hz  
Materiál: nerezová ocel 304



Patice: 1 x E27 max. Ø: 6 cm | D: 15 cm

Varianta	Č. výr.	EUR
● nerezová ocel	1000344	232,00



LED E27 | 8W | 240°  
3000K | 880lm | EEK=E  
8kWh/1000h



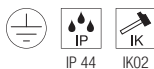
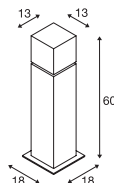
Č. výr.: 1005289 | 10,25 EUR



Produkt	Č. výr.	EUR
Kotvy do betonu		
● nerezová ocel	1000343	54,00
Zemní hrot		
● šedá	231234	52,00
Spojovací krabice IP 68, 3pólová		
● černá	228730	23,00

## SQUARE POLE 60

Pole, E27



220–240V ~50/60Hz  
Materiál: nerezová ocel 304



Patice: 1 x E27 max. Ø: 6 cm | D: 15 cm

Varianta	Č. výr.	EUR
● nerezová ocel	1000345	292,00



| 13,5W | 240°  
3000K | 1520lm | EEK=E  
14kWh/1000h



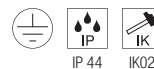
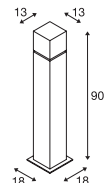
Č. výr.: 1005307 | 12,50 EUR



Produkt	Č. výr.	EUR
Kotvy do betonu		
● nerezová ocel	1000343	54,00
Zemní hrot		
● šedá	231234	52,00
Spojovací krabice IP 68, 3pólová		
● černá	228730	23,00

## SQUARE POLE 90

Pole, E27



220–240V ~50/60Hz  
Materiál: nerezová ocel 304



Patice: 1 x E27 max. Ø: 6 cm | D: 15 cm

Varianta	Č. výr.	EUR
● nerezová ocel	1000346	343,00



| 13,5W | 240°  
3000K | 1520lm | EEK=E  
14kWh/1000h



Č. výr.: 1005307 | 12,50 EUR



Produkt	Č. výr.	EUR
Kotvy do betonu		
● nerezová ocel	1000343	54,00
Zemní hrot		
● šedá	231234	52,00
Spojovací krabice IP 68, 3pólová		
● černá	228730	23,00

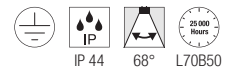
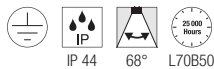
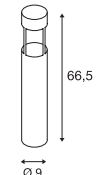
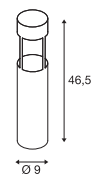


231455 675



## SLOTS 45 Pole

## SLOTS 65 Pole



220–240V ~50/60Hz  
Systémový výkon: 4,5W  
Materiál: hliník

220–240V ~50/60Hz  
Systémový výkon: 4,5W  
Materiál: hliník

- vč. kotvy do betonu

- vč. kotvy do betonu



Down 200lm | 3000K

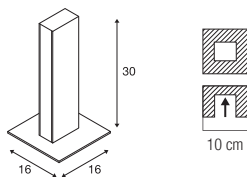


Down 200lm | 3000K

Varianta	Č. výr.	EUR
● antracit	231815	181,00
● rezavá	231817	181,00

Varianta	Č. výr.	EUR
● antracit	231455	191,00
● rezavá	231457	191,00

## H-POL 30 Pole



100-277V ~50/60Hz | 480mA  
Systémový výkon: 9,7W  
Materiál: hliník/plast

- Výrobek je určen k instalaci do země
- Pro volitelnou instalaci do země je k dispozici větší montážní pouzdro. Montážní rozměry D: 14 cm Š: 14 cm H: 16 cm



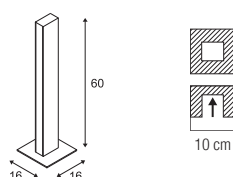
Down 350lm | 3000K

Varianta	Č. výr.	EUR
● antracit	232155	242,00



Produkt	Č. výr.	EUR
Montážní pouzdro 14 x 14 cm		
● černá	232195	49,50

## H-POL 60 Pole



100-277V ~50/60Hz | 500mA  
Systémový výkon: 18W  
Materiál: hliník/plast

- Výrobek je určen k instalaci do země.
- Pro volitelnou instalaci do země je k dispozici větší montážní pouzdro. Montážní rozměry D: 14 cm Š: 14 cm H: 16 cm




Down 700lm | 3000K

Varianta	Č. výr.	EUR
● antracit	232165	353,00




Produkt	Č. výr.	EUR
Montážní pouzdro 14 x 14 cm		
● černá	232195	49,50



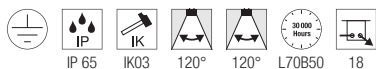
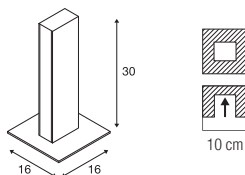
232155

676



232185 677

## H-POL TWIN 30 Pole



100-277V ~50/60Hz | 500mA  
Systémový výkon: 18W  
Materiál: hliník/plast

- Výrobek je určen k instalaci do země.
- Pro volitelnou instalaci do země je k dispozici větší montážní pouzdro. Montážní rozměry D: 14 cm Š: 14 cm H: 16 cm



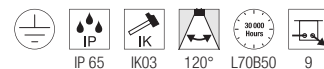
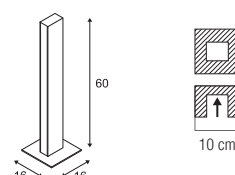
Down 350lm | 3000K

Varianta	Č. výr.	EUR
● antracit	232175	333,00



Produkt	Č. výr.	EUR
Montážní pouzdro 14 x 14 cm		
● černá	232195	49,50

## H-POL TWIN 60 Pole



220-240V ~50/60Hz | 1000mA  
Systémový výkon: 35W  
Materiál: hliník/plast

- Výrobek je určen k instalaci do země.
- Pro volitelnou instalaci do země je k dispozici větší montážní pouzdro. Montážní rozměry D: 14 cm Š: 14 cm H: 16 cm




Down 700lm | 3000K

Varianta	Č. výr.	EUR
● antracit	232185	464,00



Produkt	Č. výr.	EUR
Montážní pouzdro 14 x 14 cm		
● černá	232195	49,50



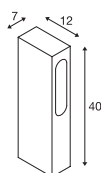


232135 678



232145 678

## SLOTBOX 40 Pole



100-277V ~50/60Hz | 700mA  
Systémový výkon: 8W  
Materiál: hliník

- otevřený konec kabelu



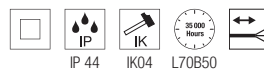
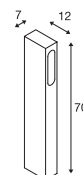
Down 160lm | 3000K

Varianta	Č. výr.	EUR
● antracit	232135	201,00



Produkt	Č. výr.	EUR
Spojovací krabice IP 68, 3pólová		
● černá	228730	23,00

## SLOTBOX 70 Pole



100-277V ~50/60Hz | 700mA  
Systémový výkon: 8,7W  
Materiál: hliník

- otevřený konec kabelu




Down 160lm | 3000K

Varianta	Č. výr.	EUR
● antracit	232145	242,00

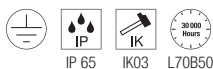
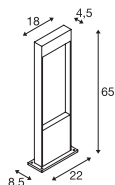



Produkt	Č. výr.	EUR
Spojovací krabice IP 68, 3pólová		
● černá	228730	23,00



1002957 679

## FLATT 65 POLE



100–240V ~50/60Hz | 350mA  
Systémový výkon: 10W  
Materiál: hliník/hliník

- Barvu světla lze vybrat ještě před instalací pomocí přepínače v krytu.



Down 400lm | 3000K | 400lm | 4000K

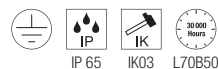
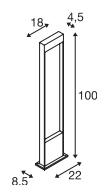
Varianta	Č. výr.	EUR
● antracit	1002956	248,00
● hnědá/antracit	1002957	248,00



Produkt	Č. výr.	EUR
Spojovací krabice IP 68, 3pólová		
● černá	228730	23,00

1002958 679

## FLATT 100 POLE



100–240V ~50/60Hz | 350mA  
Systémový výkon: 10W  
Materiál: hliník/hliník

- Barvu světla lze vybrat ještě před instalací pomocí přepínače v krytu.




Down 400lm | 3000K | 400lm | 4000K

Varianta	Č. výr.	EUR
● antracit	1002958	302,00
● hnědá/antracit	1002959	302,00



Produkt	Č. výr.	EUR
Spojovací krabice IP 68, 3pólová		
● černá	228730	23,00

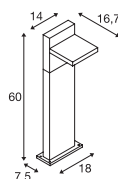








## ABRIDOR 60 Pole



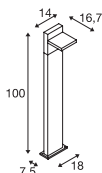
100–240V ~50/60Hz | 300mA  
Systémový výkon: 12W  
Materiál: hliník



Down 950lm | 3000K | 980lm | 4000K

Varianta	Č. výr.	EUR
● antracit	1002991	222,00

## ABRIDOR 100 Pole



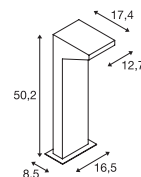
100–240V ~50/60Hz | 300mA  
Systémový výkon: 12W  
Materiál: hliník



Down 950lm | 3000K | 980lm | 4000K

Varianta	Č. výr.	EUR
● antracit	1002992	282,00

## IPERI 50 Pole



220–240V ~50/60Hz  
Systémový výkon: 4,5W  
Materiál: hliník/plast



Down 400lm | 4000K

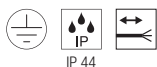
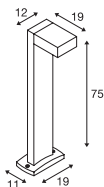
Varianta	Č. výr.	EUR
● antracit	231305	129,00



Produkt	Č. výr.	EUR
Zemní hrot		
● šedá	231231	49,50

# QUADRASYL 75

Pole, TCR-TSE



220–240V ~50/60Hz  
Materiál: hliník

- vč. kotvy do betonu
- otevřený konec kabelu



Patice: 1 x GX53    max. Ø: 7,5 cm    D: 2,7 cm

Varianta	Č. výr.	EUR
● antracit	232295	166,00
● šedá	232294	166,00



LED GX53 | 6,1W | 120°  
3000K | 490lm | EEK=G  
6kWh/1000h



Č. výr.: 1005271 | 11,50 EUR



Produkt	Č. výr.	EUR
T-spojovací krabice		
● černá	228726	36,00

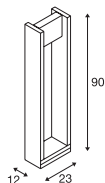


232295 682



1003001 683

### QUAD POLE Pole



100-277V ~50/60Hz | 500mA  
Systémový výkon: 18W  
Materiál: hliník/sklo

- otevřený konec kabelu



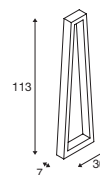
Down 1550lm | 3000K

Varianta	Č. výr.	EUR
● antracit	1003001	370,00



Produkt	Č. výr.	EUR
Spojovací krabice IP 68, 3pólová		
● černá	228730	23,00

### BOOKAT Pole



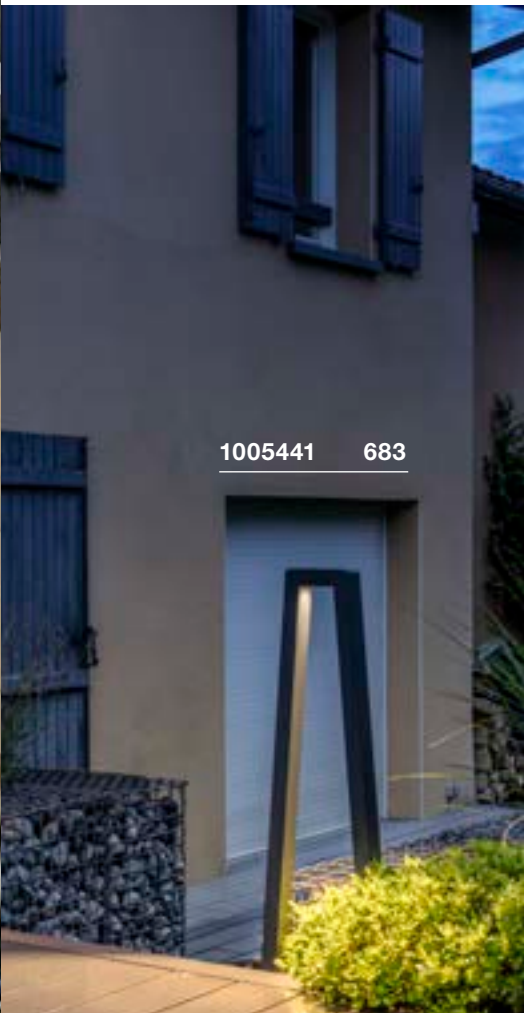
100-277V ~50/60Hz | 700mA  
Systémový výkon: 15W  
Materiál: hliník / polykarbonát (PC)

- vč. IP instalační krabice
- IP připojovací krabice



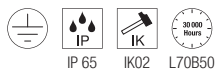
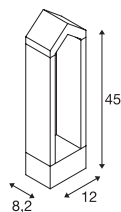
Down 1240lm | 3000K | 1300lm | 4000K

Varianta	Č. výr.	EUR
● antracit	1005441	403,00



1005441 683

RASCALI 45  
Pole



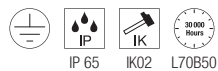
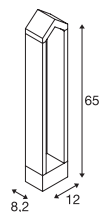
220-240V ~50/60Hz  
Systémový výkon: 8W  
Materiál: hliník



Down 360lm | 3000K

Varianta	Č. výr.	EUR
● antracit	1000799	184,00

RASCALI 65  
Pole




220-240V ~50/60Hz  
Systémový výkon: 8W  
Materiál: hliník



Down 360lm | 3000K


Varianta	Č. výr.	EUR
● antracit	1000801	207,00



1000799 684



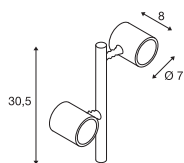
1000801 684



231505 685



**MYRA SPOT**  
Double, GU10



220-240V ~50/60Hz  
Materiál: hliník

- Výšku svítidla lze zvětšit maximálně 2 prodlužovací tyčemi.
- otevřený konec kabelu

**SECKET INSIDE** <4.5 W

Patice: 2 x GU10 max. Ø: 5,1 cm D: 5,7 cm

Varianta	Č. výr.	EUR
● antracit	233185	169,00



LED GU10 51mm | 6W | 38°  
2700K | 450lm | EEK=F  
6kWh/1000h

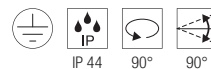
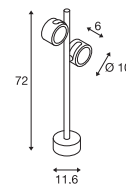


Č. výr.: 1005075 | 7,50 EUR



Produkt	Č. výr.	EUR
Kotvy do betonu		
● stříbrné	228712	64,00
Sada šroubů		
● nerezová ocel	228752	6,50
Podstavec		
● antracit	233145	26,75
Prodlužovací tyč 30 cm		
● antracit	233165	26,75

**SITRA 360**  
Pole, TCR-TSE



220-240V ~50/60Hz  
Materiál: hliník/sklo

**SECKET INSIDE** <9 W

Patice: 2 x GX53 max. Ø: 7,5 cm D: 3,5 cm

Varianta	Č. výr.	EUR
● antracit	231505	162,00



LED GX53 | 6,1W | 120°  
3000K | 490lm | EEK=G  
6kWh/1000h



Č. výr.: 1005271 | 11,50 EUR



Produkt	Č. výr.	EUR
Zemní hrot		
● šedá	230060	53,00





1001962 697



**LED**  
SYNA PLANT | 689



**LED**  
SYNA GARDEN | 689



**LED**  
SYNA | 689



**LED**  
FLOODI S | 691



**LED**  
FLOODI M | 691



**LED**  
FLOODI L | 691



**LED**  
GALEN 60 | 692



**LED**  
GALEN 120 | 692



**LED**  
FLAC BEAM® | 693



**S-CCKET**  
SAMRINA | 693



**S-CCKET**  
NAUTILUS 10 | 694



**S-CCKET**  
BIG NAUTILUS | 694



**S-CCKET**  
NAUTILUS 10 | 695



**LED**  
NAUTILUS 10 | 696



**S-CCKET**  
NAUTILUS | 697



**S-CCKET**  
NAUTILUS 10  
SPOT | 697



**LED**  
NAUTILUS 10  
SPOT LED | 697



**LED**  
DASAR®  
PROJECTOR | 698



**LED**  
DASAR® 920 | 698



**LED**  
HELIA SPOT S | 699



**LED**  
HELIA SPOT L | 699



**S-CCKET**  
THEO BRACKET | 701



**LED**  
LED SPIKE | 701




**S-CCKET**  
SITRA 360 SPIKE | 703



**S-CCKET**  
SITRA 360 SPIKE | 703



227505 689

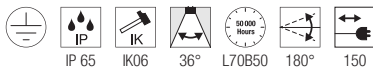
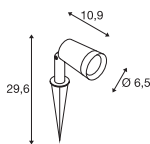


1007147 689





## SYNA PLANT SP



220–240V ~50/60Hz | 250mA  
Systémový výkon: 6W  
Materiál: hliník

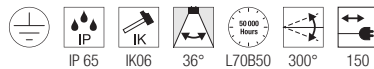
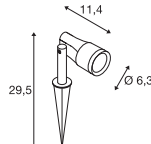
- IP44 zástrčka s ochranným kontaktem



Down 540lm | 3000K

Varianta	Č. výr.	EUR
● černá	1007146	65,00

## SYNA GARDEN SP



220–240V ~50/60Hz | 250mA  
Systémový výkon: 6W  
Materiál: hliník

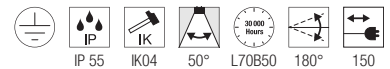
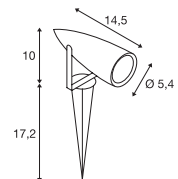
- IP44 zástrčka s ochranným kontaktem



Down 540lm | 3000K

Varianta	Č. výr.	EUR
● černá	1007147	69,00

## SYNA SP



220–240V ~50/60Hz  
Systémový výkon: 9W  
Materiál: hliník/akryl

- IP44 zástrčka s ochranným kontaktem



Down 470lm | 3000K

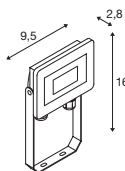
Varianta	Č. výr.	EUR
● antracit	227505	80,00



1006193 691



### FLOODI S SP



220–240V ~50/60Hz  
Systémový výkon: 9,3W  
Materiál: hliník



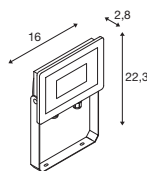
Down 1040lm | 3000K

Varianta	Č. výr.	EUR
● antracit	1006191	30,00



Produkt	Č. výr.	EUR
Čidlo		
● černá	1006326	29,00

### FLOODI M SP



220–240V ~50/60Hz  
Systémový výkon: 30W  
Materiál: hliník



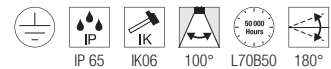
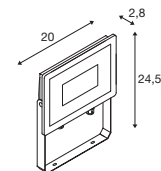
Down 2980lm | 3000K

Varianta	Č. výr.	EUR
● antracit	1006192	45,00



Produkt	Č. výr.	EUR
Čidlo		
● černá	1006326	29,00

### FLOODI L SP



220–240V ~50/60Hz  
Systémový výkon: 48W  
Materiál: hliník



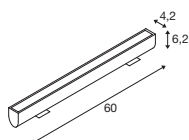
Down 5150lm | 3000K

Varianta	Č. výr.	EUR
● antracit	1006193	60,00



Produkt	Č. výr.	EUR
Čidlo		
● černá	1006326	29,00

## GALEN 60 SP



220–240V ~50/60Hz | 450mA  
Systémový výkon: 18W  
Materiál: hliník/sklo



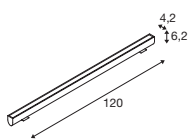
Down 1570lm | 3000K | 1570lm | 4000K

Varianta	Č. výr.	EUR
● antracit	1003447	229,00



Produkt	Č. výr.	EUR
Propojovací kabel 5 m s otevřeným koncem		
● černá	231960	28,00
Spojovací kabel 1,0 m		
● černá	231961	19,00

## GALEN 120 SP



220–240V ~50/60Hz | 900mA  
Systémový výkon: 34W  
Materiál: hliník/sklo




Down 3000lm | 3000K | 3100lm | 4000K

Varianta	Č. výr.	EUR
● antracit	1003448	339,00

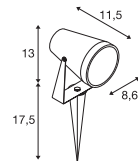
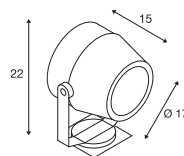


Produkt	Č. výr.	EUR
Propojovací kabel 5 m s otevřeným koncem		
● černá	231960	28,00
Spojovací kabel 1,0 m		
● černá	231961	19,00



FLAC BEAM®  
SPSAMRINA  
SP, single, GU10

1003448 692



220–240V ~50/60Hz  
Systémový výkon: 27W  
Materiál: hliník/sklo

- IP44 zástrčka s ochranným kontaktem



Down 1600lm | 3000K

Varianta	Č. výr.	EUR
● šedá	231072	492,00



220–240V ~50/60Hz  
Materiál: plast/sklo

- Obsahuje recyklovaný materiál
- IP44 zástrčka s ochranným kontaktem



Patice: GU10 max. Ø: 6 cm | D: 6 cm

Varianta	Č. výr.	EUR
● černá	1004757	45,50



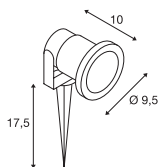
LED GU10 51mm | 6W | 38°  
2700K | 450lm | EEK=F  
6 kWh/1000 h



Č. výr.: 1005077 | 7,50 EUR



NAUTILUS 10  
SP, kulaté, QPAR51



220–240V ~50/60Hz  
Materiál: hliník

- IP44 zástrčka s ochranným kontaktem



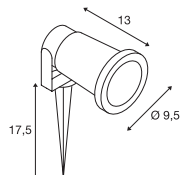
Patice: 1 x GU10 max. D: 5,7 cm

Varianta	Č. výr.	EUR
● šedá	227418	27,00

LED GU10 51mm | 6W | 38°  
 2700K | 450lm | EEK=F  
 6 kWh/1000 h

Č. výr.: 1005077 | 7,50 EUR

BIG NAUTILUS  
SP, kulaté, QPAR51



220–240V ~50/60Hz  
Materiál: hliník

- IP44 zástrčka s ochranným kontaktem





Patice: GU10 max. Ø: 5,1 cm | D: 8,3 cm

Varianta	Č. výr.	EUR
● černá	227410	30,00
● rezavá	1001964	30,00
● zelená	1001965	30,00

LED GU10 51mm | 6W | 38°  
 2700K | 450lm | EEK=F  
 6 kWh/1000 h

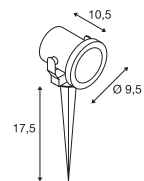
Č. výr.: 1005077 | 7,50 EUR





## NAUTILUS 10

SP, kulaté, QPAR51



220–240V ~50/60Hz  
Materiál: nerezová ocel 316

- IP44 zástrčka s ochranným kontaktem

**SOCKET INSIDE**  <25 W

Patice: 1 x GU10 max. Ø: 5,1 cm | D: 5,7 cm

Varianta	Č. výr.	EUR
● nerezová ocel	229740	99,00



LED GU10 51mm | 6W | 38°  
2700K | 450lm | EEK=F  
6 kWh/1000 h



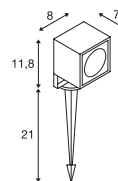
Č. výr.: 1005077 | 7,50 EUR

1001964 694



231035 696

## NAUTILUS 10 SP, čtvercové



100-277V ~50/60Hz | 700mA  
Systémový výkon: 8,5W  
Materiál: hliník/sklo

- IP44 zástrčka s ochranným kontaktem



1001962 697



CRI  
80

Down

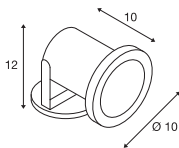
660lm | 3000K

Varianta	Č. výr.	EUR
● antracit	231035	145,00





## NAUTILUS SP, QR-C51



12V ~50Hz  
Materiál: nerezová ocel 304 / sklo

- otevřený konec kabelu

**SOCKET**  
**INSIDE** <35  
W

Patice: 1 x GX5.3

Varianta	Č. výr.	EUR
● nerezová ocel	229090	89,00

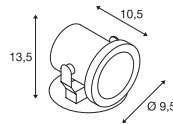


LED GU5.3 | 5,8W | 36°  
2700K | 450lm | EEK=F  
6 kWh/1000 h

Č. výr.: 1001574 | 35,00 EUR



## NAUTILUS 10 SPOT SP, QPAR51



220–240V ~50/60Hz  
Materiál: nerezová ocel 316

- otevřený konec kabelu

**SOCKET**  
**INSIDE** <25  
W

Patice: 1 x GU10 max. Ø: 5,1 cm | D: 6 cm

Varianta	Č. výr.	EUR
● nerezová ocel	229741	99,00



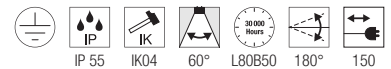
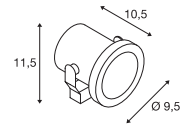
LED GU10 51mm | 6W | 38°  
2700K | 450lm | EEK=F  
6 kWh/1000 h

Č. výr.: 1005077 | 7,50 EUR



Produkt	Č. výr.	EUR
Spojovací box IP68 3pólový		
● černá	228730	23,00

## NAUTILUS 10 SPOT LED SP



220–240V ~50/60Hz  
Systémový výkon: 9W  
Materiál: nerezová ocel 316

- IP44 zástrčka s ochranným kontaktem

**LED**  
**INSIDE** CRI  
80

Down 520lm | 3000K

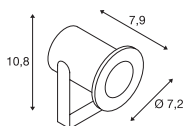
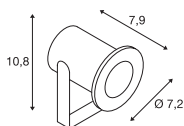
Varianta	Č. výr.	EUR
● nerezová ocel	1001962	114,00



Produkt	Č. výr.	EUR
Zemní hrot plastový		
● černá	900011	4,00
Montážní deska		
● nerezová ocel	1001963	9,05

DASAR® PROJECTOR  
SP, 12/24V

DASAR® 920  
SP, 230V



12–24V  
Systémový výkon: 6,5W  
Materiál: nerezová ocel 316 / sklo

- otevřený konec kabelu



Down 520lm | 3000K

Varianta	Č. výr.	EUR
● nerezová ocel	233570	242,00



Produkt	Č. výr.	EUR
Zemní hrot nerezová ocel 316		
● nerezová ocel	233580	19,00
Zemní hrot plastový		
● černá	900011	4,00
LED síťový zdroj 15W   12V		
○ bílá	1005444	29,50
LED síťový zdroj 15W   24V		
○ bílá	1005445	29,50
Montážní deska nerezová ocel 316		
● nerezová ocel	233582	26,00

220–240V ~50/60Hz | 400mA  
Systémový výkon: 4,6W  
Materiál: nerezová ocel 316 / sklo

- IP44 zástrčka s ochranným kontaktem




Down 300lm | 3000K

Varianta	Č. výr.	EUR
● nerezová ocel	233571	302,00

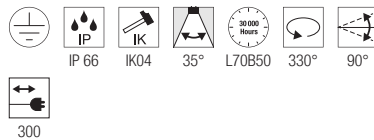
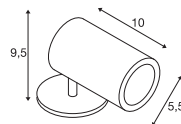


Produkt	Č. výr.	EUR
Zemní hrot nerezová ocel 316		
● nerezová ocel	233580	19,00
Zemní hrot plastový		
● černá	900011	4,00
Montážní deska nerezová ocel 316		
● nerezová ocel	233582	26,00





## HELIA SPOT S SP, single



220–240V ~50/60Hz | 500mA  
Systémový výkon: 6,5W  
Materiál: hliník

- IP44 zástrčka s ochranným kontaktem



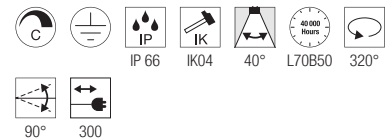
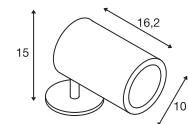
Down 440lm | 3000K

Varianta	Č. výr.	EUR
● antracit	1000735	176,00



Produkt	Č. výr.	EUR
Zemní hrot		
● nerezová ocel	1000736	21,75

## HELIA SPOT L SP, single, PHASE



220–240V ~50/60Hz | 700mA  
Systémový výkon: 15W  
Materiál: hliník/sklo

- IP44 zástrčka s ochranným kontaktem



Down 1340lm | 3000K

Varianta	Č. výr.	EUR
● antracit	228555	226,00




Produkt	Č. výr.	EUR
Zemní hrot		
● nerezová ocel	228560	26,50

233570 698



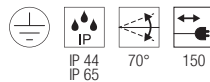
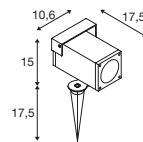
1004652 701



1002201 701



## THEO BRACKET SP



220–240V ~50/60Hz  
Materiál: hliník/sklo

- IP44 zástrčka s ochranným kontaktem



Patice: 1 x GU10 max. Ø: 5,1 cm | D: 5,7 cm

Varianta	Č. výr.	EUR
● antracit	1004652	66,00

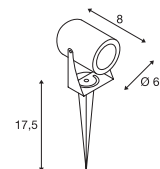


LED GU10 51mm | 6W | 38°  
2700K | 450lm | EEK=F  
6kWh/1000h



Č. výr.: 1005077 | 7,50 EUR

## LED SPIKE SP




100–240V ~50/60Hz | 240mA  
Systémový výkon: 6W  
Materiál: hliník/sklo

- IP44 zástrčka s ochranným kontaktem



Down 400lm | 3000K

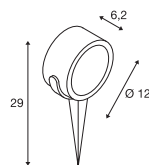
Varianta	Č. výr.	EUR
● antracit	1002201	70,00
● rezavá	1002203	70,00



231535 703



SITRA 360 SPIKE  
SP, single, TCR-TSE



220–240V ~50/60Hz  
Materiál: hliník/sklo

- IP44 zástrčka s ochranným kontaktem

**SOCKET INSIDE** <9 W

Patice: 1 x GX53 max. Ø: 7,5 cm | D: 3,5 cm

Varianta	Č. výr.	EUR
● antracit	231525	64,00

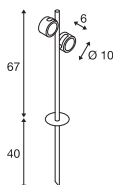


LED GX53 | 6,1W | 120°  
3000K | 490lm | EEK=G  
6 kWh/1000 h



Č. výr.: 1005271 | 11,50 EUR

SITRA 360 SPIKE  
SP, double, TCR-TSE



220–240V ~50/60Hz  
Materiál: hliník/sklo

- IP44 zástrčka s ochranným kontaktem

**SOCKET INSIDE** <9 W

Patice: 2 x GX53 max. Ø: 7,5 cm | D: 3,5 cm

Varianta	Č. výr.	EUR
● antracit	231535	191,00



LED GX53 | 6,1W | 120°  
3000K | 490lm | EEK=G  
6 kWh/1000 h



Č. výr.: 1005271 | 11,50 EUR



234515

735





NEW

**SĚCKET**  
PHOTONI | 709



NEW

**LED**  
LID II | 711



NEW

**LED**  
LID II | 711




NEW

**LED**  
LID I | 713



NEW

**LED**  
LID I | 713



NEW

**LED**  
I-RING | 714



NEW

**LED**  
OVAL 14 | 715



NEW

**LED**  
OVAL 18 | 715



NEW

**LED**  
CONCRETO M | 717



NEW

**LED**  
CONCRETO L | 717



**LED**  
VANO WING | 719



**LED**  
VANO WING | 719



**LED**  
MANA BASE | 720



NEW

**RUSTY®**  
MANA | 720



NEW

**RUSTY®**  
MANA | 720



**LED**  
MANA OUT | 721



NEW

**LED**  
MANA OUT | 721



NEW

**LED**  
ENOLA OCULUS | 723



NEW

**LED**  
ENOLA  
OCULUS | 723



**LED**  
ENOLA  
OCULUS S | 725



**LED**  
ENOLA  
OCULUS M | 725



**LED**  
ENOLA  
ROUND L | 725



**LED**  
ENOLA ROUND S  
UP/DOWN | 727



**LED**  
ENOLA ROUND M  
UP/DOWN | 727



**LED**  
ENOLA ROUND L  
UP/DOWN | 727



**LED**  
ENOLA  
SQUARE S | 729



**LED**  
ENOLA  
SQUARE M | 729



**LED**  
ENOLA  
SQUARE L | 729



**LED**  
ENOLA SQUARE S  
UP/DOWN | 730



**LED**  
ENOLA SQUARE M  
UP/DOWN | 730



**LED**  
ENOLA SQUARE L  
UP/DOWN | 730



**SĚCKET**  
THEO UP/DOWN | 735



**LED**  
BIG THEO BEAM UP/  
FLOOD DOWN | 735



**SĚCKET**  
BIG THEO  
UP/DOWN | 735



**LED**  
BIG THEO FLOOD  
UP/DOWN | 736



**SĚCKET**  
THEO | 736



**SĚCKET**  
BIG THEO | 737



**LED**  
BIG THEO | 737



**LED**  
SITRA S | 739



**LED**  
SITRA S | 739



**LED**  
SITRA M | 741



**LED**  
SITRA L | 741

NEW



**SCKET**

SITRA CUBE | 741



**SCKET**

GRAFIT | 742



**SCKET**

GRAFIT | 742



**SCKET**

GRAFIT | 743



**SCKET**

GRAFIT | 743



**LED**

QUADRULO | 744



**SCKET**

QUADRULO  
SENSOR | 745



**SCKET**

QUADRULO | 745



**SCKET**

MERIDIAN | 746



**SCKET**

MERIDIAN BOX | 746



**SCKET**

MERIDIAN BOX  
SENSOR | 747



**SCKET**

MERIDIAN BOX | 747



**LED**

ESKINA FRAME | 749



**LED**

ESKINA FRAME | 749



**LED**

ESKINA FRAME | 749



**LED**

BOOKAT | 751



**LED**

BIG QUAD | 752



**LED**

QUAD | 752



**LED**

QUAD  
UP/DOWN 15 | 753



**LED**

BIG QUAD  
UP/DOWN | 755



**LED**

BIG QUAD | 755



**LED**

RUSTY®  
UP/DOWN | 756



**LED**

RUSTY®  
UP/DOWN | 756



**LED**

OVALISK  
SENSOR | 757



**LED**

OVALISK | 757



**LED**

PEMA® | 758



**LED**

PEMA® | 759



**LED**

PEMA® | 759



**SCKET**

PEMA® | 759



**LED**

FLATT SENSOR | 760



**LED**

FLATT | 760



**SCKET**

ASTINA | 761



**SCKET**

ASTINA STEEL | 761



**LED**

ANGOLUX  
SENSOR | 762



**LED**

ANGOLUX | 762



**LED**

VILUA S | 763



**LED**

VILUA L | 763



**LED**

VILUA | 763



**SCKET**

MYRA  
UP/DOWN | 764



**LED**

SITRA  
UP/DOWN | 765



**SCKET**

SITRA  
UP/DOWN | 765



**SCKET**

ROX | 767



**SCKET**  
ROX UP/DOWN | 767



**LED**  
DELWA | 767



**LED**  
SLOTS | 768



**SCKET**  
WALLYX | 768



**LED**  
DOWNUNDER  
OUT | 769



**LED**  
DOWNUNDER  
OUT | 769



**LED**  
ABRIDOR  
SENSOR | 770



**LED**  
ABRIDOR | 770



**LED**  
ORDI SENSOR | 771



**LED**  
ORDI | 771



**SCKET**  
BOX-L | 773



**LED**  
BOX-L | 773



**SCKET**  
BOX UP/DOWN | 775



**LED**  
LOGS | 775



**LED**  
OUT-BEAM UP /  
FLOOD DOWN | 775



**LED**  
L-LINE OUT | 775



**SCKET**  
PHOTONIA | 777



**SCKET**  
MOLAT | 777



**SCKET**  
GLOO PURE | 777



**SCKET**  
F-POL | 778



**SCKET**  
SQUARE | 779



**SCKET**  
KERAS ELT | 779



**SCKET**  
SITRA | 779



**LED**  
RASCALI | 780



**LED**  
IPERI | 780



**SCKET**  
QUADRASYL | 781



**SCKET**  
SQUARE TURN | 781



**LED**  
TODAY PRO | 783



**LED**  
ESKINA D | 783



**SCKET**  
MYRA DISPLAY | 783



**LED**  
LED SPOT | 785



**SCKET**  
NAUTILUS | 785



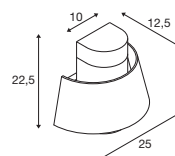
**SCKET**  
MYRA | 785

1007585 709



PHOTONI  
WL, E27

NEW



IP55

IK08

220-240V ~50/60Hz

Materiál: hliník

- sea-air-resistant

**SOCKET**  
**INSIDE** 13  
 W

Patice: 1 x E27

max. Ø: 6 cm

D: 11,6 cm

Varianta	Č. výr.	EUR
● černá	1007585	99,00
● rezavá	1007581	99,00


 LED E27 | 8W | 240°  
 3000K | 880lm | EEK=E  
 8kWh/1000h

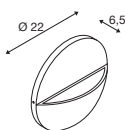

Č. výr.: 1005289 | 10,25 EUR



1007281 711



LID II  
WL



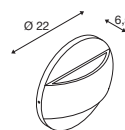
220–240V ~50/60Hz | 350mA  
Systémový výkon: 15W  
Materiál: hliník



Down 800lm | 2700K | 800lm | 3000K

Varianta	Č. výr.	EUR
● antracit	1007282	● 109,00

LID II  
WL, up/down



220–240V ~50/60Hz | 700mA  
Systémový výkon: 28W  
Materiál: hliník



Up 750lm | 2700K | 750lm | 3000K  
Down 750lm | 2700K | 750lm | 3000K

Varianta	Č. výr.	EUR
● antracit	1007281	● 129,00

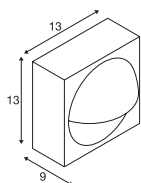
1007667 713







### LID I WL, single



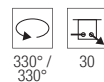
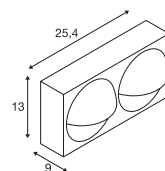
220–240V ~50/60Hz | 350mA  
Systémový výkon: 15W  
Materiál: hliník



Down 900lm | 2700K | 1050lm | 3000K

Varianta	Č. výr.	EUR
● antracit	1007667	● 144,00

### LID I WL, double



220–240V ~50/60Hz | 700mA  
Systémový výkon: 29W  
Materiál: hliník



Spot 1 850lm | 2700K | 1000lm | 3000K  
Spot 2 850lm | 2700K | 1000lm | 3000K

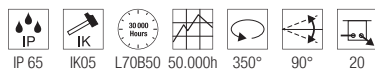
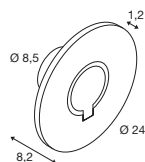
Varianta	Č. výr.	EUR
● antracit	1007668	● 229,00



1007236 714

## I-RING WL

NEW



100–240V ~50/60Hz | 350mA  
Systémový výkon: 9,2W  
Materiál: hliník



CRI  
80

Down

670lm | 3000K

Varianta	Č. výr.	EUR
● antracit	1007236	● 164,00



**OVAL 14**  
WL, up/down

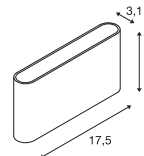
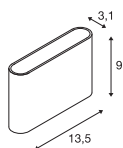
**OVAL 18**  
WL, up/down

1007142 715

NEW



NEW



220–240V ~50/60Hz | 145 mA  
Systémový výkon: 5,7W  
Materiál: hliník / polykarbonát (PC)



220–240V ~50/60Hz | 275 mA  
Systémový výkon: 9,3W  
Materiál: hliník / polykarbonát (PC)



Up	280lm	2700K	280lm	3000K
Down	280lm	2700K	280lm	3000K



Up	430lm	2700K	430lm	3000K
Down	430lm	2700K	430lm	3000K

Varianta	Č. výr.	EUR
● černá	1007142	73,00
○ bílá	1007143	73,00

Varianta	Č. výr.	EUR
● černá	1007144	87,00
○ bílá	1007145	87,00

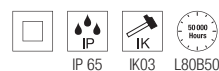
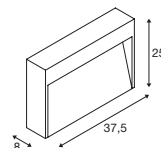
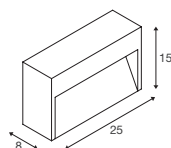
1006405 717





## CONCRETO M WL

## CONCRETO L WL



220–240V ~50/60Hz | 700mA  
Systémový výkon: 8,5W  
Materiál: beton/hliník

220–240V ~50/60Hz | 700mA  
Systémový výkon: 12W  
Materiál: beton/hliník



Down 270lm | 3000K

Down 470lm | 3000K

Varianta	Č. vyr.	EUR
● šedá	1006404	● 200,00

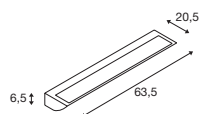
Varianta	Č. vyr.	EUR
● šedá	1006405	● 260,00

JAS DOMINICAS

ONASTERIO  
A CATALINA DE SIENA



### VANO WING SP, DALI



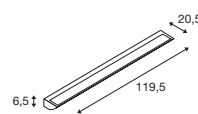
220–240V ~50/60Hz | 500mA  
Systémový výkon: 25W  
Materiál: hliník/sklo



Down 1400lm | 3000K

Varianta	Č. výr.	EUR
● šedá	1006268	429,00

### VANO WING SP, DALI



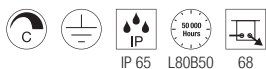
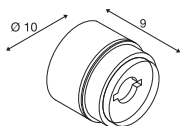
220–240V ~50/60Hz | 1050mA  
Systémový výkon: 49W  
Materiál: hliník/sklo



Down 3140lm | 3000K

Varianta	Č. výr.	EUR
● šedá	1006270	529,00

MANA BASE  
WL, kulaté, PHASE



220–240V ~50/60Hz | 350mA  
Systémový výkon: 15W  
Materiál: hliník / polykarbonát (PC)



Down 800lm | 2700K | 820lm | 3000K

Varianta	Č. výt.	EUR
● antracit	1006319	189,00

RUSTY® MANA  
Stínidlo, hranaté



NEW

D: 28 cm | Š: 28 cm | V: 1,5 cm  
Materiál: ocel FeCSi / sklo

Varianta	Č. výt.	EUR
● rezavá	1006317	59,00


RUSTY® MANA  
Stínidlo, kulaté



NEW

V: 1,5 cm Ø: 28 cm  
Materiál: ocel FeCSi / sklo

Varianta	Č. výt.	EUR
● rezavá	1006318	59,00



1006319 + 1006317 720



1003470 721

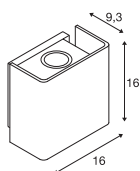




1002902 721



### MANA OUT WL, PHASE



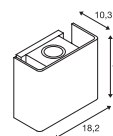
220–240V ~50/60Hz | 500mA  
Systémový výkon: 11W  
Materiál: hliník/hliník



Up 325lm | 3000K  
Down 325lm | 3000K

Varianta	Č. výr.	EUR
● antracit	1002900	239,00
● rezavá	1002902	239,00

### MANA OUT WL, Set




220–240V ~50/60Hz | 500mA  
Systémový výkon: 11W  
Materiál: hliník/beton



Up 325lm | 3000K  
Down 325lm | 3000K

Varianta	Č. výr.	EUR
● šedá	1003470	272,00

1006328 723

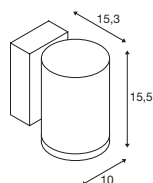




## ENOLA OCULUS WL, single



NEW



220–240V ~50/60Hz | 500mA  
Systémový výkon: 11W  
Materiál: hliník/sklo



Down	1000lm   3000K	1100lm   4000K
------	----------------	----------------

Varianta	Č. výr.	EUR
● antracit	1006328	● 273,00

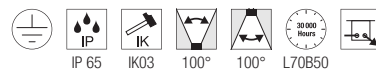
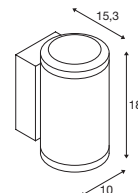


Produkt	Č. výr.	EUR
Rozpěrka		
● antracit	1002853	7,75

## ENOLA OCULUS WL, up/down



NEW



220–240V ~50/60Hz | 500mA  
Systémový výkon: 20W  
Materiál: hliník/sklo



Up	940lm   3000K	1060lm   4000K
Down	940lm   3000K	1060lm   4000K

Varianta	Č. výr.	EUR
● antracit	1006329	● 344,00



Produkt	Č. výr.	EUR
Rozpěrka		
● antracit	1002853	7,75

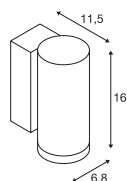
1006329 723

1003440 725





### ENOLA ROUND S WL, single



100–240V ~50/60Hz | 500mA  
Systémový výkon: 6W  
Materiál: hliník/sklo



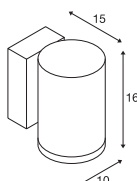
Down 450lm | 3000K | 500lm | 4000K

Varianta	Č. výr.	EUR
● antracit	1003422	200,00



Produkt	Č. výr.	EUR
Rozpěrka		
● antracit	1002853	7,75
Reflektor 60°		
● chrom	1005262	16,40

### ENOLA ROUND M WL, single



220–240V ~50/60Hz | 500mA  
Systémový výkon: 11W  
Materiál: hliník/sklo



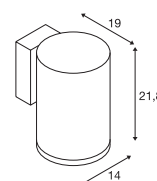
Down 860lm | 3000K | 980lm | 4000K

Varianta	Č. výr.	EUR
● antracit	1003423	245,00



Produkt	Č. výr.	EUR
Rozpěrka		
● antracit	1002853	7,75
Čočka 19°		
● černá/chrom	1005205	41,75
Čočka asymetrická		
● černá/chrom	1005206	41,75
Reflektor 60°		
● chrom	1005207	24,75

### ENOLA ROUND L WL, single



220–240V ~50/60Hz | 900mA  
Systémový výkon: 36W  
Materiál: hliník/sklo



Down 3300lm | 3000K | 3700lm | 4000K

Varianta	Č. výr.	EUR
● antracit	1003440	343,00



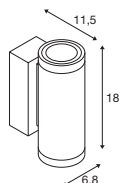
Produkt	Č. výr.	EUR
Rozpěrka		
● antracit	1002853	7,75
Reflektor 60°		
● chrom	1005263	21,50



1003441 727



### ENOLA ROUND S UP/DOWN WL



10

220–240V ~50/60Hz | 350mA  
 Systémový výkon: 7,8W  
 Materiál: hliník/sklo



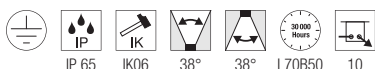
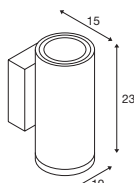
Up	310lm	3000K	350lm	4000K
Down	310lm	3000K	350lm	4000K

Varianta	Č. výr.	EUR
● antracit	1003424	245,00



Produkt	Č. výr.	EUR
Rozpěrka		
● antracit	1002853	7,75
Reflektor 60°		
● chrom	1005262	16,40

### ENOLA ROUND M UP/DOWN WL



220–240V ~50/60Hz | 500mA  
 Systémový výkon: 20W  
 Materiál: hliník/sklo



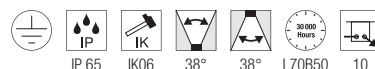
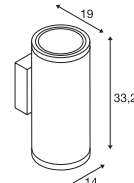
Up	830lm	3000K	950lm	4000K
Down	830lm	3000K	950lm	4000K

Varianta	Č. výr.	EUR
● antracit	1003425	300,00



Produkt	Č. výr.	EUR
Rozpěrka		
● antracit	1002853	7,75
Čočka 19°		
● černá/chrom	1005205	41,75
Čočka asymetrická		
● černá/chrom	1005206	41,75
Reflektor 60°		
● chrom	1005207	24,75

### ENOLA ROUND L UP/DOWN WL



220–240V ~50/60Hz | 700mA  
 Systémový výkon: 55W  
 Materiál: hliník/sklo



Up	2700lm	3000K	3000lm	4000K
Down	2700lm	3000K	3000lm	4000K


Varianta	Č. výr.	EUR
● antracit	1003441	470,00



Produkt	Č. výr.	EUR
Rozpěrka		
● antracit	1002853	7,75
Reflektor 60°		
● chrom	1005263	21,50



1003416 729

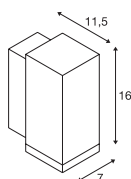


1003417 729





## ENOLA SQUARE S WL, single



100–240V ~50/60Hz | 500mA  
Systémový výkon: 6W  
Materiál: hliník/sklo



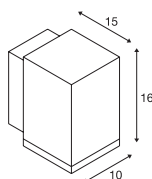
Down 450lm | 3000K | 500lm | 4000K

Varianta	Č. výr.	EUR
● antracit	1003416	200,00



Produkt	Č. výr.	EUR
Rozpěrka		
● antracit	1002853	7,75
Reflektor 60°		
● chrom	1005262	16,40

## ENOLA SQUARE M WL, single



220–240V ~50/60Hz | 500mA  
Systémový výkon: 11W  
Materiál: hliník/sklo



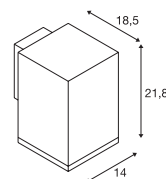
Down 860lm | 3000K | 980lm | 4000K

Varianta	Č. výr.	EUR
● antracit	1003417	245,00



Produkt	Č. výr.	EUR
Rozpěrka		
● antracit	1002853	7,75
Čočka 19°		
● černá/chrom	1005205	41,75
Čočka asymetrická		
● černá/chrom	1005206	41,75
Reflektor 60°		
● chrom	1005207	24,75

## ENOLA SQUARE L WL, single



220–240V ~50/60Hz | 900mA  
Systémový výkon: 36W  
Materiál: hliník/sklo



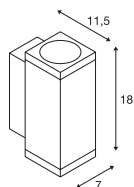
Down 3300lm | 3000K | 3700lm | 4000K

Varianta	Č. výr.	EUR
● antracit	1003437	343,00



Produkt	Č. výr.	EUR
Rozpěrka		
● antracit	1002853	7,75
Reflektor 60°		
● chrom	1005263	21,50

## ENOLA SQUARE S UP/DOWN WL



220–240V ~50/60Hz | 350mA  
Systémový výkon: 7,8W  
Materiál: hliník/sklo



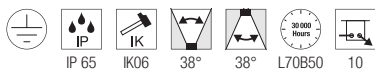
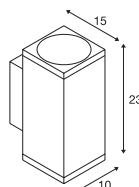
Up	310lm	3000K	350lm	4000K
Down	310lm	3000K	350lm	4000K

Varianta	Č. výr.	EUR
● antracit	1003418	245,00



Produkt	Č. výr.	EUR
Rozpěrka		
● antracit	1002853	7,75
Reflektor 60°		
● chrom	1005262	16,40

## ENOLA SQUARE M UP/DOWN WL



220–240V ~50/60Hz | 500mA  
Systémový výkon: 20W  
Materiál: hliník/sklo



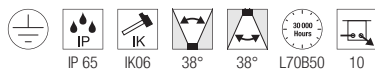
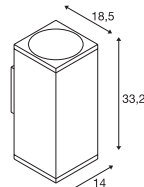
Up	830lm	3000K	950lm	4000K
Down	830lm	3000K	950lm	4000K

Varianta	Č. výr.	EUR
● antracit	1003419	300,00



Produkt	Č. výr.	EUR
Rozpěrka		
● antracit	1002853	7,75
Čočka 19°		
● černá/chrom	1005205	41,75
Čočka asymetrická		
● černá/chrom	1005206	41,75
Reflektor 60°		
● chrom	1005207	24,75

## ENOLA SQUARE L UP/DOWN WL



220–240V ~50/60Hz | 700mA  
Systémový výkon: 55W  
Materiál: hliník/sklo



Up	2700lm	3000K	3000lm	4000K
Down	2700lm	3000K	3000lm	4000K

Varianta	Č. výr.	EUR
● antracit	1003438	470,00



Produkt	Č. výr.	EUR
Rozpěrka		
● antracit	1002853	7,75
Reflektor 60°		
● chrom	1005263	21,50



## ENOLA S, M, L

Reflektor 56°



60°

S | V: 1,85 cm Ø: 4,5 cm  
M | V: 4,00 cm Ø: 7,5 cm  
L | V: 6,96 cm Ø: 11 cm  
Materiál: polykarbonát (PC)



## ENOLA M

Čočka, 19°



34 / 12°

V: 3,8 cm  
Ø: 7,5 cm  
Materiál: ocel/polykarbonát (PC)



## ENOLA M

Čočka asymetrická



48 / 23°

V: 3 cm  
Ø: 7,5 cm  
Materiál: ocel/polykarbonát (PC)



Varianta	Č. výr.	EUR
● chrom   S	1005262	16,40
● chrom   M	1005207	24,75
● chrom   L	1005263	21,50

Varianta	Č. výr.	EUR
●● černá/chrom	1005205	41,75

Varianta	Č. výr.	EUR
●● černá/chrom	1005206	41,75



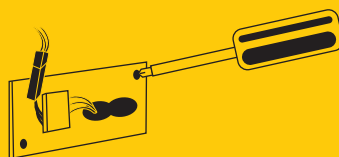
# EASY TO INSTALL

---

1

## MONTÁŽ NA STĚNU.

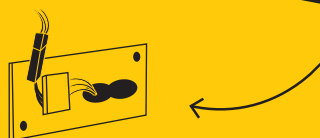
Pomocí upevňovacích šroubů přišroubujte montážní desku ke zdi.



2

## ZAPOJENÍ JE SNADNÉ.

Připojte napájecí konektor k LED svídlům.



3

## MONTÁŽ JE ČISTÁ A BEZPEČNÁ.

Svítlidlo zavěste do praktické vodící drážky montážní desky a přišroubujte tělo svídlidla k montážní desce.

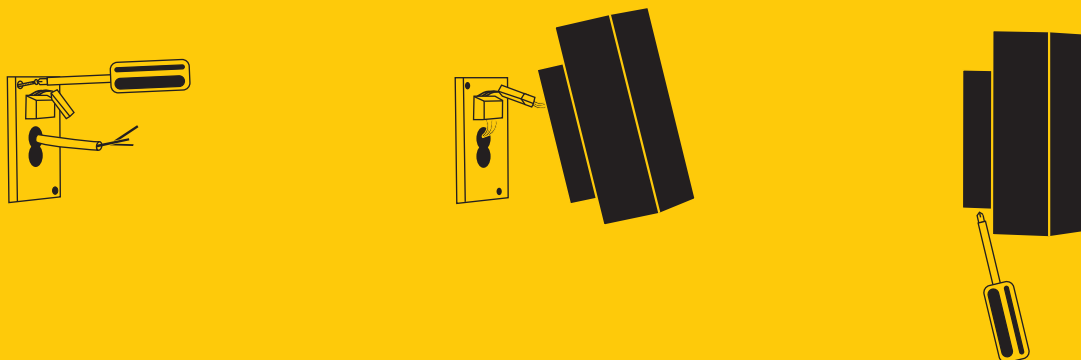


A JE TO!

Protože se efektivita vždy vyplácí, je instalace svítidel SLV snadná, rychlá a bezpečná. S pevnými montážními deskami, zavěsnými hlavami svítidel, pružinovými svorkami, propojeními, kabelovými vstupy a dalšími vlastnostmi nabízejí tato svítidla rozhodující výhody: ušetříte čas, práci i náklady.

## ZÁVĚSNÉ HLAVY SVÍTIDEL.

Také u naší řady ENOLA® lze hlavu svítidla oddělit od montážní desky připevněné ke stěně. To znamená, že po zavěšení pomocí integrovaného jazýčku a elektrického připojení pomocí konektoru zůstanou obě ruce volné, aby mohly bezpečně našroubovat svítidlo.



## PRAKTICKÉ PRUŽINOVÉ SVORKY.

Nástěnná svítidla SITRA CUBE ve tvaru krychle nadchnou svým moderním, střídmým provedením. Navíc se ještě snadno a rychle instalují: jednoduše připojte připojovací kabel přímo a bez náradí a pak připojte spojku montážní desky k zástrčce svítidla – a máte hotovo!



## KOMPLETNÍ PROPOJENÍ:

Naše nástěnná a stropní svítidla QUADRULO ukazují, jak snadno funguje v praxi propojení. V základní desce svítidla jsou totiž umístěny dva kabelové vstupy ve tvaru 8. Rovněž pružinová svorka má dvě možnosti připojení. Dá se tak instalovat snadno a rychle i několik svítidel současně.





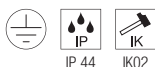
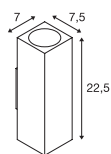
229532 735



234515 735



THEO UP/DOWN  
WL, QPAR51



220-240V ~50/60Hz  
Materiál: hliník/sklo



Patice: 2 x GU10

Varianta	Č. výr.	EUR
● antracit	229535	90,00
○ bílá	229531	90,00
● šedá	229532	90,00

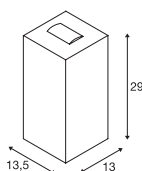


LED GU10 51mm | 6W | 38°  
2700K | 450lm | EEK=F  
6kWh/1000h



Č. výr.: 1005077 | 7,50 EUR

BIG THEO BEAM UP/  
FLOOD DOWN  
WL



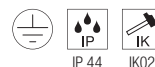
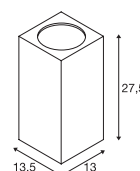
220-240V ~50/60Hz | 500mA  
Systémový výkon: 29W  
Materiál: hliník/sklo



Up 130lm | 3000K  
Down 2000lm | 3000K

Varianta	Č. výr.	EUR
● antracit	234515	279,00

BIG THEO UP/DOWN  
WL, QPAR111



220-240V ~50/60Hz  
Materiál: hliník/sklo



Patice: 2 x GU10

Varianta	Č. výr.	EUR
● antracit	229575	179,00
● šedá	229574	179,00



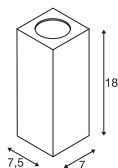
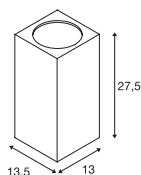
QPAR111 | 12,5W | 10°  
3000K | 950lm | EEK=F  
13kWh/1000h



Č. výr.: 1005278 | 55,00 EUR

BIG THEO FLOOD UP/DOWN  
WL

THEO  
WL, QPAR51



220-240V ~50/60Hz | 1000mA  
Systémový výkon: 42W  
Materiál: hliník/sklo



Up 2000lm | 3000K  
Down 2000lm | 3000K

Varianta	Č. výr.	EUR
● antracit	234505	314,00



220-240V ~50/60Hz  
Materiál: hliník/sklo



Patice: 1 x GU10

Varianta	Č. výr.	EUR
● antracit	229525	75,00
● šedá	229524	75,00



LED GU10 51mm | 6W | 38°  
2700K | 450lm | EEK=F  
6kWh/1000h



Č. výr.: 1005077 | 7,50 EUR



234505 736

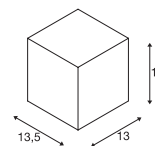
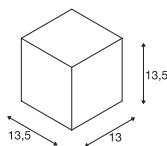






## BIG THEO WL, QPAR111

## BIG THEO WL



IP 44

220-240V ~50/60Hz  
Materiál: hliník/sklo



Patice: 1 x GU10

Varianta	Č. výr.	EUR
● antracit	229565	113,00
● šedá	229564	113,00



QPAR111 | 12,5W | 10°  
3000K | 950lm | EEK=F  
13kWh/1000h



Č. výr.: 1005278 | 55,00 EUR



100-277V ~50/60Hz | 500mA  
Systémový výkon: 21W  
Materiál: hliník/sklo



Down

2000lm | 3000K

Varianta	Č. výr.	EUR
● antracit	234525	224,00

234525 737

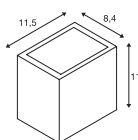


1002032 739



## SITRA S

WL, single, hranaté



100-277V ~50/60Hz | 500mA  
Systémový výkon: 11W  
Materiál: hliník

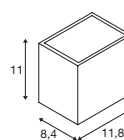


Up	550lm	3000K	635lm	4000K
Down	550lm	3000K	635lm	4000K

Varianta	Č. výr.	EUR
● antracit	1002032	119,00
○ bílá	1002033	119,00
● rezavá	1002034	119,00

## SITRA S

WL, single, hranaté



220-240V ~50/60Hz | 500mA  
Systémový výkon: 6,2W  
Materiál: hliník/sklo




Down	580lm	3000K	620lm	4000K
------	-------	-------	-------	-------

Varianta	Č. výr.	EUR
● antracit	1005148	99,00
○ bílá	1005149	99,00
● rezavá	1005150	99,00



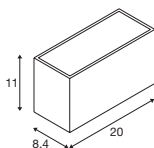
232531    741



232535    741



SITRA M  
WL, up/down, hranaté



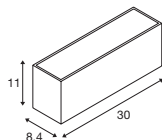
220–240V ~50/60Hz | 350mA  
Systémový výkon: 14W  
Materiál: hliník



Up	850lm	3000K	940lm	4000K
Down	850lm	3000K	940lm	4000K

Varianta	Č. výr.	EUR
● antracit		
1700 / 1880lm	<b>1005151</b>	<b>145,00</b>
○ bílá		
1700 / 1880lm	<b>1005153</b>	<b>145,00</b>
● rezavá		
1600 / 1700lm	<b>1005154</b>	<b>145,00</b>

SITRA L  
WL, up/down, hranaté



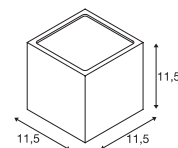
220–240V ~50/60Hz | 600mA  
Systémový výkon: 24W  
Materiál: hliník



Up	1400lm	3000K	1530lm	4000K
Down	1400lm	3000K	1530lm	4000K

Varianta	Č. výr.	EUR
● antracit	<b>1005155</b>	<b>184,00</b>
○ bílá	<b>1005156</b>	<b>184,00</b>
● rezavá	<b>1005157</b>	<b>184,00</b>

SITRA CUBE  
WL, TCR-TSE



220–240V ~50/60Hz  
Materiál: hliník/sklo



Patice: 2 x GX53 max. Ø: 7,5 cm D: 2,7 cm

Varianta	Č. výr.	EUR
● antracit	<b>232535</b>	<b>78,00</b>
○ bílá	<b>232531</b>	<b>78,00</b>
● rezavá	<b>232537</b>	<b>78,00</b>

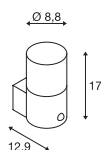


LED GX53 | 6,1W | 120°  
3000K | 490lm | EEK=G  
6kWh/1000h



Č. výr.: **1005271** | **11,50 EUR**

GRAFIT  
WL, kulaté, senzor, E27



220-240V ~50/60Hz  
Materiál: hliník/akryl



Patice: 1 x E27 max. Ø: 6 cm D: 11,5 cm

Varianta	Č. výr.	EUR
● antracit	1006179	90,00

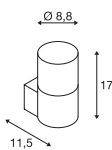


LED E27 | 8W | 240°  
3000K | 880lm | EEK=E  
8kWh/1000h



Č. výr.: 1005289 | 10,25 EUR

GRAFIT  
WL, kulaté, E27



220-240V ~50/60Hz  
Materiál: hliník/akryl



Patice: 1 x E27 max. Ø: 6 cm D: 11,5 cm

Varianta	Č. výr.	EUR
● antracit	1006178	80,00



A60 | 7,5W | 320°  
2700K | 800lm | EEK=F  
8kWh/1000h



Č. výr.: 1005303 | 9,60 EUR

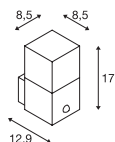


1006178 742


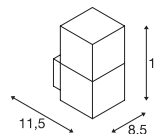




**GRAFIT**  
WL, hranaté, senzor, E27



**GRAFIT**  
WL, hranaté, E27



231205 743



IP 44

220-240V ~50/60Hz  
Materiál: hliník/akryl



Patice: 1 x E27 max. Ø: 6 cm D: 11,5 cm

Varianta	Č. výr.	EUR
● antracit	1006183	90,00



A60 | 7,5W | 320°  
2700K | 800lm | EEK=F  
8kWh/1000h



Č. výr.: 1005303 | 9,60 EUR



IP 44

220-240V ~50/60Hz  
Materiál: hliník/plast



Patice: 1 x E27 max. Ø: 6 cm D: 11,5 cm

Varianta	Č. výr.	EUR
● antracit	231205	80,00



A60 | 7,5W | 320°  
2700K | 800lm | EEK=F  
8kWh/1000h




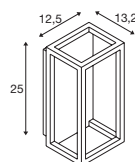
Č. výr.: 1005303 | 9,60 EUR

# QUADRULO WL



NEW

1007207 744



100-277V ~50/60Hz | 350mA  
Systémový výkon: 7,4W  
Materiál: hliník / polyvinylchlorid (PVC)



Down 270lm | 280lm | 3000K

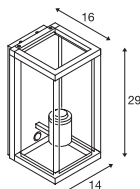
Varianta	Č. výr.	EUR
● antracit 270lm	1005201	166,00
●● antracit/dřevo 280lm	1007207 ●	149,00





1002402 745

QUADRULO SENSOR  
WL, E27



220-240V ~50/60Hz  
Materiál: hliník/sklo

**SOCKET INSIDE** <15 W

Patice: 1 x E27 max. Ø: 8 cm D: 18 cm

Varianta	Č. výr.	EUR
● antracit	1002402	172,00

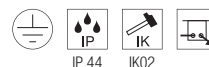
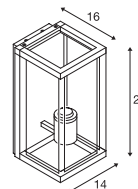


LED E27 | 7,5W | 320°  
2500K | 700lm | EEK=F  
8kWh/1000h



Č. výr.: 1005265 | 26,50 EUR

QUADRULO  
WL, E27



220-240V ~50/60Hz  
Materiál: hliník/sklo

**SOCKET INSIDE** <15 W

Patice: 1 x E27 max. Ø: 8 cm D: 18 cm

Varianta	Č. výr.	EUR
● antracit	1002403	149,00



LED E27 | 7,5W | 320°  
2500K | 700lm | EEK=F  
8kWh/1000h

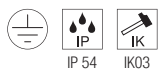
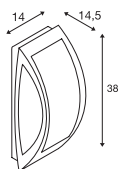


Č. výr.: 1005265 | 26,50 EUR



1002403 745

MERIDIAN  
WL, E27



220-240V ~50/60Hz  
Materiál: hliník / polykarbonát (PC)



Patice: 1 x E27 max. Ø: 7 cm D: 17,5 cm

Varianta	Č. výr.	EUR
● antracit	230445	79,00
● šedá	230444	79,00

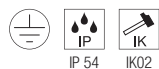
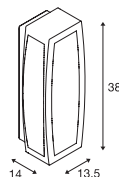


LED E27 | 8W | 240°  
3000K | 880lm | EEK=E  
8kWh/1000h



Č. výr.: 1005289 | 10,25 EUR

MERIDIAN BOX  
WL, E27



220-240V ~50/60Hz  
Materiál: hliník / polykarbonát (PC)



Patice: 1 x E27 max. Ø: 7 cm D: 17,5 cm

Varianta	Č. výr.	EUR
● antracit	230045	100,00
● šedá	230044	100,00

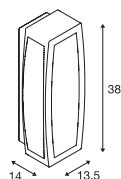
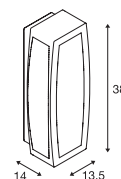


| 13,5W | 240°  
4000K | 1600lm | EEK=E  
14kWh/1000h



Č. výr.: 1005308 | 12,50 EUR



MERIDIAN BOX SENSOR  
WL, E27MERIDIAN BOX  
WL, E27

230445 746



IP 54

220-240V ~50/60Hz  
Materiál: hliník / polykarbonát (PC)

- Lze nastavit jas prostředí při zapnutí a dobu zapnutí.



Patice: 1 x E27 max. Ø: 7 cm | D: 17,5 cm

Varianta	Č. výr.	EUR
● antracit	230085	166,00
● šedá	230084	166,00

LED E27 | 8W | 240°  
3000K | 880lm | EEK=E  
8kWh/1000h

Č. výr.: 1005289 | 10,25 EUR



IP 54 IK02

220-240V ~50/60Hz  
Materiál: hliník / polykarbonát (PC)

Patice: 1 x E27 max. Ø: 7 cm | D: 17,5 cm


Varianta	Č. výr.	EUR
● antracit	230655	112,00
● rezavá	230657	112,00

LED E27 | 7,5W | 320°  
2500K | 700lm | EEK=F  
8kWh/1000h


Č. výr.: 1005265 | 26,50 EUR

230655 747

1004748 749

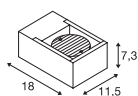


1006314 749





### ESKINA FRAME WL



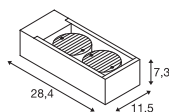
220–240V ~50/60Hz | 350mA  
Systémový výkon: 15W  
Materiál: hliník



Down	1100lm   3000K	1200lm   4000K
------	----------------	----------------

Varianta	Č. výr.	EUR
● antracit	1004747	222,00

### ESKINA FRAME WL, double



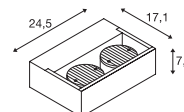
220–240V ~50/60Hz | 700mA  
Systémový výkon: 27W  
Materiál: hliník



Spot 1	1100lm   3000K	1200lm   4000K
Spot 2	1100lm   3000K	1200lm   4000K

Varianta	Č. výr.	EUR
● antracit	1004748	272,00

### ESKINA FRAME WL, double



220–240V ~50/60Hz | 700mA  
Systémový výkon: 27W  
Materiál: hliník

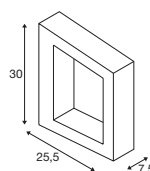
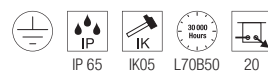


Spot 1	1100lm   3000K	1200lm   4000K
Spot 2	1100lm   3000K	1200lm   4000K

Varianta	Č. výr.	EUR
● antracit	1006314	272,00

1005443 751



**BOOKAT  
WL****1005441 683**

100–277V ~50/60Hz | 700mA  
 Systémový výkon: 15W  
 Materiál: hliník

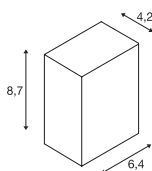
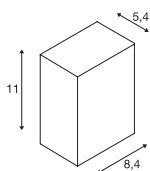


Down 920lm | 3000K | 990lm | 4000K

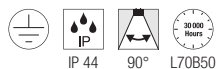
Varianta	Č. vyr.	EUR
● antracit	1005443	201,00

# BIG QUAD WL

# QUAD WL



100–240V ~50/60Hz | 350mA  
Systémový výkon: 4,5W  
Materiál: hliník/sklo



200–240V ~50/60Hz | 700mA  
Systémový výkon: 4,6W  
Materiál: hliník/sklo




Down 260lm | 3000K



Down 80lm | 3000K  
100lm | 3000K

Varianta	Č. výr.	EUR
● antracit	232435	119,00

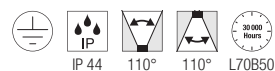
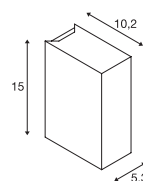
Varianta	Č. výr.	EUR
● antracit	232465	84,00
○ bílá	232461	84,00








## QUAD UP/DOWN 15 WL



100-277V ~50/60Hz | 350mA  
Systémový výkon: 8W  
Materiál: hliník/sklo




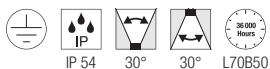
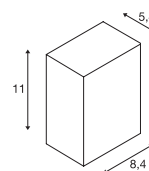
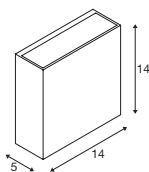

Up	260lm	3000K
Down	260lm	3000K



Varianta	Č. výr.	EUR
● antracit		
520lm	232445	129,00
○ bílá		
580lm	232441	129,00

1005126 755



**BIG QUAD UP/DOWN  
WL****BIG QUAD  
WL**

220–240V ~50/60Hz | 500mA  
Systémový výkon: 8,2W  
Materiál: hliník/sklo

100–240V ~50/60Hz | 350mA  
Systémový výkon: 4,5W  
Materiál: hliník/sklo



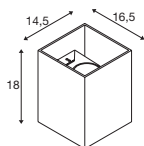
Up 320lm | 3000K  
Down 320lm | 3000K

Down 290lm | 3000K

Varianta	Č. výr.	EUR
● antracit	1005126	169,00
○ bílá	1005125	169,00

Varianta	Č. výr.	EUR
○ bílá	232431	119,00

RUSTY® UP/DOWN  
WL, čtvercové



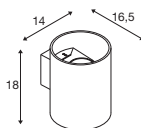
220–240V ~50/60Hz | 350mA  
Systémový výkon: 14W  
Materiál: ocel FeCSi / hliník



Up	259lm	3000K	260lm	4000K
Down	285lm	3000K	288lm	4000K

Varianta	Č. v.ýr.	EUR
● rez/antracit	1004650	282,00

RUSTY® UP/DOWN  
WL, kulaté




220–240V ~50/60Hz | 350mA  
Systémový výkon: 14W  
Materiál: ocel FeCSi / hliník



Up	249lm	3000K	254lm	4000K
Down	267lm	3000K	271lm	4000K

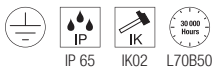
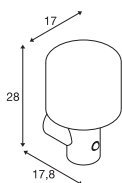
Varianta	Č. v.ýr.	EUR
● rez/antracit	1004651	282,00

1004650 756





### OVALISK SENSOR WL



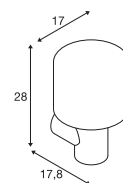
220–240V ~50/60Hz | 500mA  
Systémový výkon: 9,6W  
Materiál: hliník/sklo



Down 580lm | 3000K | 630lm | 4000K

Varianta	Č. výr.	EUR
● antracit	1004679	289,00

### OVALISK WL



220–240V ~50/60Hz | 500mA  
Systémový výkon: 9,2W  
Materiál: hliník/sklo




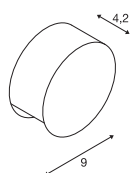

Down 580lm | 3000K | 630lm | 4000K

Varianta	Č. výr.	EUR
● antracit	1004678	272,00



1004679 757

PEMA®  
WL





220-240V ~50/60Hz  
Systémový výkon: 3,8W  
Materiál: hliník / polykarbonát (PC)

- Stupeň krytí IP 55 jen při montáži výstupu světla dolů.



Down 170lm | 3000K

Varianta	Č. výr.	EUR
● antracit	231015	118,00
○ bílá	231010	118,00
● šedá	231012	118,00

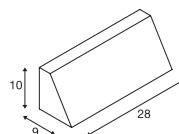
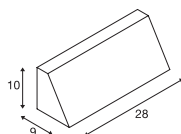
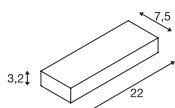





PEMA®  
WL

PEMA®  
WL

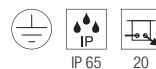
PEMA®  
WL, E27



220-240V ~50/60Hz  
Systémový výkon: 7,7W  
Materiál: hliník/sklo



100-277V ~50/60Hz | 350mA  
Systémový výkon: 14W  
Materiál: hliník/sklo



220-240V ~50/60Hz  
Materiál: hliník/sklo



Down 640lm | 3000K



Down 1340lm | 3000K | 1420lm | 4000K



Patice: 1 x E27 max. Ø: 4,5 cm | D: 21 cm

Varianta	Č. výr.	EUR
● antracit	1002069	131,00
○ bílá	1002070	131,00

Varianta	Č. výr.	EUR
● černá	1003453	147,00
● šedá	1003454	147,00

Varianta	Č. výr.	EUR
● černá	230030	106,00
● šedá	230034	106,00


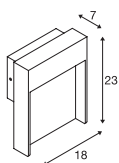


LED E27 | 8W | 240°  
3000K | 880lm | EEK=E  
8kWh/1000h



Č. výr.: 1005289 | 10,25 EUR

## FLATT SENSOR WL



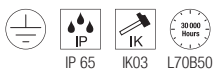
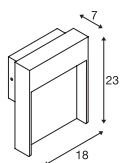
100–240V ~50/60Hz | 300mA  
Systémový výkon: 13W  
Materiál: hliník/hliník



Down 500lm | 3000K | 550lm | 4000K

Varianta	Č. vyr.	EUR
● antracit 500 / 530lm	1002954	211,00
●● antracit/hnědá 500 / 550lm	1002955	211,00

## FLATT WL



100–240V ~50/60Hz | 300mA  
Systémový výkon: 13W  
Materiál: hliník/hliník



Down 500lm | 3000K | 530lm | 4000K

Varianta	Č. vyr.	EUR
● antracit 500 / 530lm	1002952	171,00
●● antracit/hnědá 500 / 550lm	1002953	171,00



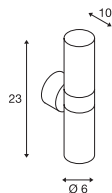




1002955 760



ASTINA  
WL, QPAR51



220-240V ~50/60Hz  
Materiál: hliník/sklo



Patice: 2 x GU10 max. D: 9 cm

Varianta	Č. výr.	EUR
● antracit	228775	83,00
○ bílá	228771	83,00
● hliník	228776	88,00

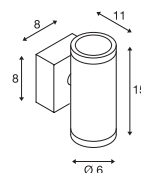


LED GU10 51mm | 6W | 38°  
2700K | 450lm | EEK=F  
6kWh/1000h



Č. výr.: 1005075 | 7,50 EUR

ASTINA STEEL  
WL, QPAR51



220-240V ~50/60Hz  
Materiál: nerezová ocel 304



Patice: 2 x GU10 max. Ø: 5,1 cm | D: 5,7 cm


Varianta	Č. výr.	EUR
● nerezová ocel	233302	124,00



LED GU10 51mm | 6W | 38°  
2700K | 450lm | EEK=F  
6kWh/1000h

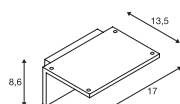


Č. výr.: 1005075 | 7,50 EUR



228775 761

## ANGOLUX SENSOR WL



100–240V ~50/60Hz | 240mA  
Systémový výkon: 9,8W  
Materiál: hliník

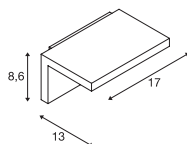
- Detekční úhel 120°, max. detekční vzdálenost 9 m, nastavitelná citlivost
- Stupeň krytí IP44 jen při montáži s výstupem světla dolů.



Down 750lm | 3000K

Varianta	Č. výr.	EUR
● antracit	1001969	181,00
○ bílá	1001970	181,00

## ANGOLUX WL



220–240V ~50/60Hz | 80mA  
Systémový výkon: 6,8W  
Materiál: hliník


- Stupeň krytí IP44 jen při montáži s výstupem světla dolů.




Down 550lm | 3000K

Varianta	Č. výr.	EUR
● antracit	231355	161,00
○ bílá	231351	161,00

1001969 762



1002504 763

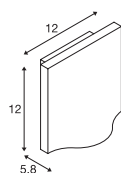


1002505 763





VILUA S  
WL



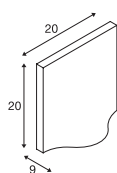
100-277V ~50/60Hz | 700mA  
Systémový výkon: 9W  
Materiál: hliník/sklo



Down 405lm | 3000K

Varianta	Č. výr.	EUR
● antracit	1002503	157,00

VILUA L  
WL



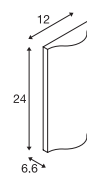
100-277V ~50/60Hz | 350mA  
Systémový výkon: 17W  
Materiál: hliník/sklo



Down 940lm | 3000K

Varianta	Č. výr.	EUR
● antracit	1002504	206,00

VILUA  
UP/DOWN, WL



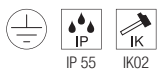
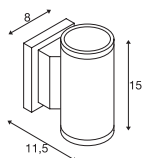
100-277V ~50/60Hz | 700mA  
Systémový výkon: 16W  
Materiál: hliník/sklo



Up 400lm | 3000K  
Down 400lm | 3000K

Varianta	Č. výr.	EUR
● antracit	1002505	206,00

MYRA UP/DOWN  
WL, QPAR51



220-240V ~50/60Hz  
Materiál: hliník/sklo



Patice: 2 x GU10 max. Ø: 5,1 cm D: 5,7 cm

Varianta	Č. výr.	EUR
● antracit	233115	99,00
● šedá	233114	99,00




LED GU10 51mm | 6W | 38°  
2700K | 450lm | EEK=F  
6kWh/1000h



Č. výr.: 1005077 | 7,50 EUR



Produkt	Č. výr.	EUR
Rám pro přisazenou montáž		
● antracit	233215	21,75
● šedá	233214	21,75



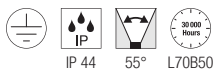
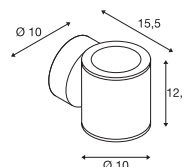
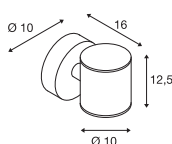
233114 764



SITRA UP/DOWN  
WL

SITRA UP/DOWN  
WL, TCR-TSE

230362 765



220-240V ~50/60Hz  
Systémový výkon: 18W  
Materiál: hliník/sklo

220-240V ~50/60Hz  
Materiál: hliník/sklo



Up 488lm | 3000K  
Down 488lm | 3000K

Patice: 2 x GX53 max. Ø: 7,5 cm | D: 3,5 cm

Varianta	Č. výr.	EUR
● antracit	1002018	151,00

Varianta	Č. výr.	EUR
● antracit	230365	100,00



LED GX53 | 6,1W | 120°  
3000K | 490lm | EEK=G  
6kWh/1000h



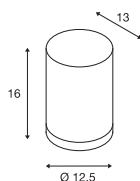
Č. výr.: 1005271 | 11,50 EUR



1000334 767



### ROX WL, QPAR111



220-240V ~50/60Hz  
Materiál: hliník/sklo



Patice: 1 x GU10

Varianta	Č. výt.	EUR
● hliník	1000333	151,00

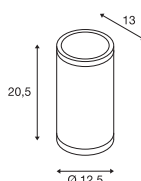


QPAR111 | 12,5W | 10°  
3000K | 950lm | EEK=F  
13kWh/1000h



Č. výt.: 1005278 | 55,00 EUR

### ROX UP/DOWN WL, QPAR111



220-240V ~50/60Hz  
Materiál: hliník/sklo



Patice: 2 x GU10

Varianta	Č. výt.	EUR
● hliník	1000334	191,00

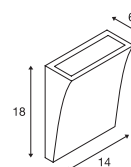


QPAR111 | 12,5W | 10°  
3000K | 950lm | EEK=F  
13kWh/1000h



Č. výt.: 1005278 | 55,00 EUR

### DELWA WL



220-240V ~50/60Hz | 700mA  
Systémový výkon: 10W  
Materiál: hliník/sklo




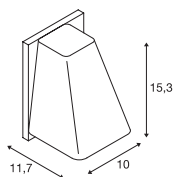
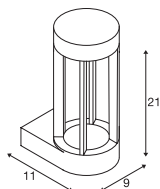
Down

840lm | 3000K

Varianta	Č. výt.	EUR
● antracit	1000342	212,00
○ bílá	1000340	212,00

SLOTS  
WL

WALLYX  
WL, QPAR51



220-240V ~50/60Hz  
Systémový výkon: 4,5W  
Materiál: hliník/sklo



Down 140lm | 3000K

Varianta	Č. vyr.	EUR
● antracit	231805	171,00
● rezavá	231807	171,00



220-240V ~50/60Hz  
Materiál: hliník/sklo



Patice: 1 x GU10 max. D: 7,6 cm

Varianta	Č. vyr.	EUR
● antracit	227195	119,00



LED GU10 51mm | 6W | 38°  
2700K | 450lm | EEK=F  
6kWh/1000h



Č. vyr.: 1005077 | 7,50 EUR


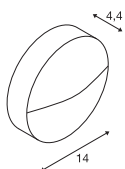
227195 768







## DOWNUNDER OUT WL, kulaté



100–240V ~50/60Hz | 500mA  
Systémový výkon: 4,3W  
Materiál: hliník

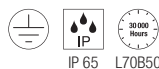
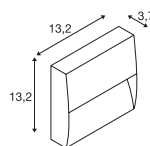


Down 150lm | 3000K | 160lm | 4000K

Varianta	Č. výr.	EUR
● antracit	1002868	134,00

1002868 769

## DOWNUNDER OUT WL, čtvercové



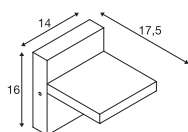
100–240V ~50/60Hz | 500mA  
Systémový výkon: 4,3W  
Materiál: hliník



Down 150lm | 3000K | 160lm | 4000K

Varianta	Č. výr.	EUR
● antracit	1002869	134,00

## ABRIDOR SENSOR WL



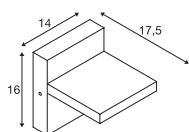
100–240V ~50/60Hz | 300mA  
Systémový výkon: 12W  
Materiál: hliník



Down 950lm | 3000K | 980lm | 4000K

Varianta	Č. výr.	EUR
● antracit	1002990	201,00

## ABRIDOR WL



100–240V ~50/60Hz | 300mA  
Systémový výkon: 12W  
Materiál: hliník



Down 950lm | 3000K | 980lm | 4000K

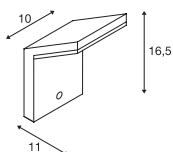
Varianta	Č. výr.	EUR
● antracit	1002989	181,00

1002990 770





## ORDI SENSOR WL



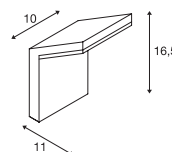
220–240V ~50/60Hz | 110mA  
Systémový výkon: 9W  
Materiál: hliník



Down 740lm | 3000K

Varianta	Č. výr.	EUR
● antracit	232915	151,00

## ORDI WL




220–240V ~50/60Hz | 110mA  
Systémový výkon: 9W  
Materiál: hliník



Down 740lm | 3000K

Varianta	Č. výr.	EUR
● antracit	232905	131,00



232905

771



232495 773



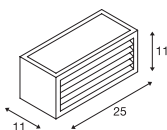
1002035 773



232485 773



**BOX-L**  
WL, E27



220-240V ~50/60Hz  
Materiál: hliník/akryl



Patice: 1 x E27    max. Ø: 6 cm    D: 17,5 cm

Varianta	Č. výr.	EUR
● antracit	232495	104,00
○ bílá	232491	104,00
● rezavá	232497	104,00

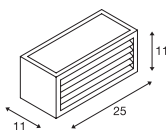


LED E27 | 8W | 240°  
3000K | 880lm | EEK=E  
8kWh/1000h



Č. výr.: 1005289 | 10,25 EUR

**BOX-L**  
WL



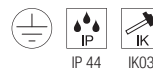
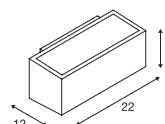
100-277V ~50/60Hz | 500mA  
Systémový výkon: 19W  
Materiál: hliník/akryl



Down    600lm | 3000K

Varianta	Č. výr.	EUR
● antracit	1002035	128,00

**BOX UP/DOWN**  
WL, QT-DE12



220-240V ~50/60Hz  
Materiál: hliník



Patice: 1 x R7s 78 mm

Varianta	Č. výr.	EUR
● antracit	232485	100,00




LED R7s | 9W | 330°  
3000K | 880lm | EEK=E  
9kWh/1000h



Č. výr.: 1005287 | 24,00 EUR



232101 775



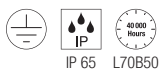
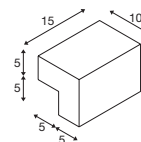
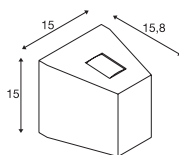
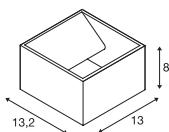
1003539 775



LOGS  
WL

OUT-BEAM UP /  
FLOOD DOWN  
WL

L-LINE OUT  
WL



IP 65 L70B50

220–240V ~50/60Hz | 500mA  
Systémový výkon: 9,5W  
Materiál: hliník



IP 44 IK03 80° 2° L70B50

220–240V ~50/60Hz | 500mA  
Systémový výkon: 18W  
Materiál: hliník/sklo



IP 65 IK02 L70B50 10

220–240V ~50/60Hz | 350mA  
Systémový výkon: 7W  
Materiál: hliník / polykarbonát (PC)



Down 520lm | 3000K  
800lm



Up 50lm | 3000K  
Down 690lm | 3000K



Down 500lm | 3000K | 570lm | 4000K

Varianta	Č. výr.	EUR
● antracit		
520lm	232105	200,00
○ bílá		
800lm	232101	200,00

Varianta	Č. výr.	EUR
● antracit	229665	274,00
● šedá	229664	274,00

Varianta	Č. výr.	EUR
● antracit	1003539	141,00

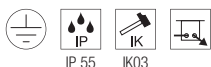
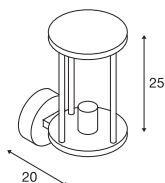
232045 777







## PHOTONIA WL, E27



220-240V ~50/60Hz  
Materiál: hliník/sklo

**SOCKET INSIDE** <60  
W

Patice: 1 x E27    max. Ø: 9 cm    D: 15 cm

Varianta	Č. výr.	EUR
● antracit	232045	189,00



LED E27 | 7,5W | 320°  
2500K | 700lm | EEK=F  
8kWh/1000h

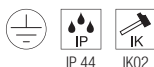
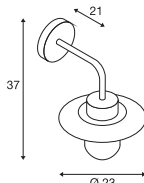


Č. výr.: 1005265 | 26,50 EUR



Produkt	Č. výr.	EUR
Rozpěrka		
● antracit	1002853	7,75

## MOLAT WL, E27



220-240V ~50/60Hz  
Materiál: hliník/sklo

**SOCKET INSIDE** 60  
W

Patice: 1 x E27    max. Ø: 6,5 cm    D: 14,5 cm

Varianta	Č. výr.	EUR
● antracit	1000820	106,00

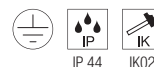
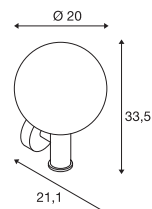


A60 | 7,5W | 320°  
2700K | 800lm | EEK=F  
8kWh/1000h



Č. výr.: 1005303 | 9,60 EUR

## GLOO PURE WL, E27



220-240V ~50/60Hz  
Materiál: hliník/sklo

**SOCKET INSIDE** <23  
W

Patice: 1 x E27    max. Ø: 4,8 cm    D: 18 cm

Varianta	Č. výr.	EUR
● antracit	1002002	97,00



LED E27 | 8W | 240°  
4000K | 920lm | EEK=E  
8kWh/1000h

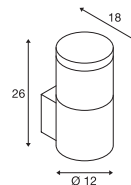


Č. výr.: 1005290 | 10,25 EUR

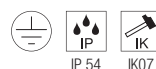


1000336 779

## F-POL WL, E27



230355 779



220-240V ~50/60Hz  
Materiál: hliník / polykarbonát (PC)

**SOCKET  
INSIDE** <20  
W

Patice: 1 x E27 max. Ø: 5,1 cm | D: 14 cm

Varianta	Č. výr.	EUR
● antracit	231585	141,00




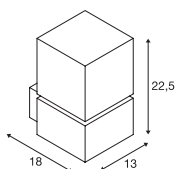
LED E27 | 8W | 240°  
4000K | 920lm | EEK=E  
8kWh/1000h



Č. výr.: 1005290 | 10,25 EUR



## SQUARE WL, E27



220-240V ~50/60Hz  
Materiál: nerezová ocel 304



Patice: 1 x E27 max. Ø: 7 cm D: 13 cm

Varianta	Č. výr.	EUR
● nerezová ocel	1000336	224,00


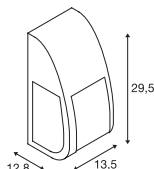


A60 | 7,5W | 320°  
2700K | 800lm | EEK=F  
8kWh/1000h



Č. výr.: 1005303 | 9,60 EUR

## KERAS ELT WL, E27



220-240V ~50/60Hz  
Materiál: hliník / polykarbonát (PC)



Patice: 1 x E27 max. Ø: 7 cm D: 17,5 cm

Varianta	Č. výr.	EUR
● antracit	227176	162,00

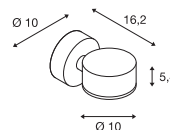


A60 | 7,5W | 320°  
2700K | 800lm | EEK=F  
8kWh/1000h



Č. výr.: 1005303 | 9,60 EUR

## SITRA WL, TCR-TSE



220-240V ~50/60Hz  
Materiál: hliník/sklo



Patice: 1 x GX53 max. Ø: 7,5 cm D: 3,5 cm

Varianta	Č. výr.	EUR
● antracit	230355	70,00


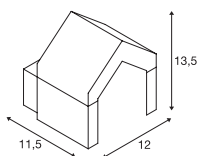


LED GX53 | 6,1W | 120°  
3000K | 490lm | EEK=G  
6kWh/1000h



Č. výr.: 1005271 | 11,50 EUR

RASCALI  
WL



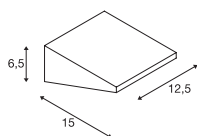
220-240V ~50/60Hz  
Systémový výkon: 8W  
Materiál: hliník



Down 330lm | 3000K

Varianta	Č. výr.	EUR
● antracit	1000797	133,00

IPERI  
WL



220-240V ~50/60Hz  
Systémový výkon: 4,5W  
Materiál: hliník

- Stupeň krytí IP44 jen při montáži s výstupem světla dolů.



Down 400lm | 4000K

Varianta	Č. výr.	EUR
● černá	231315	129,00

1000797 780

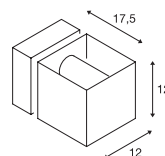
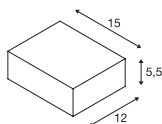





### QUADRASYL WL, TCR-TSE

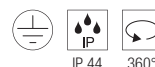
### SQUARE TURN WL, G9

231315 781



IP 44

220-240V ~50/60Hz  
Materiál: hliník/sklo



IP 44 360°

220-240V ~50/60Hz  
Materiál: hliník/sklo



Patice: 1 x GX53 max. Ø: 7,5 cm D: 2,7 cm

Varianta	Č. výr.	EUR
● antracit	232285	64,00



LED GX53 | 6,1W | 120°  
3000K | 490lm | EEK=G  
6kWh/1000h

Č. výr.: 1005271 | 11,50 EUR



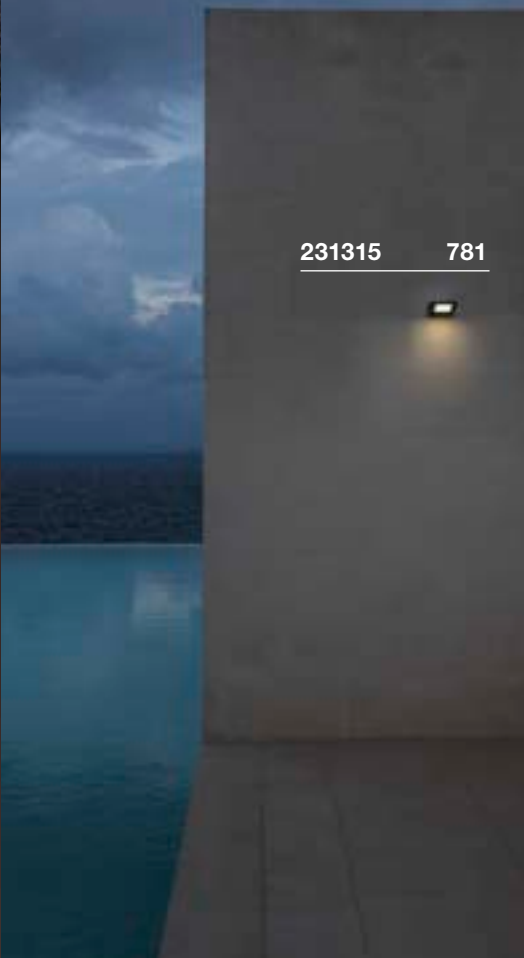
Patice: 1 x G9 max. Ø: 3,5 cm D: 8 cm

Varianta	Č. výr.	EUR
● šedá	1000335	211,00



LED G9 | 3,6W | 300°  
3000K | 400lm | EEK=E  
4kWh/1000h

Č. výr.: 1005286 | 9,99 EUR



1000335 781

1002905 783

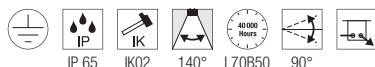
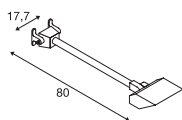


233134 783





## TODAY PRO Display



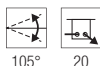
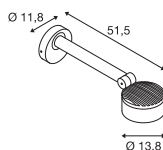
220–240V ~50/60Hz | 640mA  
Systémový výkon: 29W  
Materiál: hliník



Down 2800lm | 4000K

Varianta	Č. výr.	EUR
● černá	1000880	228,00
○ bílá	1000881	228,00

## ESKINA D Display, PHASE



220–240V ~50/60Hz | 350mA  
Systémový výkon: 14,5W  
Materiál: hliník

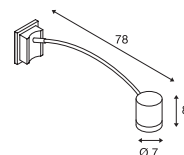
- CCT spínač na hlavě svítidla



Down 1000lm | 3000K | 1000lm | 4000K

Varianta	Č. výr.	EUR
● antracit	1002905	272,00

## MYRA DISPLAY WL, curved, QPAR51



220–240V ~50/60Hz  
Materiál: hliník



Patice: 1 x GU10 max. Ø: 5,1 cm | D: 5,7 cm

Varianta	Č. výr.	EUR
● antracit	233135	179,00
● šedá	233134	179,00




LED GU10 51mm | 6W | 38°  
2700K | 450lm | EEK=F  
6kWh/1000h




Č. výr.: 1005077 | 7,50 EUR



Produkt	Č. výr.	EUR
Rám pro přisazenou montáž		
● antracit	233215	21,75
● šedá	233214	21,75



1004649 785

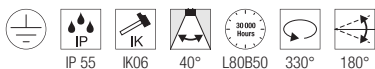
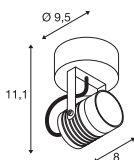


233104 785





## LED SPOT SP



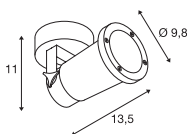
100–240V ~50/60Hz | 240mA  
Systémový výkon: 6W  
Materiál: hliník/sklo



Down 400lm | 3000K

Varianta	Č. výr.	EUR
● antracit	1004649	72,00
● rezavá	1004957	72,00

## NAUTILUS WL QPAR51



220–240V ~50/60Hz  
Materiál: hliník



Patice: 1 x GU10 max. Ø: 5,1 cm D: 8,3 cm

Varianta	Č. výr.	EUR
● černá	1002867	49,00



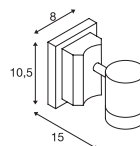
LED GU10 51mm | 6W | 38°  
2700K | 450lm | EEK=F  
6kWh/1000h

Č. výr.: 1005077 | 7,50 EUR



Produkt	Č. výr.	EUR
NAUTILUS   montážní deska		
● černá	1002884	5,40

## MYRA CW, single, QPAR51



220–240V ~50/60Hz  
Materiál: hliník/sklo



Patice: 1 x GU10 max. Ø: 5,1 cm D: 5,7 cm

Varianta	Č. výr.	EUR
● antracit	233105	89,00
● šedá	233104	89,00



LED GU10 51mm | 6W | 38°  
2700K | 450lm | EEK=F  
6kWh/1000h


Č. výr.: 1005077 | 7,50 EUR



Produkt	Č. výr.	EUR
Rám pro přísazenou montáž		
● antracit	233215	21,75
● šedá	233214	21,75

1003427 793





**SCKET**  
PHOTONI | 789



**LED**  
S-CUBE | 791



**LED**  
ESKINA FRAME | 791



**LED**  
ENOLA  
OCULUS | 792



**LED**  
ENOLA  
ROUND S | 793



**LED**  
ENOLA  
ROUND M | 793



**LED**  
ENOLA  
ROUND L | 793



**LED**  
ENOLA  
SQUARE S | 795



**LED**  
ENOLA  
SQUARE M | 795



**LED**  
ENOLA S  
QUARE L | 795



**LED**  
BIG THEO | 797



**SCKET**  
BIG THEO | 797



**LED**  
OVALISK | 797



**SCKET**  
PHOTONIA | 799



**SCKET**  
MOLAT | 799



**SCKET**  
SITRA | 801




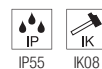
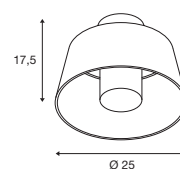
**SCKET**  
ROX | 801



**SCKET**  
ROX | 801

1007586 789



PHOTONI  
CL, E27

220-240V ~50/60Hz  
Materiál: hliník

- sea-air-resistant

**SOCKET**  
**INSIDE** 13  
W

Patice: 1 x E27      max. Ø: 6 cm      D: 11,6 cm

Varianta	Č. vyr.	EUR
● černá	1007586	99,00
● rezavá	1007582	99,00



LED E27 | 8W | 240°  
3000K | 880lm | EEK=E  
8kWh/1000h



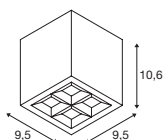
Č. vyr.: 1005289 | 10,25 EUR

1007461 791





## S-CUBE CL



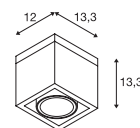
220–240V ~50/60Hz | 350mA  
Systémový výkon: 15W  
Materiál: hliník



Down 1000lm | 2700K | 1200lm | 3000K

Varianta	Č. vyr.	EUR
● antracit	1007461	● 134,00

## ESKINA FRAME CL, single



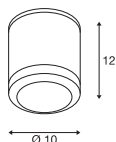
220–240V ~50/60Hz | 350mA  
Systémový výkon: 15W  
Materiál: hliník/sklo



Down 1100lm | 3000K | 1200lm | 4000K

Varianta	Č. vyr.	EUR
● antracit	1006316	183,00

# ENOLA OCULUS CL



220–240V ~50/60Hz | 500mA  
 Systémový výkon: 11W  
 Materiál: hliník/sklo



Down 1000lm | 3000K | 1100lm | 4000K

Varianta	Č. výr.	EUR
● antracit	1006327	239,00



Produkt	Č. výr.	EUR
Rozpěrka		
● antracit	1003479	9,05

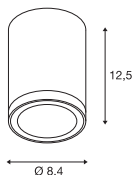


1006327 792





## ENOLA ROUND S CL



220–240V ~50/60Hz | 500mA  
Systémový výkon: 9W  
Materiál: hliník/sklo



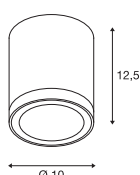
Down 540lm | 3000K | 610lm | 4000K

Varianta	Č. výr.	EUR
● antracit	1003426	172,00



Produkt	Č. výr.	EUR
Rozpěrka		
● antracit	1003479	9,05
Reflektor 60°		
● chrom	1005262	16,40

## ENOLA ROUND M CL



220–240V ~50/60Hz | 500mA  
Systémový výkon: 11W  
Materiál: hliník/sklo



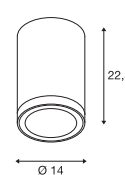
Down 840lm | 3000K | 960lm | 4000K

Varianta	Č. výr.	EUR
● antracit	1003427	219,00



Produkt	Č. výr.	EUR
Rozpěrka		
● antracit	1003479	9,05
Čočka 19°		
● černá	1005205	41,75
Čočka asymetrická		
● černá/chrom	1005206	41,75
Reflektor 60°		
● chrom	1005207	24,75

## ENOLA ROUND L CL



220–240V ~50/60Hz | 900mA  
Systémový výkon: 36W  
Materiál: hliník/sklo



Down 3200lm | 3000K | 3500lm | 4000K

Varianta	Č. výr.	EUR
● antracit	1003442	312,00



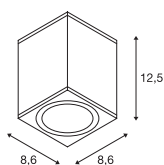
Produkt	Č. výr.	EUR
Rozpěrka		
● antracit	1003479	9,05
Reflektor 60°		
● chrom	1005263	21,50

1003421 795





## ENOLA SQUARE S CL



220–240V ~50/60Hz | 500mA  
Systémový výkon: 9W  
Materiál: hliník/sklo



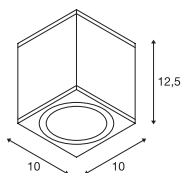
Down 540lm | 3000K | 610lm | 4000K

Varianta	Č. výr.	EUR
● antracit	1003420	172,00



Produkt	Č. výr.	EUR
Rozpěrka		
● antracit	1003479	9,05
Reflektor 60°		
● chrom	1005262	16,40

## ENOLA SQUARE M CL



220–240V ~50/60Hz | 500mA  
Systémový výkon: 11W  
Materiál: hliník/sklo



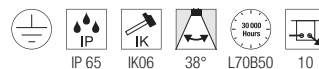
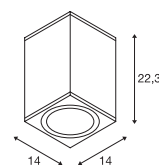
Down 840lm | 3000K | 960lm | 4000K

Varianta	Č. výr.	EUR
● antracit	1003421	219,00



Produkt	Č. výr.	EUR
Rozpěrka		
● antracit	1003479	9,05
Čočka 19°		
● černá	1005205	41,75
Čočka asymetrická		
● černá/chrom	1005206	41,75
Reflektor 60°		
● chrom	1005207	24,75

## ENOLA SQUARE L CL



220–240V ~50/60Hz | 900mA  
Systémový výkon: 36W  
Materiál: hliník/sklo



Down 3200lm | 3000K | 3500lm | 4000K

Varianta	Č. výr.	EUR
● antracit	1003439	312,00



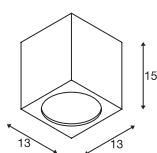
Produkt	Č. výr.	EUR
Rozpěrka		
● antracit	1003479	9,05
Reflektor 60°		
● chrom	1005263	21,50



234535    797



1004677    797

BIG THEO  
CL

100–277V ~50/60Hz | 500mA  
Systémový výkon: 21W  
Materiál: hliník/sklo

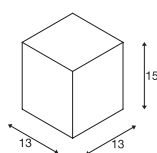


CRI 80

Down

2000lm | 3000K

Varianta	Č. výr.	EUR
● antracit	234535	209,00

BIG THEO  
CL, QPAR111

220–240V ~50/60Hz  
Materiál: hliník/sklo



&lt;75 W

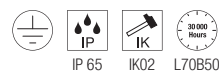
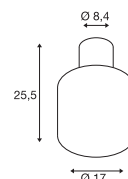
Patice: 1 x GU10

Varianta	Č. výr.	EUR
● antracit	229555	124,00
○ bílá	229551	124,00
● šedá	229554	124,00



QPAR111 | 12,5W | 10°  
3000K | 950lm | EEK=F  
13kWh/1000h

Č. výr.: 1005278 | 55,00 EUR

OVALISK  
CL

220–240V ~50/60Hz | 350mA  
Systémový výkon: 7,9W  
Materiál: hliník/sklo



CRI 80


Down

540lm | 3000K

570lm | 4000K

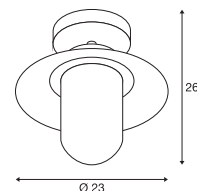
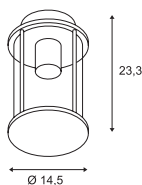
Varianta	Č. výr.	EUR
● antracit	1004677	272,00

232055 799



PHOTONIA  
CL, E27MOLAT  
CL, E27

1000823 799



IP 44 IK03

220-240V ~50/60Hz  
Materiál: hliník/sklo

Patice: 1 x E27 max. Ø: 9 cm D: 15 cm

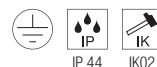
Varianta	Č. výr.	EUR
● antracit	232055	206,00

LED E27 | 7,5W | 320°  
2500K | 700lm | EEK=F  
8kWh/1000h

Č. výr.: 1005265 | 26,50 EUR



Produkt	Č. výr.	EUR
Rozpěrka		
● antracit	1002853	7,75



IP 44 IK02


220-240V ~50/60Hz  
Materiál: hliník/sklo

Patice: 1 x E27 max. Ø: 6,5 cm D: 14,5 cm

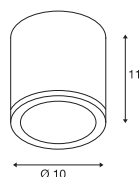
Varianta	Č. výr.	EUR
● antracit	1000823	132,00

LED E27 | 7,5W | 320°  
2500K | 700lm | EEK=F  
8kWh/1000h

Č. výr.: 1005265 | 26,50 EUR





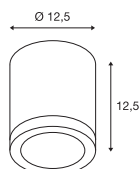
SITRA  
CL, TCR-TSE220-240V ~50/60Hz  
Materiál: hliník/sklo

Patice: 1 x GX53 max. Ø: 7,5 cm | D: 3,5 cm

Varianta	Č. výr.	EUR
● antracit	231545	90,00
○ bílá	231541	90,00

LED GX53 | 6,1W | 120°  
3000K | 490lm | EEK=G  
6kWh/1000h

Č. výr.: 1005271 | 11,50 EUR

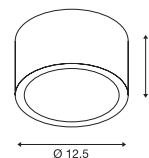
ROX  
CL, QPAR111220-240V ~50/60Hz  
Materiál: hliník/sklo

Patice: 1 x GU10

Varianta	Č. výr.	EUR
● hliník	1000332	131,00

QPAR111 | 12,5W | 10°  
3000K | 950lm | EEK=F  
13kWh/1000h

Č. výr.: 1005278 | 55,00 EUR

ROX  
CL, GX53220-240V ~50/60Hz  
Materiál: hliník/sklo

Patice: 1 x GX53 max. Ø: 7,5 cm | D: 3,5 cm


Varianta	Č. výr.	EUR
● hliník/transparentní	1000339	161,00

LED GX53 | 6,1W | 120°  
3000K | 490lm | EEK=G  
6kWh/1000h

Č. výr.: 1005271 | 11,50 EUR

1005202 811





**LED**  
R-CUBE | 805



**LED**  
S-CUBE | 805



**SCKET**  
S-TUBE | 805



**LED**  
ESKINA SPOT  
SENSOR | 807



**LED**  
ESKINA SPOT | 807



**SCKET**  
SITRA 360 | 808



**SCKET**  
THEO BRACKET | 808



**LED**  
HELIA | 809



**LED**  
HELIA | 809



**SCKET**  
MYRA | 811



**LED**  
OUT-BEAM  
FRAME | 811



**LED**  
QUADRULO | 811



**LED**  
AINOS | 812-813



**LED**  
AINOS | 813



**LED**  
AINOS | 813



**LED**  
RUBA | 814



**SCKET**  
BULAN | 815



**SCKET**  
BULAN GRID | 815




**LED**  
TERANG 200 | 817



**LED**  
IMPERVA | 817



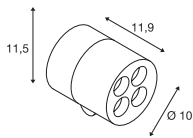
1007511 805



1007653 805



### R-CUBE CW



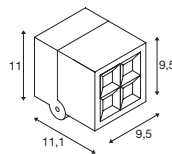
220-240V ~50/60Hz | 350mA  
Systémový výkon: 15W  
Materiál: hliník



Down 800lm | 2700K | 800lm | 3000K

Varianta	Č. výr.	EUR
● antracit	1007511	● 154,00

### S-CUBE CW



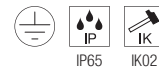
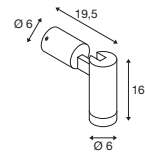
220-240V ~50/60Hz | 350mA  
Systémový výkon: 15W  
Materiál: hliník



Down 1000lm | 2700K | 1200lm | 3000K

Varianta	Č. výr.	EUR
● antracit	1007458	● 154,00

### S-TUBE CW



220-240V ~50/60Hz  
Materiál: hliník



Patice: 1 x GU10 max. Ø: 5 cm | D: 5,5 cm

Varianta	Č. výr.	EUR
● černá	1007653	● 99,00




LED GU10 51mm | 6W | 38°  
2700K | 450lm | EEK=F  
6kWh/1000h



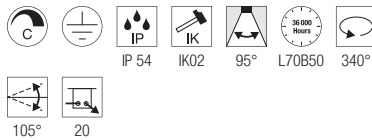
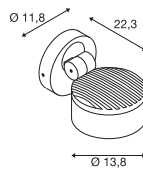
Č. výr.: 1005077 | 7,50 EUR

1002904 807





### ESKINA SPOT SENSOR CW, PHASE



220–240V ~50/60Hz | 350mA  
Systémový výkon: 15W  
Materiál: hliník

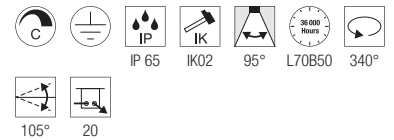
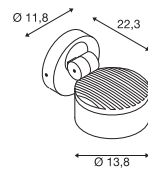
- Hlásič pohybu ve stropní rozetě



Down 1000lm | 3000K | 1000lm | 4000K

Varianta	Č. vyr.	EUR
● antracit	1002904	272,00

### ESKINA SPOT CW, PHASE



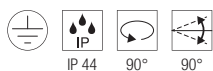
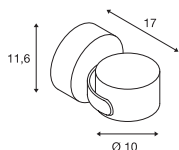
220–240V ~50/60Hz | 350mA  
Systémový výkon: 14,5W  
Materiál: hliník



Down 1000lm | 3000K | 1000lm | 4000K

Varianta	Č. vyr.	EUR
● antracit	1002903	252,00

SITRA 360  
CW, TCR-TSE



220-240V ~50/60Hz  
Materiál: hliník/sklo



Patice: 1 x GX53 max. Ø: 7,5 cm | D: 3,5 cm

Varianta	Č. výr.	EUR
● antracit	231515	109,00

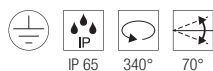
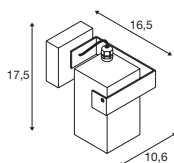


LED GX53 | 6,1W | 120°  
3000K | 490lm | EEK=G  
6kWh/1000h



Č. výr.: 1005271 | 11,50 EUR

THEO BRACKET  
CW



220-240V ~50/60Hz  
Materiál: hliník/sklo



Patice: 1 x GU10 max. Ø: 5,1 cm | D: 5,7 cm

Varianta	Č. výr.	EUR
● antracit	1004653	77,00



LED GU10 51mm | 6W | 38°  
2700K | 450lm | EEK=F  
6kWh/1000h



Č. výr.: 1005077 | 7,50 EUR



233245 809

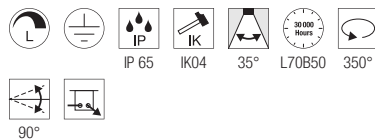
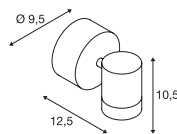




1004653 808



### HELIA CW, single, PHASE



220-240V ~50/60Hz | 500mA  
Systémový výkon: 6,5W  
Materiál: hliník/sklo



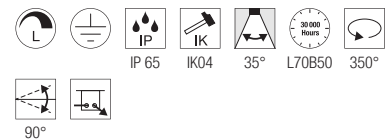
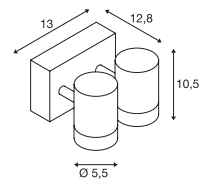
Down 440lm | 3000K

Varianta	Č. výt.	EUR
● antracit	233245	176,00



Produkt	Č. výt.	EUR
Rozpěrka		
● antracit	1002853	7,75

### HELIA CW, double, PHASE



220-240V ~50/60Hz | 500mA  
Systémový výkon: 13W  
Materiál: hliník/sklo



Down 880lm | 3000K

Varianta	Č. výt.	EUR
● antracit	233255	309,00




Produkt	Č. výt.	EUR
Rozpěrka		
● antracit	1002853	7,75



1003519 811

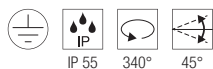
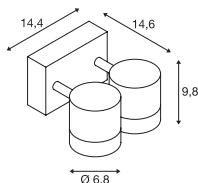


1005202 811





### MYRA WL, double, QPAR51



220-240V ~50/60Hz  
Materiál: hliník/sklo



Patice: 2 x GU10 max. Ø: 5,1 cm | D: 5,7 cm

Varianta	Č. výr.	EUR
● antracit	233095	169,00
● šedá	233094	169,00



LED GU10 51mm | 6W | 38°  
2700K | 450lm | EEK=F  
6kWh/1000h

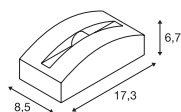


Č. výr.: 1005077 | 7,50 EUR



Produkt	Č. výr.	EUR
Rozpěrka		
● antracit	1002853	7,75

### OUT-BEAM FRAME SP



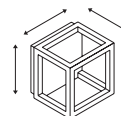
100-240V ~50/60Hz | 700mA  
Systémový výkon: 3,5W  
Materiál: hliník/akryl



Down 60lm | 3000K

Varianta	Č. výr.	EUR
● antracit	1003518	122,00
○ bílá	1003519	122,00

### QUADRULO CL



100-277V ~50/60Hz | 480mA  
Systémový výkon: 7,5W  
Materiál: hliník/akryl



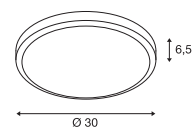
Down 230lm | 3000K

Varianta	Č. výr.	EUR
● antracit	1005202	166,00

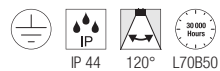


229971 813

## AINOS CW



1003452 813



220–240V ~50/60Hz | 500mA  
Systémový výkon: 21W  
Materiál: hliník / polykarbonát (PC)



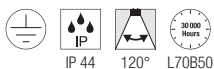
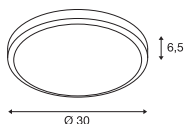
Down

1430lm | 3000K

Varianta	Č. výr.	EUR
● antracit	229965	149,00
○ bílá	229961	149,00



### AINOS CW SENSOR



220–240V ~50/60Hz | 500mA  
Systémový výkon: 22W  
Materiál: hliník / polykarbonát (PC)

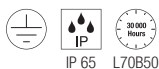
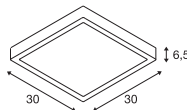
- Senzor v krytu svítidla.



Down 1430lm | 3000K

Varianta	Č. výr.	EUR
● antracit	229975	195,00
○ bílá	229971	195,00

### AINOS CW, čtvercové



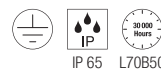
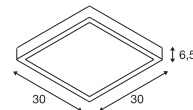
220–240V ~50/60Hz | 500mA  
Systémový výkon: 17W  
Materiál: hliník / polykarbonát (PC)



Down 1300lm | 3000K | 1300lm | 4000K

Varianta	Č. výr.	EUR
● antracit	1003450	161,00
○ bílá	1003449	161,00

### AINOS CW SENSOR, čtvercové



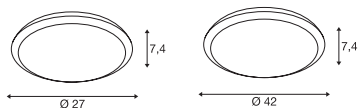
220–240V ~50/60Hz | 500mA  
Systémový výkon: 18W  
Materiál: hliník / polykarbonát (PC)



Down 1300lm | 3000K | 1300lm | 4000K

Varianta	Č. výr.	EUR
● antracit	1003452	201,00
○ bílá	1003451	201,00

# RUBA CW




220-240V ~50/60Hz | 600mA  
 Systémový výkon: 22W  
 Materiál: polykarbonát (PC)



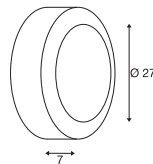
Down	960lm 2000lm	3000K	1100lm 2300lm	4000K
------	-----------------	-------	------------------	-------

Varianta	Č. výr.	EUR
○ bílá   Ø: 27cm 960 / 1100lm   12W	1005089	111,00
○ bílá   Ø: 42cm 2000 / 2300lm   22W	1005090	222,00





### BULAN CW, E14



220-240V ~50/60Hz  
Materiál: hliník/sklo



Patice: 1 x E14 max. Ø: 4,8 cm | D: 13 cm

Varianta	Č. výr.	EUR
● antracit	229075	66,00
○ bílá	229071	66,00
● šedá	229072	66,00

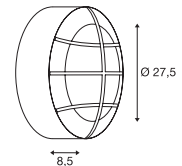


C35 | 4,2W | 320°  
2700K | 350lm | EEK=G  
5kWh/1000h



Č. výr.: 1005285 | 8,50 EUR

### BULAN GRID CW, E27



220-240V ~50/60Hz  
Materiál: hliník / polykarbonát (PC)



Patice: 2 x E27 max. Ø: 5,2 cm | D: 17,3 cm

Varianta	Č. výr.	EUR
● antracit	229085	70,00
○ bílá	229081	70,00



| 13,5W | 240°  
4000K | 1600lm | EEK=E  
14kWh/1000h

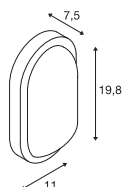


Č. výr.: 1005308 | 12,50 EUR



229935 817



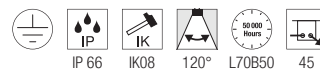
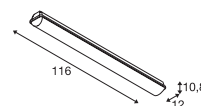
TERANG 200  
CW

220-240V ~50/60Hz  
Systémový výkon: 11W  
Materiál: hliník / polykarbonát (PC)



Down 830lm | 3000K

Varianta	Č. výr.	EUR
● antracit	229935	80,00
○ bílá	229931	80,00

IMPERVA 120  
CW

220-240V ~50/60Hz | 700mA  
Systémový výkon: 40W  
Materiál: polykarbonát (PC)



Down 4600lm | 3000K

Varianta	Č. výr.	EUR
● šedá	1001314	110,00



233605 823



**SCKET**

CONCRETO | 821



**LED**

CONCRETO | 821



**LED**

ADI | 822



**LED**

DOWNUNDER  
OUT S | 823



**LED**

DOWNUNDER  
OUT M | 823



**LED**

DOWNUNDER  
OUT L | 823



**LED**

BRICK MESH | 825



**LED**

BRICK | 825



**LED**

BRICK | 825



**SCKET**

BRICK  
DOWNUNDER | 827




**LED**

BRICK  
DOWNUNDER | 827



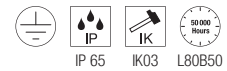
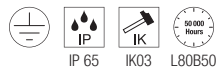
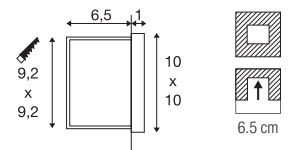
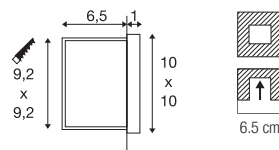
1006406 821



1006407 821

## CONCRETO EL, Wing

## CONCRETO EL, Cut



100–240V ~50/60Hz | 700mA  
Systémový výkon: 3,2W  
Materiál: beton/hliník

100–240V ~50/60Hz | 700mA  
Systémový výkon: 3,2W  
Materiál: beton/hliník

- Svítidla instalujte pouze s výstupem světla dolů
- vč. montážního pouzdra

- Svítidla instalujte pouze s výstupem světla dolů
- vč. montážního pouzdra



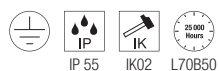
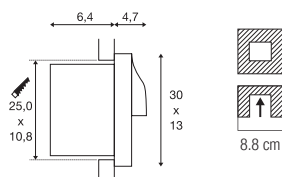
Down 45lm | 3000K

Down 15lm | 3000K

Varianta	Č. výr.	EUR
● šedá	1006406	● 98,00

Varianta	Č. výr.	EUR
● šedá	1006407	● 98,00

ADI  
EL



100–277V ~50/60Hz | 500mA  
Systémový výkon: 18W  
Materiál: hliník / polykarbonát (PC)

- Svítidla instalujte pouze s výstupem světla dolů
- Montážní pouzdro je nutno objednat zvlášť



Down 940lm | 3000K

Varianta	Č. výr.	EUR
● antracit	233635	262,00

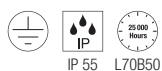
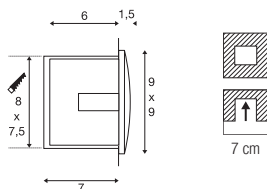


Produkt	Č. výr.	EUR
● černá	233639	19,70





## DOWNUNDER OUT S EL



220–240V ~50/60Hz | 300mA  
Systémový výkon: 1,7W  
Materiál: hliník/plast

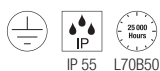
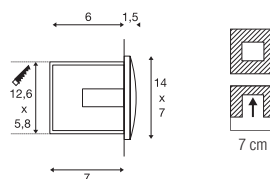
- Svítidla instalujte pouze s výstupem světla dolů.
- vč. montážního pouzdra



Down 25lm | 3000K  
65lm

Varianta	Č. výr.	EUR
● antracit		
25lm	<b>233605</b>	<b>63,00</b>
○ bílá		
65lm	<b>233601</b>	<b>63,00</b>

## DOWNUNDER OUT M EL



220–240V ~50/60Hz | 300mA  
Systémový výkon: 4W  
Materiál: hliník/plast

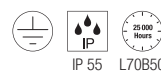
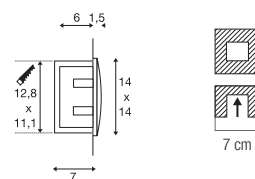
- Svítidla instalujte pouze s výstupem světla dolů.
- vč. montážního pouzdra



Down 85lm | 3000K  
155lm

Varianta	Č. výr.	EUR
● antracit		
85 lm	<b>233625</b>	<b>75,00</b>
○ bílá		
155lm	<b>233621</b>	<b>75,00</b>

## DOWNUNDER OUT L EL



220–240V ~50/60Hz | 300mA  
Systémový výkon: 4W  
Materiál: hliník/plast

- Svítidla instalujte pouze s výstupem světla dolů.
- vč. montážního pouzdra




Down 85lm | 3000K

Varianta	Č. výr.	EUR
● antracit	<b>233615</b>	<b>89,00</b>



233650

825




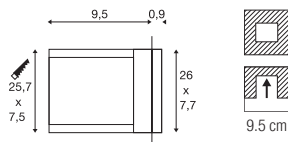

233660

825





## BRICK MESH EL



100–240V ~50/60Hz | 24V  
Systémový výkon: 3,3W  
Materiál: nerezová ocel 316 / sklo

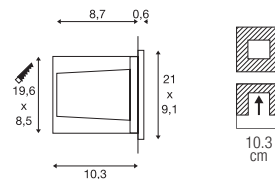
- vč. montážního pouzdra



Down 52lm | 3000K

Varianta	Č. výr.	EUR
● nerezová ocel	229110	248,00

## BRICK EL, symetrické



220–240V ~50/60Hz | 144 mA  
Systémový výkon: 9,5W  
Materiál: hliník / nerezová ocel 316

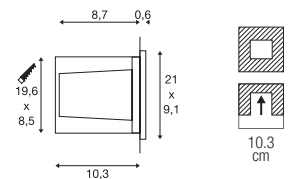
- vč. montážního pouzdra



Down 950lm | 3000K

Varianta	Č. výr.	EUR
● nerezová ocel	233650	303,00

## BRICK EL, asymetrické



220–240V ~50/60Hz | 144 mA  
Systémový výkon: 9,5W  
Materiál: hliník / nerezová ocel 316

- vč. montážního pouzdra



Down 850lm | 3000K

Varianta	Č. výr.	EUR
● nerezová ocel	233660	303,00

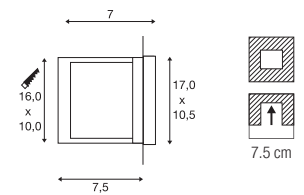
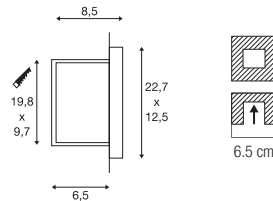


229062 827



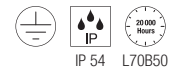
## BRICK DOWNUNDER EL, E14

## BRICK DOWNUNDER EL



220–240V ~50/60Hz  
Materiál: hliník/sklo

- Montážní pouzdro není zapotřebí



220–240V ~50/60Hz  
Systémový výkon: 1,4W  
Materiál: hliník/sklo

- vč. montážního pouzdra



Patice: 1 x E14 max. Ø: 4,3 cm | D: 12 cm



Down 30lm | 3000K

Varianta	Č. výr.	EUR
● šedá	229062	41,50

Varianta	Č. výr.	EUR
● šedá	229702	67,00



C35 | 4,2W | 320°  
2700K | 350lm | EEK=G  
5kWh/1000h



Č. výr.: 1005285 | 8,50 EUR



1006106 839



NEW

LED

DASAR® 600 | 831



NEW

LED

DASAR® 1200 | 831



NEW

LED

DASAR® S | 833



NEW

LED

DASAR® S | 833



NEW

LED

DASAR® L | 835



NEW

LED

DASAR® L | 835



NEW

LED

DASAR® XL | 837



NEW

LED

DASAR® XL | 837



LED

DASAR® FLAT 80 | 839



LED

DASAR® FLAT 120 | 839



LED

DASAR® 255 | 839



LED

DASAR® 920 | 840



LED

DASAR® 920 | 840



LED

DASAR® 270 | 841



LED

DASAR® 270 | 841



SOCKET

DASAR® 115 | 843



SOCKET

DASAR® 115 | 843



SOCKET

DASAR® 115 | 843



SOCKET

DASAR® EXACT 116 | 845



SOCKET

DASAR® EXACT 116 | 845



SOCKET

DASAR® 215 | 846



SOCKET

DASAR® 215 | 846



SOCKET

DASAR® 215 | 847



LED

DASAR® 215 | 847



LED

TRAIL-LITE® 60 | 848



LED

POWER TRAIL-LITE® | 849



LED

POWER TRAIL-LITE® | 849



LED

GIMBLE OUT | 849



LED

SMALL PLOT | 851



LED

SMALL PLOT | 851



SMALL PLOT | 851



SMALL PLOT | 851



LED

BIG PLOT | 853



LED

BIG PLOT | 853



BIG PLOT | 853



BIG PLOT | 853



LED

ROCCI | 854



LED

ROCCI | 854



LED

ROCCI 200 | 855



LED

ROCCI 200 | 855



SOCKET

SOLASTO | 857



SOCKET

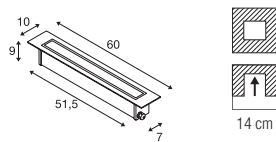
SOLASTO | 857



1007196 831



## DASAR® 600 EL



220–240V ~50/60Hz | 350mA  
 Systémový výkon: 18W  
 Materiál: nerezová ocel 316

- se spojkou



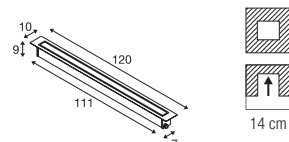
Up 2200lm | 3000K

Varianta	Č. výr.	EUR
● nerezová ocel	1007195	● 549,00



Produkt	Č. výr.	EUR
Montážní pouzdro		
● černá	1007198	29,00

## DASAR® 1200 EL



220–240V ~50/60Hz | 900mA  
 Systémový výkon: 34W  
 Materiál: nerezová ocel 316

- se spojkou



Up 4100lm | 3000K

Varianta	Č. výr.	EUR
● nerezová ocel	1007196	● 729,00



Produkt	Č. výr.	EUR
Montážní pouzdro		
● černá	1007197	49,00

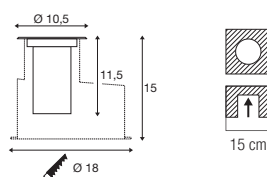


1007680 833





## DASAR® S RL, kulaté



220–240V ~50/60Hz | 200mA  
Systémový výkon: 4W  
Materiál: hliník

- IP přípojovací krabice



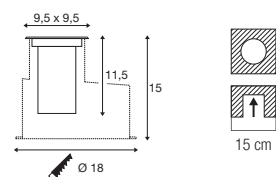
Up 350lm | 3000K

Varianta	Č. výr.	EUR
● antracit	1007680	● 209,00



Produkt	Č. výr.	EUR
Montážní pouzdro do země S		
● černá	1007682	49,00
Reflektor 15°		
● stříbrné	1007683	6,00
Reflektor 36°		
● stříbrné	1007684	6,00
Reflektor 50°		
● stříbrné	1007685	6,00

## DASAR® S RL, hranaté



220–240V ~50/60Hz | 200mA  
Systémový výkon: 4W  
Materiál: hliník

- IP přípojovací krabice



Up 350lm | 3000K

Varianta	Č. výr.	EUR
● antracit	1007681	● 209,00



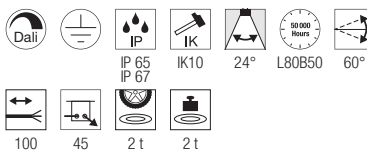
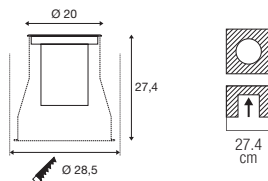
Produkt	Č. výr.	EUR
Montážní pouzdro do země S		
● černá	1007682	49,00
Reflektor 15°		
● stříbrné	1007683	6,00
Reflektor 36°		
● stříbrné	1007684	6,00
Reflektor 50°		
● stříbrné	1007685	6,00



1007243 835



## DASAR® L RL, kulaté



220–240V ~50/60Hz | 500mA  
Systémový výkon: 19W  
Materiál: hliník

- s Y-spojkou



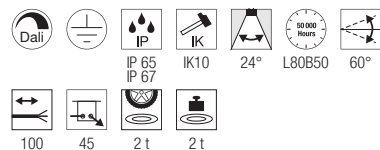
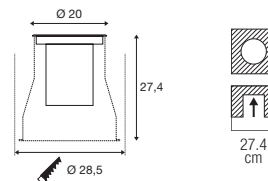
Up 1950lm | 3000K

Varianta	Č. výr.	EUR
● nerezová ocel	1007243	479,00



Produkt	Č. výr.	EUR
Montážní pouzdro pro DASAR L		
● černá	1007245	49,00
● Reflektor 15° pro L/XL		
○ stříbrné	1007238	12,00
● Reflektor 36° pro L/XL		
○ stříbrné	1007239	12,00
● Reflektor 60° pro L/XL		
○ stříbrné	1007240	12,00

## DASAR® L RL, čtvercové



220–240V ~50/60Hz | 500mA  
Systémový výkon: 19W  
Materiál: hliník

- s Y-spojkou



Up 1950lm | 3000K

Varianta	Č. výr.	EUR
● černá	1007244	479,00



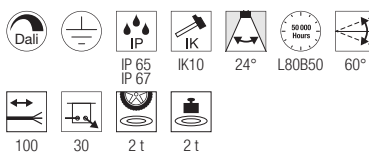
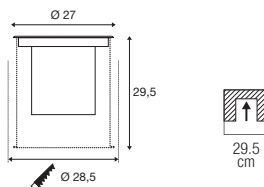
Produkt	Č. výr.	EUR
Montážní pouzdro pro DASAR L		
● černá	1007245	49,00
● Reflektor 15° pro L/XL		
○ stříbrné	1007238	12,00
● Reflektor 36° pro L/XL		
○ stříbrné	1007239	12,00
● Reflektor 60° pro L/XL		
○ stříbrné	1007240	12,00



1007242 837



## DASAR® XL RL, kulaté



220–240V ~50/60Hz | 700mA  
Systémový výkon: 27W  
Materiál: hliník

- s Y-spojkou



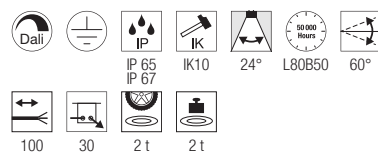
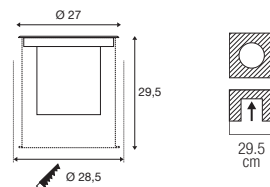
Up 2790lm | 3000K

Varianta	Č. výr.	EUR
● nerezová ocel	1007241	● 579,00



Produkt	Č. výr.	EUR
Montážní pouzdro pro DASAR XL		
● černá	1007246	59,00
Reflektor 15° pro L/XL		
● stříbrné	1007238	12,00
Reflektor 36° pro L/XL		
● stříbrné	1007239	12,00
Reflektor 60° pro L/XL		
● stříbrné	1007240	12,00

## DASAR® XL RL, čtvercové



220–240V ~50/60Hz | 700mA  
Systémový výkon: 27W  
Materiál: hliník

- s Y-spojkou



Up 2790lm | 3000K

Varianta	Č. výr.	EUR
● nerezová ocel	1007242	● 579,00



Produkt	Č. výr.	EUR
Montážní pouzdro pro DASAR XL		
● černá	1007246	59,00
Reflektor 15° pro L/XL		
● stříbrné	1007238	12,00
Reflektor 36° pro L/XL		
● stříbrné	1007239	12,00
Reflektor 60° pro L/XL		
● stříbrné	1007240	12,00



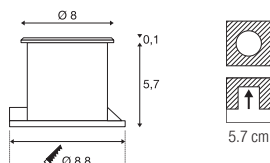
228412 839



229383 839



## DASAR® FLAT 80 EL



220–240V ~50/60Hz  
Systémový výkon: 3,5W  
Materiál: nerezová ocel 304 / sklo

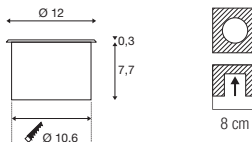
- Oba stupně krytí IP jsou splněny.
- Svítidlo je vhodné k zapuštění do dřeva.
- otevřený konec kabelu



Up 140lm | 3000K

Varianta	Č. výr.	EUR
● nerezová ocel	228412	109,00

## DASAR® FLAT 120 EL



220–240V ~50/60Hz | 350mA  
Systémový výkon: 7W  
Materiál: nerezová ocel 304 / hliník

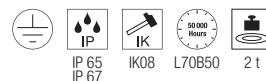
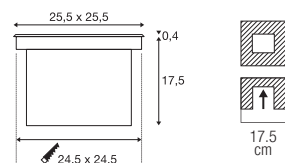
- otevřený konec kabelu



Up 490lm | 3000K  
540lm | 4000K

Varianta	Č. výr.	EUR
● nerezová ocel		
490lm   3000K	1006106	151,00
● nerezová ocel		
540lm   4000K	1006107	151,00

## DASAR® 255 EL



220–240V ~50/60Hz | 750mA  
Systémový výkon: 31W  
Materiál: nerezová ocel 316 / sklo

- Oba stupně krytí IP jsou splněny.



Up 1660lm | 3000K  
1720lm | 4000K

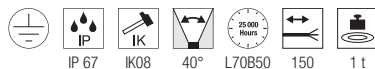
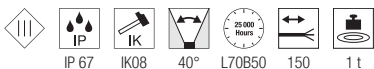
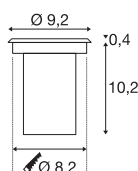
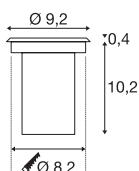
Varianta	Č. výr.	EUR
● nerezová ocel		
1660lm   3000K	229383	403,00
● nerezová ocel		
1720lm   4000K	229381	403,00



Produkt	Č. výr.	EUR
Spojovací box IP68, 3pólový		
● černá	228730	23,00

DASAR® 920  
EL

DASAR® 920  
EL



12–24V  
Systémový výkon: 6,5W  
Materiál: nerezová ocel 316 / sklo

- otevřený konec kabelu



Up 520lm | 3000K

Varianta	Č. výr.	EUR
● nerezová ocel	233500	151,00

220–240V ~50/60Hz | 400mA  
Systémový výkon: 5,5W  
Materiál: nerezová ocel 316 / sklo

- otevřený konec kabelu



Up 300lm | 3000K

Varianta	Č. výr.	EUR
● nerezová ocel	233520	197,00



Produkt	Č. výr.	EUR
LED síťový zdroj 15W   12V		
○ bílá	1005444	29,50
LED síťový zdroj 15W   24V		
○ bílá	1005445	29,50



233500 840

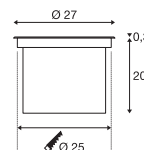
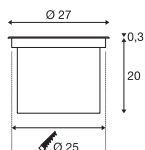




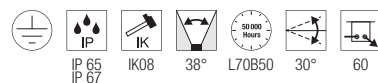


## DASAR® 270 EL, asymetrické

## DASAR® 270 EL, symetrické



220–240V ~50/60Hz | 700mA  
Systémový výkon: 30W  
Materiál: nerezová ocel 316 / sklo



220–240V ~50/60Hz | 700mA  
Systémový výkon: 30W  
Materiál: nerezová ocel 316 / sklo



Up 2000lm | 3000K  
2100lm | 4000K

Varianta	Č. výr.	EUR
● nerezová ocel 2000lm   3000K	<b>1002893</b>	<b>454,00</b>
● nerezová ocel 2100lm   4000K	<b>1002895</b>	<b>454,00</b>



Up 2500lm | 3000K  
2600lm | 4000K

Varianta	Č. výr.	EUR
● nerezová ocel 2500lm   3000K	<b>1002897</b>	<b>454,00</b>
● nerezová ocel 2600lm   4000K	<b>1002898</b>	<b>454,00</b>



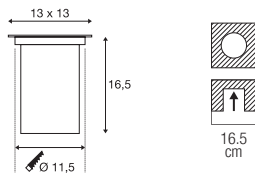
Produkt	Č. výr.	EUR
DASAR® 270   Voštinový (honeycomb) kryt		
● černá	<b>1002899</b>	<b>12,90</b>



229320 843



DASAR® 115  
RL, čtvercové, QPAR51



220–240V ~50/60Hz  
Materiál: nerezová ocel 316 / sklo



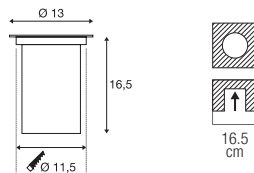
Patice: 1 x GU10 max. Ø: 5,1 cm D: 6 cm

Varianta	Č. výr.	EUR
● nerezová ocel	229324	114,00

LED GU10 51mm | 6W | 38°  
 2700K | 450lm | EEK=F  
 6kWh/1000h

Č. výr.: 1005075 | 7,50 EUR

DASAR® 115  
RL, kulaté, QPAR51



220–240V ~50/60Hz  
Materiál: nerezová ocel 316 / sklo



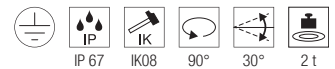
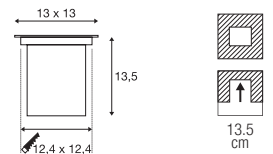
Patice: 1 x GU10 max. Ø: 5,1 cm D: 6 cm

Varianta	Č. výr.	EUR
● nerezová ocel	229320	114,00

LED GU10 51mm | 6W | 38°  
 2700K | 450lm | EEK=F  
 6kWh/1000h

Č. výr.: 1005075 | 7,50 EUR

DASAR® 115  
RL, čtvercové, QPAR51



220–240V ~50/60Hz  
Materiál: nerezová ocel 316 / sklo



Patice: 1 x GU10 max. Ø: 5,1 cm D: 6 cm

Varianta	Č. výr.	EUR
● nerezová ocel	229374	114,00

LED GU10 51mm | 6W | 38°  
 2700K | 450lm | EEK=F  
 6kWh/1000h

Č. výr.: 1005075 | 7,50 EUR

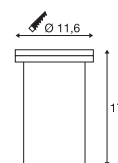
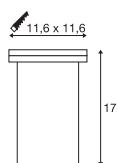


228430 845



DASAR® EXACT 116  
EL, čtvercové, QPAR51

DASAR® EXACT 116  
EL, kulaté, QPAR51



220–240V ~50/60Hz  
Materiál: nerezová ocel 316 / sklo

220–240V ~50/60Hz  
Materiál: nerezová ocel 316 / sklo

**SOCKET INSIDE** <35 W

**SOCKET INSIDE** <35 W

Patice: 1 x GU10 max. Ø: 5,1 cm D: 6 cm

Patice: 1 x GU10 max. Ø: 5,1 cm D: 6 cm

Varianta	Č. výr.	EUR
● nerezová ocel	228434	124,00

Varianta	Č. výr.	EUR
● nerezová ocel	228430	124,00



LED GU10 51mm | 6W | 38°  
2700K | 450lm | EEK=F  
6kWh/1000h



Č. výr.: 1005077 | 7,50 EUR

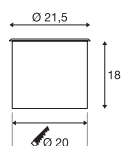


LED GU10 51mm | 6W | 38°  
2700K | 450lm | EEK=F  
6kWh/1000h



Č. výr.: 1005077 | 7,50 EUR

DASAR® 215  
RL, kulaté, QPAR111



18 cm



220–240V ~50/60Hz  
Materiál: nerezová ocel 316 / sklo

**SOCKET  
INSIDE** <75  
W

Patice: 1 x GU10


Varianta	Č. výr.	EUR
● nerezová ocel	229230	268,00



QPAR111 | 12,5W | 10°  
3000K | 950lm | EEK=F  
13kWh/1000h

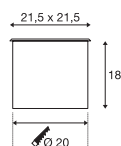


Č. výr.: 1005278 | 55,00 EUR

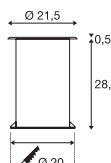




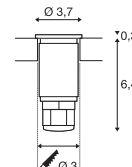
DASAR® 215  
RL, čtvercové, QPAR111



DASAR® 215  
RL, kulaté, E27



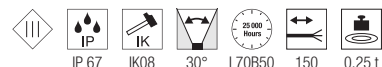
DASAR® 370  
EL, kulaté



220–240V ~50/60Hz  
Materiál: nerezová ocel 316 / sklo



220–240V ~50/60Hz  
Materiál: nerezová ocel 316 / sklo



12–24V  
Příkon: 2W  
Materiál: nerezová ocel 316 / sklo

- Svítidlo je vhodné pro zápusťnou montáž do dřeva
- otevřený konec kabelu



Patice: 1 x GU10

Varianta	Č. výr.	EUR
● nerezová ocel	229234	268,00



QPAR111 | 12,5W | 10°  
3000K | 950lm | EEK=F  
13kWh/1000h



Č. výr.: 1005278 | 55,00 EUR



Patice: 1 x E27 max. Ø: 4,5 cm | D: 13,4 cm

Varianta	Č. výr.	EUR
● nerezová ocel	229200	256,00



LED E27 | 8W | 240°  
3000K | 880lm | EEK=E  
8kWh/1000h



Č. výr.: 1005289 | 10,25 EUR




Up 120lm | 3000K

Varianta	Č. výr.	EUR
● nerezová ocel	233540	171,00

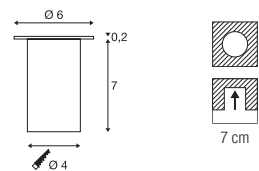


Produkt	Č. výr.	EUR
LED síťový zdroj 15W   12V		
○ bílá	1005444	29,50
LED síťový zdroj 15W   24V		
○ bílá	1005445	29,50



228332 849

## TRAIL-LITE® 60 EL



1000384 849



12V ~50/60Hz  
 Příkon:0,3W  
 Materiál: nerezová ocel 316 / sklo

- Provoz pouze s konvenčním transformátorem.
- vč. montážního pouzdra
- Svítidlo je vhodné pro zápusťnou montáž do dřeva



Up

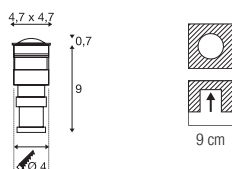
10lm | 3000K

Varianta	Č. výr.	EUR
● nerezová ocel	227462	70,00





## POWER TRAIL-LITE® EL, čtvercové



350mA  
Systémový výkon: 1W  
Materiál: nerezová ocel 316 / sklo

- Provoz pouze s 350mA driverem. Zapojení několika PowerLED pouze sériově! Včetně montážního pouzdra. Svítidlo je vhodné k zapuštění do dřeva
- otevřený konec kabelu



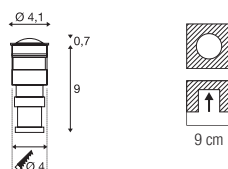
Up 45lm | 3000K

Varianta	Č. výr.	EUR
● nerezová ocel	228342	80,00



Produkt	Č. výr.	EUR
LED driver 3W   350mA		
○ bílá	1005248	15,00

## POWER TRAIL-LITE® EL, kulaté



350mA  
Systémový výkon: 1W  
Materiál: nerezová ocel 316 / sklo

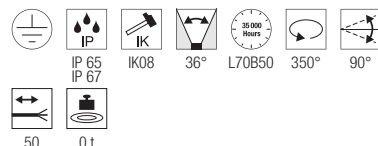
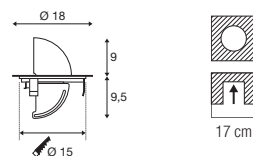
- Provoz pouze s driverem 350mA. Zapojení několika PowerLED pouze v sérii!
- Svítidlo je vhodné pro zápusťnou instalaci do dřeva
- otevřený konec kabelu



Up 45lm | 3000K

Varianta	Č. výr.	EUR
● nerezová ocel	228332	80,00

## GIMBLE OUT EL



220-240V ~50/60Hz | 600mA  
Systémový výkon: 13W  
Materiál: nerezová ocel 316

- otevřený konec kabelu



Up 1100lm | 3000K

Varianta	Č. výr.	EUR
● nerezová ocel	1000384	384,00



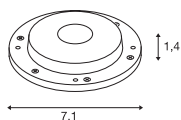
Produkt	Č. výr.	EUR
Montážní pouzdro do země		
● černá	1000655	72,00
Montážní trubka DN160		
● šedá	233792	54,00
Spojovací box IP68, 3pólový		
● černá	228730	23,00



1006171 + 1006173 851



## SMALL PLOT Modul



24V DC  
Příkon: 2,6W  
Materiál: hliník / polymethylakrylát (PMMA)

- Produkt je dodáván bez krytu.
- otevřený konec kabelu



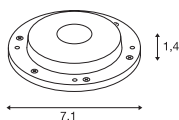
Up 240lm | 3000K

Varianta	Č. výr.	EUR
● hliník	<b>1006172</b>	<b>82,00</b>



Produkt	Č. výr.	EUR
LED síťový zdroj 12/20W   24V vč. kabelové příchytky		
○ bílá	<b>1005381</b>	<b>39,50</b>
LED síťový zdroj 15W   24V		
○ bílá	<b>1005445</b>	<b>29,50</b>

## SMALL PLOT Modul



24V DC  
Příkon: 2,6W  
Materiál: ocel / polymethylakrylát (PMMA)

- Produkt je dodáván bez krytu.
- otevřený konec kabelu



Up 240lm | 3000K

Varianta	Č. výr.	EUR
● nerezová ocel	<b>1006171</b>	<b>97,00</b>



Produkt	Č. výr.	EUR
LED síťový zdroj 12/20W   24V vč. kabelové příchytky		
○ bílá	<b>1005381</b>	<b>39,50</b>
LED síťový zdroj 15W   24V		
○ bílá	<b>1005445</b>	<b>29,50</b>

## SMALL PLOT Kryt, 2ks



V: 1,7 cm  
Ø: 10,3 cm  
Materiál 1006173: nerezová ocel  
Materiál 1006174: hliník

- 500 kg zatížení pro 1006174
- 800 kg zatížení pro 1006173

Varianta	Č. výr.	EUR
● antracit	<b>1006174</b>	<b>42,25</b>
● nerezová ocel	<b>1006173</b>	<b>141,00</b>

## SMALL PLOT Kryt, 4 ks



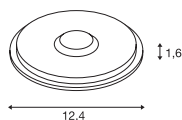
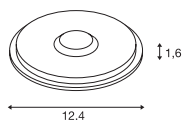
800 kg

V: 1,7 cm  
Ø: 10,3 cm  
Materiál 1006175: nerezová ocel  
Materiál 1006176: hliník

Varianta	Č. výr.	EUR
● antracit	<b>1006176</b>	<b>42,25</b>
● nerezová ocel	<b>1006175</b>	<b>141,00</b>



1001359 + 1001255 853

BIG PLOT  
Modul

220–240V ~50/60Hz  
Systémový výkon: 5,5W  
Materiál: hliník / polymethylakrylát (PMMA)

- Produkt je dodáván bez krytu
- otevřený konec kabelu



Up 500lm | 3000K

Varianta	Č. výr.	EUR
● hliník	1001256	92,00



Produkt	Č. výr.	EUR
T-spojovací krabice		
● černá	228726	36,00
Spojovací box IP68, 3pólový		
● černá	228730	23,00

BIG PLOT  
Modul

220–240V ~50/60Hz  
Systémový výkon: 5,5W  
Materiál: ocel / polymethylakrylát (PMMA)

- Produkt je dodáván bez krytu
- otevřený konec kabelu



Up 500lm | 3000K

Varianta	Č. výr.	EUR
● nerezová ocel	1001359	133,00



Produkt	Č. výr.	EUR
T-spojovací krabice		
● černá	228726	36,00
Spojovací box IP68, 3pólový		
● černá	228730	23,00

BIG PLOT  
Kryt, 2ks

V: 2 cm  
Ø: 17 cm  
Materiál: hliník

- 500 kg zatížení pro 1001262
- 800 kg zatížení pro 1001254

Varianta	Č. výr.	EUR
● antracit	1001262	56,00
● nerezová ocel	1001254	198,00

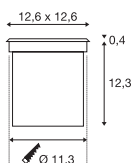
BIG PLOT  
Kryt, 4 ks

800 kg

V: 2 cm  
Ø: 17 cm  
Materiál: nerezová ocel 316

Varianta	Č. výr.	EUR
● antracit	1001263	56,00
● nerezová ocel	1001255	198,00

ROCCI  
EL, čtvercové



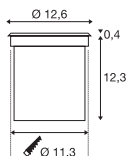
100–277V ~50/60Hz | 700mA  
Systémový výkon: 8,6W  
Materiál: nerezová ocel 316 / sklo



Up 580lm | 3000K

Varianta	Č. výr.	EUR
● nerezová ocel	227604	167,00

ROCCI  
EL, kulaté




100–277V ~50/60Hz | 700mA  
Systémový výkon: 8,6W  
Materiál: nerezová ocel 316 / sklo



Up 580lm | 3000K

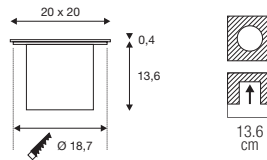
Varianta	Č. výr.	EUR
● nerezová ocel	227600	167,00



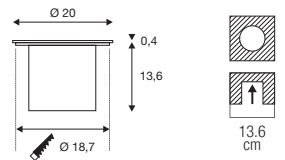


227604 854

ROCCI 200  
EL, hranaté



ROCCI 200  
EL, kulaté



1006105 855

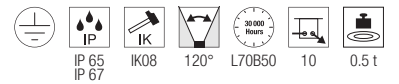


100-277V ~50/60Hz | 350mA  
Systémový výkon: 16W  
Materiál: nerezová ocel 316 / sklo



Up 1530lm | 3000K

Varianta	Č. vyr.	EUR
● nerezová ocel	1006105	187,00



100-277V ~50/60Hz | 350mA  
Systémový výkon: 16W  
Materiál: nerezová ocel 316 / sklo



Up 1530lm | 3000K

Varianta	Č. vyr.	EUR
● nerezová ocel	1006104	187,00



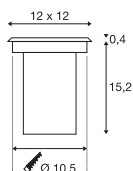
227680

857





## SOLASTO EL, čtvercové



220–240V ~50/60Hz  
Materiál: nerezová ocel 304 / sklo

**SOCKET  
INSIDE** <6  
W

Patice: 1 x GU10

Varianta	Č. výr.	EUR
● nerezová ocel	227684	70,00

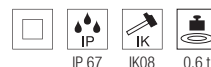
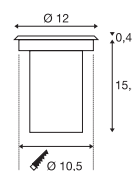


LED GU10 51mm | 6W | 38°  
2700K | 450lm | EEK=F  
6kWh/1000h



Č. výr.: 1005075 | 7,50 EUR

## SOLASTO EL, kulaté



220–240V ~50/60Hz  
Materiál: nerezová ocel 304 / sklo

**SOCKET  
INSIDE** <6  
W

Patice: 1 x GU10

Varianta	Č. výr.	EUR
● nerezová ocel	227680	70,00



LED GU10 51mm | 6W | 38°  
2700K | 450lm | EEK=F  
6kWh/1000h



Č. výr.: 1005075 | 7,50 EUR

1006400 281





LED QT | 860



LED C35 | 860



LED TCR-TSE | 860



LED QR51 | 861



LED QPAR51 | 861



LED | 862

LED QPAR111 |  
862, 863, 864

QPAR111 | 862, 863



LED A60 | 864, 865



LED T32 | 861



LED T38 | 865



LED T45 | 865



LED ST64 | 865

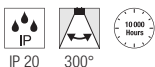


LED ST58 | 865



LED G125 | 865

## LED QT14 G9

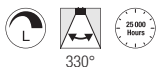


220–240V ~50/60Hz  
Výkon: 3,6W  
Materiál: keramika  
Ø: 1,8 cm D: 5,4 cm

Světelný tok	400lm
Proud žárovky	0,03A
Index podání barev	93
Výkon	3,6W
Spotřeba energie / 1000 h	4kWh

Varianta	Č. výr.	EUR
○ bílá 3000K	1005286	9,99

## LED QT-DE12 R7S, 78 mm



220–240V ~50/60Hz  
Výkon: 9W  
Materiál: polykarbonát (PC)  
Ø: 2,9 cm D: 2,9 cm

Světelný tok	1050lm
Proud žárovky	0,043A
Index podání barev	95
Výkon	9W
Spotřeba energie / 1000 h	9kWh

Varianta	Č. výr.	EUR
● šedá 3000K	1005287	24,00

## LED QT-DE12 R7S, 118 mm

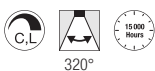


220–240V ~50/60Hz  
Výkon: 15W  
Materiál: polykarbonát (PC)  
Ø: 2,9 cm D: 2,9 cm

Světelný tok	2000lm
Proud žárovky	0,068A
Index podání barev	92
Výkon	15W
Spotřeba energie / 1000 h	15kWh

Varianta	Č. výr.	EUR
● šedá 3000K	1005288	28,50

## LED C35 E14



220–240V ~50/60Hz  
Výkon: 4,2W  
Materiál: sklo  
Ø: 3,5 cm D: 9,8 cm

Světelný tok	380lm
Proud žárovky	0,025A
Index podání barev	90
Výkon	4,2W
Spotřeba energie / 1000 h	5kWh

Varianta	Č. výr.	EUR
○ transparentní 2700K	1005284	6,50

## LED C35 E14



220–240V ~50/60Hz  
Výkon: 4,2W  
Materiál: sklo  
Ø: 3,5 cm D: 9,8 cm

Světelný tok	350lm
Proud žárovky	0,025A
Index podání barev	90
Výkon	4,2W
Spotřeba energie / 1000 h	5kWh

Varianta	Č. výr.	EUR
○ bílá 2700K	1005285	8,50

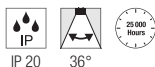
## LED TCR-TSE GX53



220–240V ~50/60Hz  
Výkon: 6,1W  
Materiál: polykarbonát (PC) /  
polykarbonát (PC)  
Ø: 7,5 cm D: 2,4 cm

Světelný tok	490lm
Proud žárovky	0,034A
Index podání barev	93
Výkon	6,1W
Spotřeba energie / 1000 h	6kWh

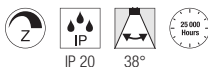
Varianta	Č. výr.	EUR
○ bílá 2700K	1005272	11,50
○ bílá 3000K	1005271	11,50
○ bílá 4000K	1005269	11,50

LED QR51  
GU5.3

12V AC  
Výkon: 5,8W  
Materiál: sklo  
Ø: 5 cm D: 4,5 cm

Světelný tok	450lm
Proud žárovky	0,63A
max. svítivost	1300cd
Index podání barev	90
Výkon	5,8W
Spotřeba energie / 1000 h	6kWh

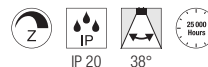
Varianta	Č. výr.	EUR
<input type="radio"/> transparentní 2700K	1001574	35,00
<input type="radio"/> transparentní 3000K	1001575	35,00

LED QPAR51  
GU10, tunable 2700-6500K, smart

220-240V ~50/60Hz  
Výkon: 5W  
Materiál: polyamid 66 (PA 66) /  
polykarbonát (PC)  
Ø: 5 cm D: 5,4 cm

Světelný tok	350lm
Proud žárovky	0,04A
max. svítivost	530cd
Index podání barev	92
Výkon	5W
Spotřeba energie / 1000 h	5kWh

Varianta	Č. výr.	EUR
<input type="radio"/> bílá 2700-6500K	1005311	37,75

LED QPAR51  
GU10, RGBW, smart

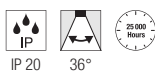
220-240V ~50/60Hz  
Výkon: 5,2W  
Materiál: polyamid 66 (PA 66) /  
polykarbonát (PC)  
Ø: 5 cm D: 6,1 cm

Světelný tok	350lm
Proud žárovky	0,042A
max. svítivost	680cd
Index podání barev	92
Výkon	5,2W
Spotřeba energie / 1000 h	5kWh

Varianta	Č. výr.	EUR
<input type="radio"/> bílá	1005312	54,00

LED QPAR51  
GU10

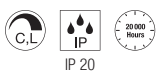
NEW



220-240V ~50/60Hz  
Výkon: 2,4W  
Materiál: sklo  
Ø: 5 cm D: 5,4 cm

Světelný tok	230lm
Proud žárovky	0.025A
max. svítivost	450cd
Index podání barev	80
Výkon	2,4W
Spotřeba energie / 1000 h	3kWh

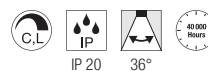
Varianta	Č. výr.	EUR
<input type="radio"/> transparentní 2700K	1007230	6,50
<input type="radio"/> transparentní 3000K	1007231	6,50

LED T32  
GU10

220-240V ~50/60Hz  
Výkon: 3,2W  
Materiál: sklo  
Ø: 3,2 cm D: 10 cm

Světelný tok	270lm
Proud žárovky	0.0175A
Index podání barev	90
Výkon	3,2W

Varianta	Č. výr.	EUR
<input type="radio"/> transparentní 2700K	1006321	48,00

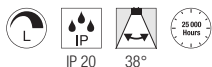
LED QPAR51  
GU10

220-240V ~50/60Hz  
Výkon: 6W  
Materiál: sklo  
Ø: 5 cm D: 5 cm

Světelný tok	360lm
Proud žárovky	0.033A
max. svítivost	680cd
Index podání barev	93
Výkon	6W
Spotřeba energie / 1000 h	6kWh

Varianta	Č. výr.	EUR
<input type="radio"/> stříbrné 2200-2700K	1005273	9,99

## LED QPAR51 GU10

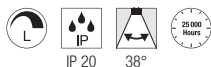


220–240V ~50/60Hz  
Výkon: 6W  
Materiál: polykarbonát (PC)  
Ø: 5 cm D: 5 cm

Světelný tok	450lm
Proud žárovky	0.037A
max. svítivost	880cd
Index podání barev	92
Výkon	6W
Spotřeba energie / 1000 h	6kWh

Varianta	Č. výt.	EUR
● černá 2700K	1005077	7,50
● černá 3000K	1005080	7,50
● černá 4000K	1005083	7,50

## LED QPAR51 GU10

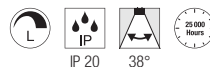


220–240V ~50/60Hz  
Výkon: 6W  
Materiál: polykarbonát (PC)  
Ø: 5 cm D: 5 cm

Světelný tok	450lm
Proud žárovky	0.037A
max. svítivost	880cd
Index podání barev	92
Výkon	6W
Spotřeba energie / 1000 h	6kWh

Varianta	Č. výt.	EUR
○ bílá 2700K	1005076	7,50
○ bílá 3000K	1005079	7,50
○ bílá 4000K	1005082	7,50

## LED QPAR51 GU10

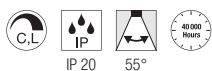


220–240V ~50/60Hz  
Výkon: 6W  
Materiál: polykarbonát (PC)  
Ø: 5 cm D: 5,4 cm

Světelný tok	450lm
Proud žárovky	0.037A
max. svítivost	880cd
Index podání barev	92
Výkon	6W
Spotřeba energie / 1000 h	6kWh

Varianta	Č. výt.	EUR
● šedá 2700K	1005075	7,50
● šedá 3000K	1005078	7,50
● šedá 4000K	1005081	7,50

## LED QPAR111 GU10

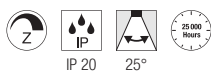


220–240V ~50/60Hz  
Výkon: 12W  
Materiál: hliník  
Ø: 11 cm D: 7 cm

Světelný tok	680lm
Proud žárovky	0.05A
max. svítivost	930cd
Index podání barev	90
Výkon	12W
Spotřeba energie / 1000 h	12kWh

Varianta	Č. výt.	EUR
● hliník 2700K	1005297	85,00
● hliník 3000K	1005298	85,00
● hliník 4000K	1005299	85,00

## QPAR111 GU10, RGBW, smart

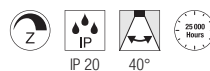


220–240V ~50/60Hz  
Výkon: 10W  
Materiál: hliník  
Ø: 11,1 cm D: 7 cm

Světelný tok	750lm
Proud žárovky	0.059A
max. svítivost	3500cd
Index podání barev	94
Výkon	10W
Spotřeba energie / 1000 h	10kWh

Varianta	Č. výt.	EUR
○ bílá	1005315	68,00

## QPAR111 GU10, RGBW, smart



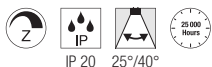
220–240V ~50/60Hz  
Výkon: 10W  
Materiál: hliník / polykarbonát (PC)  
Ø: 11,1 cm D: 7 cm

Světelný tok	780lm
Proud žárovky	0.059A
max. svítivost	2000cd
Index podání barev	94
Výkon	10W
Spotřeba energie / 1000 h	10kWh

Varianta	Č. výt.	EUR
○ bílá	1005316	68,00



## QPAR111 GU10, tunable 2700-6500K, smart

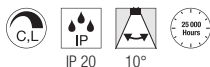


220–240V ~50/60Hz  
Výkon: 10W  
Materiál: hliník / polykarbonát (PC)  
Ø: 11,1 cm D: 7 cm

Světelný tok	760lm
Proud žárovky	0,053A
max. svítivost	4000cd
Index podání barev	93
Výkon	10W
Spotřeba energie / 1000 h	10kWh

Varianta	Č. výt.	EUR
○ bílá		
2700-6500K   25°	<b>1005313</b>	<b>52,00</b>
○ bílá		
2700-6500K   40°	<b>1005314</b>	<b>52,00</b>

## LED QPAR111 GU10

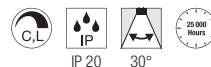


220–240V ~50/60Hz  
Výkon: 12,5W  
Materiál: hliník  
Ø: 11,1 cm D: 7 cm

Světelný tok	900lm
Proud žárovky	0,058A
max. svítivost	11000cd
Index podání barev	90
Výkon	12,5W
Spotřeba energie / 1000 h	13kWh

Varianta	Č. výt.	EUR
○ stříbrné		
2700K	<b>1005275</b>	<b>55,00</b>
○ stříbrné		
3000K	<b>1005278</b>	<b>55,00</b>
○ stříbrné		
4000K	<b>1005281</b>	<b>55,00</b>

## LED QPAR111 GU10

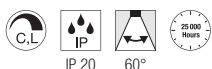


220–240V ~50/60Hz  
Výkon: 12,5W  
Materiál: hliník  
Ø: 11,1 cm D: 7 cm

Světelný tok	950lm
Proud žárovky	0,058A
max. svítivost	3000cd
Index podání barev	93
Výkon	12,5W
Spotřeba energie / 1000 h	13kWh

Varianta	Č. výt.	EUR
○ stříbrné		
2700K	<b>1005276</b>	<b>49,50</b>
○ stříbrné		
3000K	<b>1005279</b>	<b>49,50</b>
○ stříbrné		
4000K	<b>1005282</b>	<b>49,50</b>

## LED QPAR111 GU10




220–240V ~50/60Hz  
Výkon: 12,5W  
Materiál: hliník  
Ø: 11,1 cm D: 7 cm

Světelný tok	1000lm
Proud žárovky	0,058A
max. svítivost	1000cd
Index podání barev	93
Výkon	12,5W
Spotřeba energie / 1000 h	13kWh

Varianta	Č. výt.	EUR
○ stříbrné		
2700K	<b>1005277</b>	<b>49,50</b>
○ stříbrné		
3000K	<b>1005280</b>	<b>49,50</b>
○ stříbrné		
4000K	<b>1005283</b>	<b>49,50</b>

## LED QPAR111 GU10



220–240V ~50/60Hz  
Výkon: 8W  
Materiál: sklo  
Ø: 11,1 cm D: 6,1 cm

Světelný tok	680lm
Proud žárovky	0,046A
max. svítivost	1300cd
Index podání barev	93
Výkon	8W
Spotřeba energie / 1000 h	8kWh

Varianta	Č. výt.	EUR
○ transparentní		
2700K	<b>1005274</b>	<b>30,75</b>

## LED QPAR111 GU10



220–240V ~50/60Hz  
Výkon: 7,3W  
Material: plast/hliník  
Ø: 11,1 cm D: 7,1 cm

Světelný tok	530lm
Proud žárovky	0,051A
max. svítivost	1400cd
Index podání barev	93
Výkon	7,3W
Spotřeba energie / 1000 h	8kWh

Varianta	Č. výt.	EUR
○ stříbrné		
2700K	<b>1005291</b>	<b>24,50</b>
○ stříbrné		
3000K	<b>1005292</b>	<b>24,50</b>

## LED QPAR111 GU10

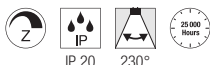


220–240V ~50/60Hz  
Výkon: 7,3W  
Material: plast/hliník  
Ø: 11,1 cm D: 7,1 cm

Světelný tok	500lm
Proud žárovky	0.051A
max. svítivost	1000cd
Index podání barev	93
Výkon	7,3W
Spotřeba energie / 1000 h	8kWh

Varianta	Č. výr.	EUR
<input type="radio"/> stříbrné 2700K	1005294	24,50
<input type="radio"/> stříbrné 3000K	1005295	24,50
<input type="radio"/> stříbrné 4000K	1005296	24,50

## LED A60 E27, tunable 2700-6500K, smart




220–240V ~50/60Hz  
Výkon: 9W  
Materiál: polyamid 66 (PA 66)  
Ø: 6 cm D: 11 cm

Světelný tok	800lm
Proud žárovky	0.067A
Index podání barev	92
Výkon	9W
Spotřeba energie / 1000 h	9kWh

Varianta	Č. výr.	EUR
<input type="radio"/> bílá 2700-6500K	1005317	32,00

## LED A60 E27, RGBW, smart

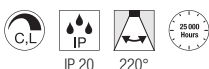


220–240V ~50/60Hz  
Výkon: 9W  
Materiál: polyamid 66 (PA 66) /  
polykarbonát (PC)  
Ø: 6 cm D: 11 cm

Světelný tok	800lm
Proud žárovky	0.073A
Index podání barev	92
Výkon	9W
Spotřeba energie / 1000 h	9kWh

Varianta	Č. výr.	EUR
<input type="radio"/> bílá	1005318	44,50

## LED A60 E27

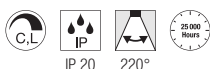


220–240V ~50/60Hz  
Výkon: 9W  
Materiál: plast  
Ø: 6 cm D: 11 cm

Světelný tok	800lm
Proud žárovky	0.048A
Index podání barev	90
Výkon	9W
Spotřeba energie / 1000 h	9kWh

Varianta	Č. výr.	EUR
<input type="radio"/> bílá 2700K	1005301	7,35

## LED A60 E27



220–240V ~50/60Hz  
Výkon: 13,2W  
Materiál: plast  
Ø: 6 cm D: 12 cm

Světelný tok	1300lm
Proud žárovky	0.062A
Index podání barev	93
Výkon	13,2W
Spotřeba energie / 1000 h	13kWh

Varianta	Č. výr.	EUR
<input type="radio"/> bílá 2700K	1005302	12,25

## LED A60 E27



220–240V ~50/60Hz  
Výkon: 7,5W  
Materiál: sklo  
Ø: 6 cm D: 10,5 cm

Světelný tok	800lm
Proud žárovky	0.038A
Index podání barev	93
Výkon	7,5W
Spotřeba energie / 1000 h	8kWh

Varianta	Č. výr.	EUR
<input type="radio"/> transparentní 2700K	1005303	9,60



**LED T38**  
E27

220–240V ~50/60Hz  
Výkon: 8W  
Materiál: plast  
Ø: 3,8 cm D: 11,6 cm

Světelný tok	880lm
Proud žárovky	0.035A
Index podání barev	94
Výkon	8W
Spotřeba energie / 1000 h	8kWh

Varianta	Č. výr.	EUR
○ bílá		
3000K	1005289	10,25
○ bílá		
4000K	1005290	10,25

**LED T45**  
E27

220–240V ~50/60Hz  
Výkon: 13,5W  
Materiál: plast  
Ø: 4,5 cm D: 14 cm

Světelný tok	1520lm
Proud žárovky	0.06A
Index podání barev	94
Výkon	13,5W
Spotřeba energie / 1000 h	14kWh

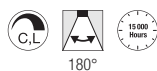
Varianta	Č. výr.	EUR
○ bílá		
3000K	1005307	12,50
○ bílá		
4000K	1005308	12,50

**LED ST64**  
E27

220–240V ~50/60Hz  
Výkon: 7,5W  
Materiál: sklo  
D: 6,4 cm Ø: 14,5 cm

Světelný tok	700lm
Proud žárovky	0.038A
Index podání barev	90
Výkon	7,5W
Spotřeba energie / 1000 h	8kWh

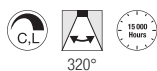
Varianta	Č. výr.	EUR
● zlatá		
2500K	1005265	26,50

**LED A60**  
E27, Mirrorhead, Chrom

220–240V ~50/60Hz  
Výkon: 7,5W  
Materiál: sklo  
Ø: 6 cm D: 10,5 cm

Světelný tok	720lm
Proud žárovky	0.038A
Index podání barev	92
Výkon	7,5W
Spotřeba energie / 1000 h	8kWh

Varianta	Č. výr.	EUR
● chrom		
2700K	1005305	19,00

**LED ST58**  
E27

220–240V ~50/60Hz  
Výkon: 7,5W  
Materiál: sklo  
Ø: 5,8 cm D: 14,2 cm

Světelný tok	800lm
Proud žárovky	0.038A
Index podání barev	93
Výkon	7,5W
Spotřeba energie / 1000 h	8kWh

Varianta	Č. výr.	EUR
○ transparentní		
2700K	1005268	12,25

**LED G125**  
E27

220–240V ~50/60Hz  
Výkon: 7,5W  
Materiál: sklo  
Ø: 12,5 cm D: 17,8 cm

Světelný tok	800lm
Proud žárovky	0.038A
Index podání barev	93
Výkon	7,5W
Spotřeba energie / 1000 h	8kWh

Varianta	Č. výr.	EUR
○ transparentní		
2700K	1005310	18,50



1007300 151

1007308 151

1002913 189



TRANSFORMÁTOR  
TENSEO | 868



TRANSFORMÁTOR  
| 868



ROZHRANÍ DALI | 868



KONVERTOR | 868



DALI UNIVERZÁLNÍ  
STMÍVAČ | 869



OVLADAČ DALI | 869



OVLADAČ | 869



LED SÍŤOVÝ ZDROJ |  
869, 870, 871



LED SÍŤOVÝ ZDROJ  
STMÍVATELNÝ | 871,  
872



LED DRIVER | 870,  
872, 875, 876, 877



LED DRIVER  
STMÍVATELNÝ | 871,  
872, 873, 874, 875



RF MODUL | 874, 875



STROPNÍ HÁK | 878



KABELOVÁ  
SVORKA | 878



GLENOS® STROPNÍ  
ROZETA | 878



TEXTILNÍ KABEL | 878



KABEL,  
3PÓLOVÝ | 878



ZAVĚŠENÍ  
NA OCELOVÉM  
LANKU | 878



ZARÁŽKA  
PRO OCELOVÉ  
LANKU | 879



PRODLUŽOVACÍ  
KABEL | 879



ZÁSUVKOVÁ  
LIŠTA | 879



OBOUSTRANNÁ  
LEPICÍ PÁSKA | 879



GU10 LED  
CONNECTION  
BOX | 880



GU10 CONNECTION  
BOX | 880



OBJÍMKA GU10 | 880



SPOJOVACÍ  
KRABICE | 881



T-SPOJOVACÍ  
KRABICE | 881



CONNECTION  
BOX | 881

## TRANSFORMÁTOR TENSEO 12V AC | 50VA konvenční



220–240V ~50/60Hz  
V: 11 cm  
Ø: 11,1 cm  
Materiál: ocel/mosaz

Výstupní napětí	12V AC
Výkon do	60W
Tepelná ochrana	130°C
Počet výstupů za sek.	1

Varianta	Č. výr.	EUR
● černá	1002691	111,00
○ bílá	1002692	111,00
● chrom	1002693	115,00

## TRANSFORMÁTOR TENSEO 12V AC | 105VA konvenční



220–240V ~50/60Hz  
V: 11 cm  
Ø: 11,1 cm  
Materiál: mosaz/sklo

Výstupní napětí	12V AC
Výkon do	105W
Tepelná ochrana	130°C
Počet výstupů za sek.	1

Varianta	Č. výr.	EUR
○ bílá	138981	135,00
● chrom	138982	147,00

## TRANSFORMÁTOR TENSEO 12V AC | 210VA konvenční



220–240V ~50/60Hz  
V: 11 cm  
Ø: 13,5 cm  
Materiál: ocel/mosaz

Výstupní napětí	12V AC
Výkon do	210W
Tepelná ochrana	130°C
Počet výstupů za sek.	1

Varianta	Č. výr.	EUR
○ bílá	138991	204,00
● chrom	138992	213,00

## TRANSFORMÁTOR 60VA | 12V AC



230V ~50Hz  
D: 10,5 cm Š: 3,3 cm V: 2,2 cm  
Materiál: polykarbonát (PC)

Výstupní napětí	12V AC
Výkon od	10W
Výkon do	60W
Faktor výkonu ovládacího zařízení	0,98
Tepelná ochrana	110°C
Počet výstupů za sek.	1

Varianta	Č. výr.	EUR
○ bílá	461060	28,00

## ROZHRANÍ DALI 1-10V + on/off



250V AC  
D: 5,85 cm Š: 3,25 cm V: 1,5 cm  
Materiál: plast

- pro ovládání elektronických předřadníků s řídicím vstupem 1–10V
- galvanické oddělení vstupu DALI a výstupu 1–10V

Výstupní napětí	250V AC
Výkon do	1000W

Varianta	Č. výr.	EUR
● šedá	1002218	269,00

## KONVERTOR Phase dim -> DALI



100–240V ~50/60Hz  
D: 4,6 cm Š: 4,5 cm V: 2 cm  
Materiál: polykarbonát (PC)

Výstupní napětí	100-240V AC
Výkon od	0W
Výkon do	200W

Varianta	Č. výr.	EUR
○ bílá	1006452	79,00



## DALI UNIVERZÁLNÍ STMÍVAČ 10-300W



230V AC  
D: 12,02 cm Š: 3,02 cm V: 2,16 cm  
Materiál: plast

- vhodné pro zatížení R, L, C díky automatické detekci zatížení.  
DALI spotřeba proudu: 6 mA

Výstupní napětí	230V AC
Výkon od	10W
Výkon do	300W

Varianta	Č. výr.	EUR
● šedá	1002221	359,00

## OVLADAČ DALI 24V DC



10-24V DC  
D: 11,6 cm | Š: 4,2 cm | V: 1,8 cm  
Materiál: polykarbonát (PC)

Výstupní napětí	10-24V DC
Počet výstupů za sek.	1

Varianta	Č. výr.	EUR
○ bílá/šedá	1003106	64,00

## OVLADAČ LED Stip CCT / RGBW



NEW




12/24V DC  
D: 14,5 cm Š: 4,65 cm V: 1,6 cm  
Materiál: polykarbonát (PC)

Výstupní napětí	12-24V DC
Výkon od	48W
Výkon do	96W
Tepelná ochrana	100°C

Varianta	Č. výr.	EUR
○ bílá	1006348	80,00

## LED SÍŤOVÝ ZDROJ 15W | 12V




200-240V ~50/60Hz  
V: 2,5 cm  
Ø: 5,5 cm  
Materiál: polykarbonát (PC)

Výstupní napětí	12V DC
Výkon od	0W
Výkon do	15W
Faktor výkonu ovládacího zařízení	0,9
Tepelná ochrana	110°C
Počet výstupů za sek.	1

Varianta	Č. výr.	EUR
○ bílá	1005444	29,50

## LED SÍŤOVÝ ZDROJ 15W | 24V

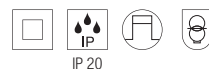


200-240V ~50/60Hz  
V: 2,2 cm  
Ø: 5,5 cm  
Materiál: polykarbonát (PC)

Výstupní napětí	24V DC
Výkon od	0W
Výkon do	15W
Faktor výkonu ovládacího zařízení	0,9
Tepelná ochrana	110°C
Počet výstupů za sek.	1

Varianta	Č. výr.	EUR
○ bílá	1005445	29,50

## LED SÍŤOVÝ ZDROJ 20W | 12/24V



220-240V ~50/60Hz  
D: 11,5 cm | Š: 4,1 cm | V: 2,5 cm  
Materiál: polykarbonát (PC)

Výstupní napětí	12/24V DC
Výkon od	0W
Výkon do	18W/20W
Faktor výkonu ovládacího zařízení	0,95
Tepelná ochrana	110°C
Počet výstupů za sek.	1

Varianta	Č. výr.	EUR
○ bílá	1005381	39,50

**LED DRIVER**  
24V DC | 30W vč.  
kabelové přichytky



220–240V ~50/60Hz  
D: 30 cm Š: 3 cm V: 1,6 cm  
Materiál: polykarbonát (PC)

Výstupní napětí	24V DC
Výkon od	0W
Výkon do	30W
Faktor výkonu ovládacího zařízení	0.95
Tepelná ochrana	110°C
Počet výstupů za sek.	1

Varianta	Č. výr.	EUR
<input type="radio"/> bílá	1007250	50,00

**LED DRIVER**  
100W | 24V DC vč.  
kabelové přichytky



220–240V ~50/60Hz  
D: 35 cm | Š: 3 cm | V: 1,8 cm  
Materiál: polykarbonát (PC)

Výstupní napětí	24V DC
Výkon od	0W
Výkon do	100W
Faktor výkonu ovládacího zařízení	0.95
Tepelná ochrana	110°C
Počet výstupů za sek.	1

Varianta	Č. výr.	EUR
<input type="radio"/> bílá	1007251	80,00

**LED DRIVER**  
150W | 24V DC vč.  
kabelové přichytky



220–240V ~50/60Hz  
D: 35 cm | Š: 3 cm | V: 1,8 cm  
Materiál: polykarbonát (PC)

Výstupní napětí	24V DC
Výkon od	0W
Výkon do	150W
Faktor výkonu ovládacího zařízení	0.95
Tepelná ochrana	110°C
Počet výstupů za sek.	1

Varianta	Č. výr.	EUR
<input type="radio"/> bílá	1007252	100,00

**LED DRIVER**  
250W | 24V DC vč.  
kabelové přichytky




220–240V ~50/60Hz  
D: 40 cm | Š: 4 cm | V: 2,2 cm  
Materiál: polykarbonát (PC)

Výstupní napětí	24V DC
Výkon od	0W
Výkon do	250W
Faktor výkonu ovládacího zařízení	0.95
Tepelná ochrana	110°C
Počet výstupů za sek.	1

Varianta	Č. výr.	EUR
<input type="radio"/> bílá	1007253	120,00

**LED SÍŤOVÝ ZDROJ**  
25W | 24V




220–240V ~50/60Hz  
D: 12,8 cm | Š: 5,2 cm | V: 3 cm  
Materiál: polykarbonát (PC) / polykarbonát (PC)

Výstupní napětí	24V DC
Výkon od	9.6W
Výkon do	25W
Faktor výkonu ovládacího zařízení	0.95
Tepelná ochrana	110°C
Počet výstupů za sek.	1

Varianta	Č. výr.	EUR
<input type="radio"/> bílá/šedá	1006336	35,00

**LED SÍŤOVÝ ZDROJ**  
50W | 24V




220–240V ~50/60Hz  
D: 18,4 cm | Š: 6,1 cm | V: 3,2 cm  
Materiál: polykarbonát (PC) / polykarbonát (PC)

Výstupní napětí	24V DC
Výkon od	12W
Výkon do	50W
Faktor výkonu ovládacího zařízení	0.95
Tepelná ochrana	110°C
Počet výstupů za sek.	1

Varianta	Č. výr.	EUR
<input type="radio"/> bílá/modrá	1003104	49,50

## LED SÍŤOVÝ ZDROJ 100W | 24V DC




220–240V ~50/60Hz  
D: 21 cm | Š: 6,7 cm | V: 3,4 cm  
Materiál: polykarbonát (PC) /  
polykarbonát (PC)

Výstupní napětí	24V DC
Výkon od	33W
Výkon do	100W
Faktor výkonu ovládacího zařízení	0,95
Tepelná ochrana	110°C
Počet výstupů za sek.	1

Varianta	Č. vyr.	EUR
<input checked="" type="radio"/> bílá/modrá	1003105	121,00

## LED DRIVER 30W | 24V DC stmívatelné pomocí DALI vč. kabelové přichytky




220–240V ~50/60Hz  
D: 30 cm | Š: 3 cm | V: 1,6 cm  
Materiál: polykarbonát (PC)

Výstupní napětí	24V DC
Výkon od	12W
Výkon do	30W
Faktor výkonu ovládacího zařízení	0,95
Tepelná ochrana	110°C
Počet výstupů za sek.	1

Varianta	Č. vyr.	EUR
<input type="radio"/> bílá	1007254	60,00

## LED DRIVER 100W | 24V DC stmívatelné pomocí DALI vč. kabelové přichytky




220–240V ~50/60Hz  
D: 35 cm | Š: 3 cm | V: 1,8 cm  
Materiál: polykarbonát (PC)

Výstupní napětí	24V DC
Výkon od	30W
Výkon do	100W
Faktor výkonu ovládacího zařízení	0,95
Tepelná ochrana	110°C
Počet výstupů za sek.	1

Varianta	Č. vyr.	EUR
<input type="radio"/> bílá	1007255	110,00

## LED DRIVER 150W | 24V DC stmívatelné pomocí DALI vč. kabelové přichytky




220–240V ~50/60Hz  
D: 35 cm | Š: 3 cm | V: 1,8 cm  
Materiál: polykarbonát (PC)

Výstupní napětí	24V DC
Výkon od	45W
Výkon do	150W
Faktor výkonu ovládacího zařízení	0,95
Tepelná ochrana	110°C
Počet výstupů za sek.	1

Varianta	Č. vyr.	EUR
<input type="radio"/> bílá	1007256	140,00

## LED DRIVER 250W | 24V DC stmívatelné pomocí DALI vč. kabelové přichytky

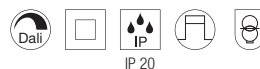


220–240V ~50/60Hz  
D: 40 cm | Š: 4 cm | V: 2,2 cm  
Materiál: polykarbonát (PC)

Výstupní napětí	24V DC
Výkon od	75W
Výkon do	250W
Faktor výkonu ovládacího zařízení	0,95
Tepelná ochrana	110°C
Počet výstupů za sek.	1

Varianta	Č. vyr.	EUR
<input type="radio"/> bílá	1007257	160,00

## LED SÍŤOVÝ ZDROJ 60W | DALI, 24V, 2 kanály DALI stmívatelné




220–240V ~50/60Hz  
D: 20,2 cm | Š: 5,8 cm | V: 3 cm  
Materiál: polykarbonát (PC)

Výstupní napětí	24V DC
Výkon od	5W
Výkon do	60W
Faktor výkonu ovládacího zařízení	0,95
Tepelná ochrana	110°C
Počet výstupů za sek.	2

Varianta	Č. vyr.	EUR
<input type="radio"/> bílá	1006133	153,00

## LED SÍŤOVÝ ZDROJ

100W | 24V | 2 kanály DALI  
stmívatelné




220–240V ~50/60Hz  
D: 34,7 cm Š: 4 cm V: 2,2 cm  
Materiál: polykarbonát (PC)

Výkon od	5W
Výkon do	100W
Faktor výkonu ovládacího zařízení	0.95
Tepelná ochrana	110°C
Počet výstupů za sek.	2

Varianta	Č. výt.	EUR
<input type="radio"/> bílá	1006134	184,00

## LED DRIVER

10W | 200mA | stmívatelné |  
s kabelovou příchytkou



220–240V ~50/60Hz  
D: 8,5 cm | Š: 4,1 cm | V: 2,2 cm  
Materiál: polykarbonát (PC)

Výstupní napětí	30-42V DC
Výkon od	6W
Výkon do	8.4W
Faktor výkonu ovládacího zařízení	0.9
Tepelná ochrana	110°C
Počet výstupů za sek.	1

Varianta	Č. výt.	EUR
<input type="radio"/> bílá	1007215	35,00

## LED DRIVER

6W | 350mA | stmívatelné



220–240V ~50/60Hz  
D: 6,3 cm Š: 4 cm V: 2,3 cm  
Materiál: polykarbonát (PC)

Výstupní napětí	10–17V DC
Výkon od	3.5W
Výkon do	5.9W
Faktor výkonu ovládacího zařízení	0.9
Tepelná ochrana	110°C
Počet výstupů za sek.	1

Varianta	Č. výt.	EUR
<input type="radio"/> bílá	1002791	28,50

## LED DRIVER

20W | 350mA | stmívatelné



220–240V 0/~50/60Hz  
D: 11,6 cm | Š: 4,1 cm | V: 2,5 cm  
Materiál: polykarbonát (PC)

Výstupní napětí	28-50V DC
Výkon od	9.8W
Výkon do	17.5W
Faktor výkonu ovládacího zařízení	0.95
Tepelná ochrana	110°C
Počet výstupů za sek.	1

Varianta	Č. výt.	EUR
<input type="radio"/> bílá	1007228	40,00

## LED DRIVER

20W | 350mA/500mA | PHASE




220–240V 0/~50/60Hz  
D: 11,6 cm | Š: 4,1 cm | V: 2,5 cm  
Materiál: polykarbonát (PC)

Výstupní napětí	10-30V DC
Výkon od	3.5W
Výkon do	15W
Faktor výkonu ovládacího zařízení	0.95
Tepelná ochrana	110°C
Počet výstupů za sek.	1

Varianta	Č. výt.	EUR
<input type="radio"/> bílá	1007227	40,00

## LED DRIVER

700mA | PHASE



220–240V ~50/60Hz  
D: 8,5 cm | Š: 4,1 cm | V: 2,2 cm  
Materiál: polykarbonát (PC)

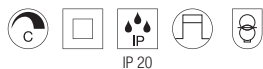
Výstupní napětí	8.6-12.9V DC
Výkon od	6W
Výkon do	9W
Faktor výkonu ovládacího zařízení	0.9
Tepelná ochrana	110°C
Počet výstupů za sek.	1

Varianta	Č. výt.	EUR
<input type="radio"/> bílá	1007213	35,00





### LED DRIVER 20W | 700mA | stmívatelné




200–240V ~50/60Hz  
D: 11,5 cm | Š: 4,1 cm | V: 2,5 cm  
Materiál: polykarbonát (PC)

Výstupní napětí	18-26V DC
Výkon od	12.6W
Výkon do	18.2W
Faktor výkonu ovládacího zařízení	0,9
Tepelná ochrana	110°C
Počet výstupů za sek.	1

Varianta	Č. výr.	EUR
<input type="radio"/> bílá	1006202	34,00

### LED DRIVER 40W | 700mA | stmívatelné

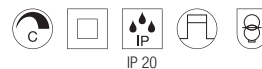


200–240V ~50/60Hz  
D: 14,5 cm | Š: 4 cm | V: 3 cm  
Materiál: polykarbonát (PC)

Výstupní napětí	32-54V DC
Výkon od	22.4W
Výkon do	37.8W
Faktor výkonu ovládacího zařízení	0,9
Tepelná ochrana	110°C
Počet výstupů za sek.	1

Varianta	Č. výr.	EUR
<input type="radio"/> bílá	1005446	45,00

### LED DRIVER 40W | 1050mA | stmívatelné

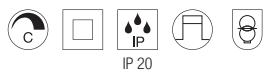


220–240V ~50/60Hz  
D: 16,6 cm | Š: 5,2 cm | V: 2,4 cm  
Materiál: polykarbonát (PC)

Výstupní napětí	22-43V DC
Výkon od	23W
Výkon do	45W
Faktor výkonu ovládacího zařízení	0,95
Tepelná ochrana	110°C
Počet výstupů za sek.	1

Varianta	Č. výr.	EUR
<input type="radio"/> bílá	464804	57,00

### LED DRIVER 40W | 1000mA | stmívatelné

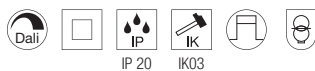


220–240V ~50/60Hz  
D: 14,5 cm | Š: 4 cm | V: 3 cm  
Materiál: polykarbonát (PC)

Výstupní napětí	25-40V DC
Výkon od	26.3W
Výkon do	42W
Faktor výkonu ovládacího zařízení	0,9
Tepelná ochrana	110°C
Počet výstupů za sek.	1

Varianta	Č. výr.	EUR
<input type="radio"/> bílá	1005387	57,00

### LED DRIVER 25W | 150-700mA | DALI stmívatelné

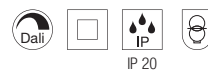


220–240V 0/~50/60Hz  
D: 11,9 cm | Š: 5,2 cm | V: 2,25 cm  
Materiál: polykarbonát (PC)

Výstupní napětí	2-50V DC
Výkon od	0.3W
Výkon do	25W
Faktor výkonu ovládacího zařízení	0,95
Tepelná ochrana	110°C
Počet výstupů za sek.	1

Varianta	Č. výr.	EUR
<input type="radio"/> bílá	1007229	70,00

### LED DRIVER 25W | 150-300mA | DALI stmívatelné



220–240V ~50/60Hz  
D: 14,18 cm | Š: 4,38 cm | V: 3 cm  
Materiál: polykarbonát (PC)

Výstupní napětí	10-40V DC
Výkon od	1.5W
Výkon do	12W
Faktor výkonu ovládacího zařízení	0,9
Tepelná ochrana	110°C
Počet výstupů za sek.	1

Varianta	Č. výr.	EUR
<input type="radio"/> bílá	1006456	85,00

## RF MODUL pro DALI driver



NEW



D: 4,3 cm | Š: 3,1 cm | V: 1,2 cm  
Materiál: polykarbonát (PC)

- Zigbee 3.0 Single Color

## RF MODUL pro DALI driver



NEW

D: 4,3 cm | Š: 3,1 cm | V: 1,2 cm  
Materiál: polykarbonát (PC)

- Casambi

## LED DRIVER 12W | 250mA DALI stmívatelný s RF rozhraním



NEW



220–240V ~50/60Hz  
D: 14,18 cm Š: 4,38 cm V: 3 cm  
Materiál: polykarbonát (PC)

Výstupní napětí	10-40V DC
Výkon od	1.5W
Výkon do	12W
Faktor výkonu ovládacího zařízení	0.9
Tepelná ochrana	110°C
Počet výstupů za sek.	1

Varianta	Č. výr.	EUR
<input type="radio"/> bílá	1006199	38,00

Varianta	Č. výr.	EUR
<input type="radio"/> bílá	1006454	129,00

Varianta	Č. výr.	EUR
<input type="radio"/> bílá	1006194	85,00

## LED DRIVER 40W | 500mA DALI stmívatelný s RF rozhraním



NEW



220–240V ~50/60Hz  
D: 12,3 cm Š: 7,9 cm V: 3 cm  
Materiál: polykarbonát (PC)

Výstupní napětí	10-42V DC
Výkon od	5W
Výkon do	42W
Faktor výkonu ovládacího zařízení	0.95
Tepelná ochrana	110°C
Počet výstupů za sek.	1

Varianta	Č. výr.	EUR
<input type="radio"/> bílá	1006195	100,00

## LED DRIVER 40W | 700mA DALI stmívatelný s RF rozhraním



NEW



220–240V ~50/60Hz  
D: 12,3 cm Š: 7,9 cm V: 3 cm  
Materiál: polykarbonát (PC)

Výstupní napětí	10-42V DC
Výkon od	5W
Výkon do	42W
Faktor výkonu ovládacího zařízení	0.95
Tepelná ochrana	110°C
Počet výstupů za sek.	1

Varianta	Č. výr.	EUR
<input type="radio"/> bílá	1006196	100,00

## LED DRIVER 40W | 1050mA DALI stmívatelný s RF rozhraním



NEW




220–240V ~50/60Hz  
D: 12,3 cm Š: 7,9 cm V: 3 cm  
Materiál: polykarbonát (PC)

Výstupní napětí	10-40V DC
Výkon od	5W
Výkon do	42W
Faktor výkonu ovládacího zařízení	0.95
Tepelná ochrana	110°C
Počet výstupů za sek.	1

Varianta	Č. výr.	EUR
<input type="radio"/> bílá	1006197	100,00

### LED DRIVER 20W | 250-700mA 1-10V / DALI stmívatelné




220-240V ~50/60Hz  
D: 15 cm | Š: 5,2 cm | V: 2,8 cm  
Materiál: polykarbonát (PC)

Výstupní napětí	6-60V DC
Výkon od	1.5W
Výkon do	20W
Faktor výkonu ovládacího zařízení	0,9
Tepelná ochrana	110°C
Počet výstupů za sek.	1

Varianta	Č. výr.	EUR
<input type="radio"/> bílá	1002423	85,00

### LED DRIVER 40W | 500-1050mA 1-10V / DALI stmívatelné




220-240V ~50/60Hz  
D: 12,3 cm | Š: 7,9 cm | V: 2,4 cm  
Materiál: polykarbonát (PC)

Výstupní napětí	9-58V DC
Výkon od	4.5W
Výkon do	40W
Faktor výkonu ovládacího zařízení	0,9
Tepelná ochrana	110°C
Počet výstupů za sek.	1

Varianta	Č. výr.	EUR
<input type="radio"/> bílá	1002424	90,00

### LED DRIVER 50W | 700-1500mA 1-10V / DALI stmívatelné




220-240V ~50/60Hz  
D: 12,3 cm | Š: 7,9 cm | V: 2,4 cm  
Materiál: polykarbonát (PC)

Výstupní napětí	6-58V DC
Výkon od	4.2W
Výkon do	50W
Faktor výkonu ovládacího zařízení	0,9
Tepelná ochrana	110°C
Počet výstupů za sek.	1

Varianta	Č. výr.	EUR
<input type="radio"/> bílá	1002425	96,00

### LED DRIVER 40W | 1050mA DALI CCT tunable



220-240V ~50/60Hz  
D: 12,3 cm | Š: 7,9 cm | V: 3 cm  
Materiál: polykarbonát (PC)

Výstupní napětí	10-40V DC
Výkon od	5W
Výkon do	42W
Faktor výkonu ovládacího zařízení	0,9
Tepelná ochrana	110°C
Počet výstupů za sek.	7

Varianta	Č. výr.	EUR
<input type="radio"/> bílá	1006198	155,00

### RF MODUL pro DALI driver



D: 4,3 cm | Š: 3,1 cm | V: 1,2 cm  
Materiál: polykarbonát (PC)

- Zigbee 3.0 Dual Color

Varianta	Č. výr.	EUR
<input type="radio"/> bílá	1006455	38,00

### LED DRIVER 10W | 250mA



220-240V ~50/60Hz  
D: 6,5 cm | Š: 3,9 cm | V: 2 cm  
Materiál: polykarbonát (PC)

Výstupní napětí	26-40V DC
Výkon od	6.5W
Výkon do	10W
Faktor výkonu ovládacího zařízení	0,9
Tepelná ochrana	110°C
Počet výstupů za sek.	1

Varianta	Č. výr.	EUR
<input type="radio"/> bílá	1004780	26,00

### LED DRIVER 3W | 350mA



NEW



100–240V ~50/60Hz  
D: 6,5 cm | Š: 2,9 cm | V: 1,8 cm  
Materiál: polykarbonát (PC)

Výstupní napětí	2,7-10V DC
Výkon od	1W
Výkon do	3,5W
Faktor výkonu ovládacího zařízení	0,4
Tepelná ochrana	110°C
Počet výstupů za sek.	1

Varianta	Č. výr.	EUR
<input type="radio"/> bílá	1005248	15,00

### LED DRIVER 3W | 350mA vč. AMP zdířky



NEW



100–240V ~50/60Hz  
D: 6,5 cm | Š: 2,9 cm | V: 1,8 cm  
Materiál: polykarbonát (PC)

Výstupní napětí	2,7-10V DC
Výkon od	1W
Výkon do	3,5W
Faktor výkonu ovládacího zařízení	0,4
Tepelná ochrana	110°C
Počet výstupů za sek.	1

Varianta	Č. výr.	EUR
<input type="radio"/> bílá	1007270	19,80

### LED DRIVER 20W | 350mA



NEW



220–240V 0/~50/60Hz  
D: 11,6 cm | Š: 4,1 cm | V: 2,5 cm  
Materiál: polykarbonát (PC)

Výstupní napětí	2-54V DC
Výkon od	0,7W
Výkon do	19W
Faktor výkonu ovládacího zařízení	0,95
Tepelná ochrana	110°C
Počet výstupů za sek.	1

Varianta	Č. výr.	EUR
<input type="radio"/> bílá	1007225	30,00

### LED DRIVER 21W | 500mA s kabelovou příchytkou



NEW



220–240V 0/~50/60Hz  
D: 11,6 cm | Š: 4,1 cm | V: 2,5 cm  
Materiál: polykarbonát (PC)

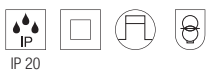
Výstupní napětí	2-42V DC
Výkon od	1W
Výkon do	21W
Faktor výkonu ovládacího zařízení	0,95
Tepelná ochrana	110°C
Počet výstupů za sek.	1

Varianta	Č. výr.	EUR
<input type="radio"/> bílá	1007226	30,00

### LED DRIVER 3W | 700mA s kabelovou příchytkou



NEW



100–240V ~50/60Hz  
D: 6,5 cm | Š: 2,9 cm | V: 1,8 cm  
Materiál: polykarbonát (PC)

Výstupní napětí	2,7-4V DC
Výkon od	1,9W
Výkon do	2,8W
Faktor výkonu ovládacího zařízení	0,4
Tepelná ochrana	110°C
Počet výstupů za sek.	1

Varianta	Č. výr.	EUR
<input type="radio"/> bílá	1007216	23,00

### LED DRIVER 30W | 700mA



220–240V ~50/60Hz  
D: 14,7 cm | Š: 4,3 cm | V: 3 cm  
Materiál: polykarbonát (PC)

Výstupní napětí	30-42V DC
Výkon od	21W
Výkon do	29,5W
Faktor výkonu ovládacího zařízení	0,9
Tepelná ochrana	110°C
Počet výstupů za sek.	1

Varianta	Č. výr.	EUR
<input type="radio"/> bílá	1004781	30,75



## LED DRIVER

40W | 1050mA



220–240V ~50/60Hz  
D: 14,7 cm Š: 4,3 cm V: 3 cm  
Materiál: polykarbonát (PC)

Výstupní napětí	30-42V DC
Výkon od	31.5W
Výkon do	44W
Faktor výkonu ovládacího zařízení	0.9
Tepelná ochrana	110°C
Počet výstupů za sek.	1

Varianta	Č. výr.	EUR
<input type="radio"/> bílá	1004782	36,00

## LED DRIVER


40W | 700/900/1000mA



120–277V ~50/60Hz  
D: 12,3 cm Š: 7,9 cm V: 3 cm  
Materiál: polykarbonát (PC)

Výstupní napětí	28-52V DC
Výkon od	19.6W
Výkon do	40W
Faktor výkonu ovládacího zařízení	0.9
Tepelná ochrana	110°C
Počet výstupů za sek.	3

Varianta	Č. výr.	EUR
<input type="radio"/> bílá	1006120	57,00



1005350 86

## STROPNÍ HÁK



D: 4,6 cm  
 Ø: 1,8 cm  
 Materiál: hliník

Varianta	Č. výr.	EUR
● černá	132670	19,20
○ bílá	132671	19,20

## KABELOVÁ SVORKA



D: 3,1 cm  
 Ø: 1,4 cm  
 Materiál: hliník

Varianta	Č. výr.	EUR
● černá	132680	12,50
○ bílá	132681	12,50

## GLENOS® Stropní rozeta



220–240V ~50/60Hz  
 D: 8,5 cm | Š: 8,5 cm | V: 2,7 cm  
 Materiál: hliník

Jmenovité napětí	220-240V ~50/60Hz
Proudové zatížení max.	8.5A

Varianta	Č. výr.	EUR
● černá	210060	32,00
○ bílá	210061	32,00
● šedá	210064	32,00

## TEXTILNÍ KABEL 3pólové, 10 m



D: 1000 cm  
 Ø: 0,6 cm  
 Materiál: polyvinylchlorid (PVC) / textil

Napětí max. 300V ACV

Varianta	Č. výr.	EUR
● černá	961270	62,00

## KABEL 3pólové, 3 x 0,75 mm<sup>2</sup>, 10 m




D: 1000 cm

Napětí max. 300V ACV

Varianta	Č. výr.	EUR
○ transparentní	961250	27,25

## ZAVĚŠENÍ NA OCELOVÉM LANKU



D: 500 cm  
 Ø: 0,15 cm  
 Materiál: ocel/plast

Napětí max. 300V ACV

Varianta	Č. výr.	EUR
● stříbrné	961037	20,50

## ZARÁŽKA PRO OCELOVÉ LANKO



IP 20

Ø: 0,7 cm  
Materiál: ocel

## PRODLUŽOVACÍ KABEL



IP 20

D: 100 cm  
Materiál: plast

- se zástrčkou AMP a spojkou

Proudové zatížení max. 0.35A

Varianta	Č. výr.	EUR
● šedá	961034	29,00

Varianta	Č. výr.	EUR
○ bílá	111861	7,75

## ZÁSUVKOVÁ LIŠTA 3 výstupy



IP 20

D: 2 cm | Š: 1,4 cm | V: 1,3 cm  
Materiál: plast

Proudové zatížení max. 0.35A

Varianta	Č. výr.	EUR
● černá	111850	13,40

## OBOUSTRANNÁ LEPICÍ PÁSKA




D: 300 cm Š: 0,9 cm

Varianta	Č. výr.	EUR
○ transparentní	220000	15,00



1000735 699

### GU10 LED CONNECTION BOX s patičí, max. 10W



D: 3,8 cm | Š: 3,1 cm | V: 1,7 cm  
Materiál: plast

### GU10 CONNECTION BOX s patičí, univerzální



220–240V ~50/60Hz  
D: 2,8 cm Š: 2,8 cm V: 3,7 cm  
Materiál: keramika/plast

Délka kabelu 15 cm

### OBJÍMKA GU10



230V ~50Hz  
V: 1,6 cm  
Ø: 2,8 cm  
Materiál: keramika

Délka kabelu 15 cm

Jmenovité napětí 230V ~50Hz

Varianta	Č. výr.	EUR
● černá	1007283	6,00

Varianta	Č. výr.	EUR
● bílá/černá	1000909	7,75

Varianta	Č. výr.	EUR
○ bílá	955135	2,05





## SPOJOVACÍ KRABICE IP68, 3pólové



IP 68

230V ~50Hz  
D: 11,5 cm  
Ø: 2,7 cm  
Materiál: polyamid (PA)

Jmenovité napětí	230V ~50Hz
Napětí max.	450V ACV
Proudové zatížení max.	17.5A

Varianta	Č. výr.	EUR
● černá	228730	23,00

## T-SPOJOVACÍ KRABICE IP68, 3pólové



IP 68

230V ~50Hz  
D: 11 cm Š: 6,4 cm V: 3 cm  
Materiál: polyamid (PA)

Jmenovité napětí	230V ~50Hz
Napětí max.	500V DCV
Proudové zatížení max.	17.5A

Varianta	Č. výr.	EUR
● černá	228726	36,00

## SPOJOVACÍ KRABICE IP68, 5pólové



IP 68

230V ~50Hz  
D: 13 cm  
Ø: 3,2 cm  
Materiál: polyamid (PA)

Jmenovité napětí	230V ~50Hz
Napětí max.	450V ACV
Proudové zatížení max.	32A

Varianta	Č. výr.	EUR
● černá	228725	17,90

## CONNECTION BOX IP68, 5pólové, DALI



NEW









IP 68

450V  
D: 18 cm Š: 6,3 cm V: 3,3 cm  
Materiál: polyamid 66 (PA 66)

Jmenovité napětí	450V
Proudové zatížení max.	16A

Varianta	Č. výr.	EUR
● černá	1006453 ●	35,00

## NUMINOS®

	Zápustná svítidla .....	83 – 87, 91 – 93
	Nástěnná a stropní svítidla .....	99 – 101
	Stropní svítidla .....	103 – 105
	Závěsná svítidla .....	106 – 109
	3Fázové lišty .....	110 – 113, 115
	48V systém .....	469 – 471
	Příslušenství .....	94 – 95

**Nebo si je snadno nakonfigurujete online: [numinos.slv.com](http://numinos.slv.com)**

## NEW TRIA®

	Zápustná svítidla .....	122 – 147
---	-------------------------	-----------

## MEDO®

	Nástěnná a stropní svítidla .....	148 – 161
	Stropní svítidla .....	164 – 165
	Závěsná svítidla .....	166 – 167
	Zápustná svítidla .....	168 – 169

## LALU®

	Závěsná svítidla .....	176 – 183
---	------------------------	-----------

## ONE®

	Závěsná svítidla .....	186 – 191
	Nástěnná a stropní svítidla .....	192 – 193
	3Fázové lišty .....	194 – 195
	Stolní a stojací svítidla .....	196 – 199

Upozornění: 7místné art. č. najdete od strany 886

<b>111000</b>		117351	262	143021	495
111262	238			143022	495
111292	239	<b>132000</b>		143030	497
111362	145	132020	409	143031	497
111382	145	132021	409	143032	497
111850	879	132024	409	143040	497
111861	879	132600	279, 281, 283, 295, 305, 309, 318	143041	497
		132601	279, 281, 283, 295, 305, 307, 309	143042	497
<b>112000</b>		132605	279, 281, 283, 295, 305, 309	143050	497
112221	227	132610	295, 305	143051	497
112222	227	132611	295, 305	143052	497
112225	227	132660	296	143060	497
112242	234	132661	296	143061	497
112682	227	132662	296	143062	497
112692	227	132670	878	143070	497
112720	238	132671	878	143071	497
112721	238	132680	878	143072	497
112780	238, 239, 240	132681	878	143080	497
112781	238, 239, 240	132690	295	143081	497
112910	220	132691	295	143082	497
112911	220	132835	660	143090	497
				143091	497
<b>113000</b>		<b>133000</b>		143092	497
113140	219	133009	309	143100	497
113141	219	133019	309	143101	497
113150	219	133050	309	143102	497
113151	219	133060	309	143110	497
113160	220	133444	307	143111	497
113161	220	133481	314	143112	497
113170	221	133482	314	143120	279
113171	221	133489	314	143121	279
113262	238	133490	314	143124	279
113292	239	133840	167	143130	497
113492	145	133841	167	143131	497
113512	145	133850	167	143132	497
113540	145	133851	167	143151	497
113541	145			143152	497
113550	145	<b>135000</b>		143160	497
113830	145	135250	153, 157, 161, 165	143161	497
113840	145	135251	153, 157, 161, 165	143162	497
113841	145	135254	153, 157, 161, 165	143169	497
113890	141			143170	497, 499
113891	141	<b>138000</b>		143171	497, 499
113930	257	138981	868	143172	497, 499
113931	257	138982	868	143190	513
113940	257	138991	868	143191	513
113941	257	138992	868	143221	499
113970	141			143230	499
113971	141	<b>139000</b>		143231	499
113976	141	139004	483	143241	499
		139006	484	143251	499
<b>114000</b>		139024	482	143261	499
114420	245	139026	483	143271	499
114421	245	139030	482	143281	499
114426	245	139031	482	143350	521
114430	245	139040	483	143351	521
114431	245	139041	483	143354	521
114436	245	139050	483	143380	497
114440	246	139051	483	143381	497
114441	246	139060	484	143382	497
114450	247	139061	484	143390	513
114451	247	139070	486	143391	513
114480	232	139071	486	143392	513
114481	232	139072	486	143430	519
		139080	486	143431	519
<b>115000</b>		139081	486	143432	519
115510	214	139082	486	143440	519
115511	214	139090	487	143441	519
115520	214	139091	487	143442	519
115521	214	139092	487	143450	515
115530	214	139100	489	143451	515
115531	214	139101	489	143454	515
115540	215	139102	489	143540	520
115541	215	139120	491	143541	520
115550	215	139121	491	143544	520
115551	215	139122	491	143580	507
		139130	489	143581	507
<b>117000</b>		139131	489	143594	511
117100	265	139132	489	143621	511
117101	265			143731	520
117110	265	<b>143000</b>		143811	521
117111	265	143010	495	143930	512
117311	230	143011	495	143932	512
117321	262	143012	495	143941	516
117331	230	143020	495	143951	517

143960	517	151456	367	155530	312
143961	517	151511	263	155540	447
143990	509	151514	263	155550	266
143991	509	151531	263, 408	155551	266
<b>144000</b>		151534	263, 408	155582	267, 297, 449
144010	511	151591	373	155583	267, 297, 449
144011	511	151710	368	155592	267, 297, 449
144019	511	151711	368	155714	306
144200	515	151740	368	155752	375
144201	515	151741	368	155780	447
144204	515	151781	329	155790	447
		151786	329	155910	313
		151791	329	155930	313
		151796	329		
<b>145000</b>		151800	379	<b>156000</b>	
145990	279, 281, 283, 295, 305, 309	151801	379	156050	268
145994	279, 281, 283, 295, 305, 309	151803	379	156051	268
<b>146000</b>		151810	259	156100	297
146010	453	151811	259	156111	267, 297, 449
146332	389	151830	407	156113	267, 297, 449
146682	387	151831	407	156122	267, 297, 449
146692	387	151840	259, 379, 407	156141	296, 448
		151850	305	156143	296, 448
<b>147000</b>		151851	305	156152	296, 448
147301	405	151853	305		
147306	405	151950	242	<b>158000</b>	
147311	405	151952	242	158400	301
147316	405	151960	242	158410	303
147321	405	151962	242	158799	243
147326	405				
147360	411	<b>152000</b>		<b>161000</b>	
147361	411	152010	407	161271	231
147370	411	152011	407	161291	231
147371	411	152020	407	161461	272
147380	411	152021	407		
147381	411	152101	259	<b>165000</b>	
147441	415	152230	541	165358	319
147442	415	152231	541	165359	319
147443	415	152232	541	165390	317
147444	415	152240	541	165400	317
147529	373	152241	541	165410	317
147550	409	152242	541		
147551	409	152320	538	<b>181000</b>	
147559	409	152321	538	181530	485
		152330	399	181531	485
<b>148000</b>		152331	399	181532	485
148001	271	152340	383		
148002	271	152341	383	<b>186000</b>	
148004	270	152360	301	186300	485
148005	271	152370	303	186301	485
148010	357	152380	232	186302	485
148012	361	152381	232	186310	485
148013	361	152430	543	186311	485
148016	361	152431	543	186312	485
148018	356	152600	540	186330	485
148019	359	152601	540	186331	485
148060	360	152610	540	186332	485
148070	233	152611	540	186340	485
148071	233	152640	543	186341	485
148091	359	152641	543	186342	485
148540	388	152750	537	186350	485
		152751	537	186351	485
<b>149000</b>		152780	537	186352	485
149381	305	152781	537	186360	485
149387	305	152960	543	186361	485
149388	305	152961	543	186362	485
149452	381			186640	485
149471	334	<b>153000</b>		186641	485
149511	334	153130	536	186642	485
149762	332	153140	535		
149772	332	153141	535	<b>210000</b>	
		153420	537	210060	318, 878
<b>151000</b>		153421	537	210061	878
151040	314	153560	539	210064	878
151041	314	153561	539		
151049	314	153564	539	<b>220000</b>	
151271	366	153850	537	220000	879
151275	366	153851	537		
151282	337			<b>227000</b>	
151320	362	<b>155000</b>		227176	779
151321	362	155156	273	227195	768
151410	367	155180	427	227219	657
151411	367	155236	427	227220	657
151450	367	155373	269	227221	657
151451	367	155490	448	227410	694

227418	694	229961	812	232195	676, 677
227462	848	229965	812	232285	781
227505	689	229971	813	232294	682
227600	854	229975	813	232295	682
227604	854			232431	755
227680	857	<b>230000</b>		232435	752
227684	857	230030	759	232441	753
227922	667, 668	230034	759	232445	753
		230044	746	232461	752
<b>228000</b>		230045	746	232465	752
228100	667	230060	631, 661, 671, 685	232485	773
228110	667	230061	671	232491	773
228130	667	230063	671	232495	773
228332	849	230066	671	232497	773
228342	849	230069	671	232531	741
228412	839	230084	747	232535	741
228430	845	230085	747	232537	741
228434	845	230090	642	232905	771
228555	699	230355	779	232915	771
228560	699	230365	765		
228712	653, 665, 685	230435	660	<b>233000</b>	
228722	653, 665	230444	746	233094	811
228725	881	230445	746	233095	811
228730	881	230465	659	233104	785
228752	685	230655	747	233105	785
228753	613, 659	230657	747	233114	764
228754	633, 637			233115	764
228771	761	<b>231000</b>		233134	783
228775	761	231010	758	233135	783
228776	761	231012	758	233145	685
228925	665	231015	758	233165	685
228935	665	231035	696	233185	685
228945	665	231072	693	233214	764, 783, 785
228960	663	231205	743	233215	764, 783, 785
228965	663	231215	637	233245	809
		231225	637	233255	809
<b>229000</b>		231230	633, 637, 640, 641	233302	761
229020	646	231231	681	233427	642
229021	646	231233	648, 649, 655, 669, 673	233437	643
229022	646, 647	231235	649	233447	640
229062	827	231305	681	233457	640
229071	815	231315	780	233500	840
229072	815	231351	762	233520	840
229075	815	231355	762	233540	847
229081	815	231370	649	233570	698
229085	815	231371	649	233571	698
229090	697	231410	647	233580	698
229110	825	231411	647	233582	698
229162	668	231420	648	233601	823
229172	668	231440	649	233605	823
229200	847	231455	675	233615	823
229230	846	231457	675	233621	823
229234	847	231475	672	233625	823
229320	843	231505	685	233635	822
229324	843	231515	808	233639	822
229374	843	231525	703	233650	825
229381	839	231535	703	233660	825
229383	839	231541	801	233792	849
229410	641	231545	801		
229411	641	231585	778	<b>234000</b>	
229420	643	231595	672	234505	736
229421	643	231805	768	234515	735
229422	642, 643, 645, 662	231807	768	234525	737
229430	645	231815	675	234535	797
229431	645	231817	675		
229432	645	231960	692	<b>461000</b>	
229524	736	231961	692	461060	868
229525	736			464804	873
229531	735	<b>232000</b>			
229532	735	232045	777	<b>631000</b>	
229535	735	232055	799	631337	433
229551	797	232065	659	631339	433
229554	797	232075	659		
229555	797	232085	659	<b>900000</b>	
229564	737	232101	775	900011	697, 698
229565	737	232105	775		
229574	735	232115	633	<b>955000</b>	
229575	735	232119	633	955135	880
229664	775	232125	633		
229665	775	232135	678	<b>961000</b>	
229702	827	232145	678	961034	879
229740	695	232155	676	961037	878
229741	697	232165	676	961250	878
229931	817	232175	677	961270	878
229935	817	232185	677		

<b>1000100</b>	
1000127	403
1000128	403
1000129	403
1000130	403
1000131	403
1000132	403
1000135	403
1000136	403

<b>1000300</b>	
1000327	377
1000329	377
1000330	377
1000332	801
1000333	767
1000334	767
1000335	781
1000336	779
1000339	801
1000340	767
1000342	767
1000343	673
1000344	673
1000345	673
1000346	673
1000384	849
1000398	659, 661

<b>1000400</b>	
1000422	365
1000423	365
1000458	567
1000459	567
1000461	567
1000462	567
1000464	567
1000465	567
1000466	569, 571
1000468	569, 571
1000469	569, 571
1000473	569
1000474	569
1000476	569
1000477	569
1000479	569
1000480	569
1000487	569
1000489	569
1000497	573
1000498	573

<b>1000500</b>	
1000523	573
1000524	573
1000525	573
1000533	573
1000534	573
1000535	575
1000536	575
1000540	574
1000546	574
1000549	574
1000557	575
1000558	575
1000560	574
1000561	574
1000566	574
1000567	574
1000571	574
1000574	239
1000575	239
1000576	238
1000577	238
1000579	267, 297, 449
1000580	267, 297, 449

<b>1000600</b>	
1000613	351
1000614	353
1000615	353
1000616	351
1000618	351
1000621	353
1000623	353

1000634	367
1000638	362
1000639	362
1000640	362
1000655	849
1000665	662
1000666	662
1000668	341
1000669	341
1000670	341
1000682	666
1000683	666
1000685	253
1000686	253
1000688	253
1000689	253
1000691	253
1000692	253
1000694	253
1000695	253

<b>1000700</b>	
1000702	405
1000703	405
1000704	405
1000711	516
1000712	517
1000713	511
1000714	228
1000715	228
1000716	228
1000717	228
1000718	228
1000719	228
1000720	228
1000721	228
1000726	165
1000729	379
1000730	379
1000735	699
1000736	699
1000763	448
1000773	296
1000777	339
1000780	339
1000783	274
1000784	274
1000785	274
1000786	274
1000797	780
1000799	684

<b>1000800</b>	
1000801	684
1000807	261
1000808	261
1000809	261, 306
1000810	261, 306
1000811	261, 306
1000812	261, 306
1000813	306
1000820	777
1000821	661
1000822	661
1000823	799
1000824	351
1000825	353
1000833	237
1000880	783
1000881	783
1000886	413
1000887	413
1000889	413
1000890	413
1000892	413
1000893	413
1000895	413
1000896	413

<b>1000900</b>	
1000909	880
1000910	377
1000911	377
1000914	218
1000915	218

1000917	218
1000926	293
1000927	293
1000929	293
1000930	293
1000932	293
1000933	293
1000935	293
1000936	293
1000957	297

<b>1001000</b>	
1001015	236
1001016	236
1001017	237
1001018	237
1001019	430
1001020	430

<b>1001100</b>	
1001165	235
1001166	235
1001167	235
1001168	235
1001169	235
1001171	235
1001172	235

<b>1001200</b>	
1001254	853
1001255	853
1001256	853
1001262	853
1001263	853
1001264	237
1001272	380
1001273	380
1001274	380
1001275	380
1001276	380
1001283	431
1001284	431
1001286	431
1001287	431
1001299	341

<b>1001300</b>	
1001300	341
1001303	341
1001304	341
1001309	293
1001310	293
1001314	817
1001359	853

<b>1001400</b>	
1001400	291
1001403	291
1001406	291
1001409	291
1001460	452
1001461	452
1001462	452
1001463	452
1001468	388
1001472	388
1001488	669
1001489	669
1001490	669
1001494	669

<b>1001500</b>	
1001505	275
1001506	275
1001508	275
1001509	275
1001542	279, 281, 283, 295, 305, 307
1001574	861
1001575	861

<b>1001700</b>	
1001701	312
<b>1001800</b>	
1001861	521
1001868	513

1001869	513	1002203	701	1002890	167
1001871	539	1002215	263, 408	1002891	167
1001872	539	1002216	263	1002893	841
<b>1001900</b>		1002218	868	1002895	841
1001901	170	1002221	869	1002897	841
1001902	170	1002228	335	1002898	841
1001903	170	1002229	335	1002899	841
1001905	171	1002238	357		
1001906	171	1002239	371	<b>1002900</b>	
1001907	171	1002240	371	1002900	721
1001930	234	<b>1002400</b>		1002902	721
1001931	234	1002402	745	1002903	807
1001939	272	1002403	745	1002904	807
1001950	153, 157, 161, 165	1002423	875	1002905	783
1001951	153, 157, 161, 165	1002424	875	1002906	631
1001952	153, 157, 161, 165	1002425	875	1002907	631
1001962	697	1002430	387	1002909	188
1001963	697	1002431	387	1002910	188
1001964	694	1002432	387	1002911	188
1001965	694	1002432	387	1002912	188
1001968	509	1002494	663	1002913	189
1001969	762	<b>1002500</b>		1002914	189
1001970	762	1002503	763	1002915	193
1001999	655	1002504	763	1002917	193
<b>1002000</b>		1002505	763	1002918	193
1002000	655	1002583	453, 601	1002919	193
1002001	655	1002591	221	1002922	243
1002002	777	1002592	221	1002925	373
1002003	257	1002594	221	1002927	373
1002004	255	<b>1002600</b>		1002928	363
1002005	255	1002602	482	1002929	363
1002006	255	1002603	482	1002931	379
1002008	257	1002604	482	1002933	379
1002010	255	1002607	387	1002934	261
1002011	255	1002608	387	1002936	261
1002012	255	1002686	535	1002937	305
1002013	255	1002690	491	1002939	305
1002015	255	1002691	868	1002940	426
1002018	765	1002692	868	1002941	426
1002020	423	1002693	868	1002948	311
1002021	423	1002694	491	1002949	311
1002022	423	1002695	491	1002950	311
1002023	405	1002696	491	1002951	310
1002024	405	1002697	485	1002952	760
1002025	405	1002698	485	1002953	760
1002029	411	1002699	485	1002954	760
1002030	411	<b>1002700</b>		1002955	760
1002032	739	1002700	485	1002956	679
1002033	739	1002701	485	1002957	679
1002034	739	1002702	485	1002958	679
1002035	773	1002703	485	1002959	679
1002045	315	1002704	485	1002962	329
1002046	315	1002705	485	1002964	329
1002069	759	1002791	872	1002965	261
1002070	759	<b>1002800</b>		1002967	272
1002075	425	1002842	363	1002968	272
1002076	425	1002843	363	1002969	401
1002077	425	1002844	363	1002970	401
1002098	244	1002845	497	1002971	401
1002099	244	1002853	723, 725, 727, 729, 730, 777	1002973	401
<b>1002100</b>		1002854	520	1002974	401
1002100	244	1002855	381	1002975	401
1002101	244	1002860	389	1002976	401
1002102	244	1002861	489	1002977	401
1002110	517	1002862	489	1002978	401
1002111	517	1002863	489	1002979	241
1002113	517	1002864	490	1002980	241
1002116	387	1002865	490	1002981	241
1002117	387	1002866	490	1002982	243
1002118	387	1002867	785	1002989	770
1002119	387	1002868	769	1002990	770
1002140	383	1002869	769	1002991	681
1002151	495	1002871	652	1002992	681
1002152	495	1002873	509	<b>1003000</b>	
1002153	495	1002874	509	1003001	683
1002163	279, 281, 283, 295	1002875	509	1003004	281
1002190	333	1002876	535	1003005	281
1002191	333	1002877	535	1003006	281
1002192	333	1002878	535	1003007	281
<b>1002200</b>		1002882	165	1003008	223
1002201	701	1002884	785	1003009	223
				1003010	223
				1003011	225
				1003012	225

1003013	225
1003014	419
1003015	419
1003016	419
1003017	417
1003018	417
1003019	417
1003029	448
1003040	275
1003041	275
1003042	275
1003043	275
1003044	289
1003045	289
1003046	289
1003047	289
1003048	289
1003049	289
1003050	289
1003051	289
1003052	275
1003053	275
1003054	275
1003055	275
1003073	243
1003074	243
<b>1003100</b>	
1003104	870
1003105	871
1003106	869
<b>1003300</b>	
1003316	369
1003317	369
<b>1003400</b>	
1003416	729
1003417	729
1003418	730
1003419	730
1003420	795
1003421	795
1003422	725
1003423	725
1003424	727
1003425	727
1003426	793
1003427	793
1003428	375
1003429	375
1003430	375
1003431	375
1003432	307
1003435	300
1003436	300
1003437	729
1003438	730
1003439	795
1003440	725
1003441	727
1003442	793
1003447	692
1003448	692
1003449	813
1003450	813
1003451	813
1003452	813
1003453	759
1003454	759
1003455	384
1003456	385
1003457	384
1003458	385
1003459	385
1003460	385
1003466	240
1003467	364
1003468	364
1003470	721
1003479	792, 793, 795

<b>1003500</b>	
1003506	339
1003507	339

1003508	339
1003518	811
1003519	811
1003530	290
1003532	290
1003535	651
1003536	650
1003537	651
1003538	651
1003539	775
<b>1004600</b>	
1004649	785
1004650	756
1004651	756
1004652	701
1004653	808
1004660	349
1004661	349
1004662	349
1004663	349
1004664	399
1004665	399
1004666	258
1004667	258
1004668	229
1004669	229
1004670	355
1004671	355
1004674	295, 309
1004675	295, 309
1004676	295
1004677	797
1004678	757
1004679	757
1004680	653
1004681	653
1004682	376
1004686	533
1004687	533
1004688	533
1004689	533
1004690	533
1004691	533
1004692	533
1004693	533
1004694	223
1004695	223
1004696	223
1004697	225
1004698	225
1004699	225
<b>1004700</b>	
1004700	419
1004701	419
1004702	419
1004705	417
1004706	382
1004707	382
1004708	582
1004709	582
1004710	582
1004712	583
1004713	583
1004714	583
1004716	584
1004717	584
1004718	584
1004719	584
1004720	585
1004721	585
1004722	586
1004723	586
1004725	587
1004726	591
1004727	589
1004729	330
1004730	330
1004731	331
1004732	359
1004733	356
1004734	591
1004735	591
1004736	591

1004737	591
1004738	376
1004739	376
1004740	370
1004741	370
1004742	370
1004743	370
1004744	281, 295, 309, 318
1004745	281, 295, 309
1004746	281, 295, 309
1004747	749
1004748	749
1004749	629
1004750	629
1004751	629
1004757	693
1004759	188
1004760	188
1004761	188
1004762	188
1004763	188
1004764	188
1004765	189
1004766	189
1004767	189
1004768	189
1004769	194
1004770	194
1004771	194
1004772	194
1004773	296, 448
1004774	267, 297, 449
1004775	267, 297, 449
1004780	875
1004781	876
1004782	877
1004783	497
1004784	497
1004785	497
<b>1004800</b>	
1004889	570
1004890	570
1004893	571
1004894	571
1004895	571
1004896	577
1004897	577
1004898	577
1004899	577
<b>1004900</b>	
1004900	578
1004901	578
1004902	578
1004903	579
1004904	579
1004905	577
1004906	577
1004907	577
1004908	577
1004909	578
1004910	578
1004911	579
1004912	578
1004913	578
1004914	578
1004915	578
1004916	578
1004917	578
1004932	575
1004933	507
1004934	507
1004935	507
1004936	507
1004957	785
1004969	349
1004970	453
1004971	337
<b>1005000</b>	
1005075	862
1005076	862
1005077	862
1005078	862



1005079	862	1005315	862	1006195	874
1005080	862	1005316	862	1006196	874
1005081	862	1005317	864	1006197	874
1005082	862	1005318	864	1006198	875
1005083	862	1005381	869	1006199	874
1005085	420	1005387	873		
1005086	420	1005390	445	<b>1006200</b>	
1005087	421	1005391	445	1006202	873
1005088	421	1005392	445	1006268	719
1005089	814	1005394	445	1006270	719
1005090	814	1005395	288		
		1005396	288	<b>1006300</b>	
<b>1005100</b>		1005397	532	1006307	355
1005125	755	1005399	532	1006308	355
1005126	755			1006314	749
1005148	739	<b>1005400</b>		1006316	791
1005149	739	1005400	532	1006317	720
1005150	739	1005401	532	1006318	720
1005151	741	1005402	532	1006319	349, 720
1005153	741	1005407	217	1006321	861
1005154	741	1005408	217	1006326	691
1005155	741	1005410	217	1006327	792
1005156	741	1005415	217	1006328	723
1005157	741	1005416	217	1006329	723
1005177	188	1005418	217	1006336	870
1005178	189	1005423	217	1006343	445
		1005424	217	1006344	445
<b>1005200</b>		1005435	220	1006345	288
1005201	744	1005436	220	1006348	869
1005202	811	1005439	630	1006377	295
1005205	725, 727, 729, 730, 731, 793	1005440	630	1006378	295
1005206	725, 727, 729, 730, 731, 793	1005441	683	1006379	614, 615, 616, 617, 618, 619
1005207	725, 727, 729, 730, 731, 793	1005442	639	1006380	614, 615, 616, 617, 618, 619
1005214	318	1005443	751	1006381	614, 615, 616, 617, 618, 619
1005215	318	1005444	869	1006382	614, 615, 616, 617, 618, 619
1005216	318	1005445	869	1006383	616
1005217	318	1005446	171, 873	1006384	619
1005218	318			1006385	618
1005248	876	<b>1006100</b>		1006386	621
1005262	725, 727, 729, 730, 731	1006104	855	1006387	617
1005263	725, 727, 729, 730, 731	1006105	855	1006388	620
1005265	865	1006106	839	1006389	617
1005268	865	1006107	839	1006390	619
1005269	860	1006120	877	1006391	618
1005271	860	1006121	219	1006392	621
1005272	860	1006122	219	1006393	617
1005273	861	1006123	429	1006394	620
1005274	863	1006124	429	1006395	281
1005275	863	1006125	429	1006396	281
1005276	863	1006126	429	1006397	281
1005277	863	1006127	429	1006398	281
1005278	863	1006128	429	1006399	281
1005279	863	1006133	871		
1005280	863	1006134	872	<b>1006400</b>	
1005281	863	1006155	508	1006400	281
1005282	863	1006156	508	1006402	281
1005283	863	1006157	534	1006403	281
1005284	860	1006158	534	1006404	717
1005285	860	1006159	309, 508, 534	1006405	717
1005286	860	1006160	309, 508, 534	1006406	821
1005287	860	1006161	382	1006407	821
1005288	860	1006162	382	1006408	627
1005289	865	1006171	851	1006409	627
1005290	865	1006172	851	1006410	318
1005291	863	1006173	851	1006411	157
1005292	863	1006174	851	1006412	157
1005294	864	1006175	851	1006414	157
1005295	864	1006176	851	1006415	157
1005296	864	1006178	742	1006417	157
1005297	862	1006179	742	1006418	157
1005298	862	1006180	635	1006420	157
1005299	862	1006181	635	1006421	157
		1006182	635	1006423	395
<b>1005300</b>		1006183	743	1006424	395
1005301	864	1006184	637	1006425	397
1005302	864	1006185	191	1006426	397
1005303	864	1006186	191	1006427	397
1005305	865	1006187	191	1006428	397
1005307	865	1006188	191	1006429	397
1005308	865	1006189	191	1006430	397
1005310	865	1006190	191	1006431	285
1005311	861	1006191	691	1006432	285
1005312	861	1006192	691	1006433	285
1005313	863	1006193	691	1006434	285
1005314	863	1006194	874	1006435	285

1006436	285	1006633	475	1007250	870
1006437	285	1006634	475	1007251	870
1006438	285	1006635	475	1007252	870
1006439	397	1006636	475	1007253	870
1006440	397	1006639	477	1007254	871
1006441	347	1006640	477	1007255	871
1006442	347	1006641	477	1007256	871
1006443	347	1006642	477	1007257	871
1006444	347	1006645	477	1007270	876
1006445	505	1006646	477	1007271	208
1006446	505	1006647	477	1007272	208
1006449	285, 347, 395, 505	1006648	477	1007273	209
1006450	285, 347, 395, 505			1007274	209
1006451	285, 347, 395, 505	<b>1007000</b>		1007281	711
1006452	868	1007083	459, 463, 467	1007282	711
1006453	881	1007084	459, 463, 467	1007283	880
1006454	243, 874	1007090	207	1007284	150
1006455	875	1007091	207	1007285	150
1006456	873	1007092	207	1007286	152
		1007093	207	1007287	152
<b>1006500</b>		1007094	207	1007288	150
1006565	459, 463, 467	1007095	205	1007289	150
1006566	459, 463, 467	1007096	205	1007290	152
1006567	459, 463, 467	1007097	205	1007291	152
1006568	459, 463, 467	1007098	205	1007292	150
1006569	459, 463, 467	1007099	205	1007293	150
1006570	459, 463, 467			1007294	152
1006571	459, 463, 467	<b>1007100</b>		1007295	152
1006572	459, 463, 467	1007137	459, 463, 467	1007296	150
1006573	459, 463, 467	1007138	459, 463, 467	1007297	150
1006574	459, 463, 467	1007142	715	1007298	152
1006575	459	1007143	715	1007299	152
1006576	459	1007144	715		
1006577	459	1007145	715	<b>1007300</b>	
1006578	459	1007146	689	1007300	151
1006579	459	1007147	689	1007301	151
1006580	459	1007180	205	1007302	153
1006581	463	1007181	205	1007303	153
1006582	463	1007182	205	1007304	151
1006583	463	1007183	205	1007305	151
1006584	463	1007184	207	1007306	153
1006585	463	1007185	207	1007307	153
1006586	463	1007186	207	1007308	151
1006587	467	1007187	207	1007309	151
1006588	467	1007188	463, 467	1007310	153
1006589	467	1007189	463, 467	1007311	153
1006590	467	1007190	285, 347, 395, 505	1007312	151
1006591	467	1007191	207	1007313	151
1006592	467	1007192	205	1007314	153
1006593	459	1007193	205	1007315	153
1006594	459	1007194	207	1007316	161
1006595	463	1007195	831	1007317	161
1006596	463	1007196	831	1007318	161
1006597	467	1007197	831	1007319	161
1006598	467	1007198	831	1007320	161
1006599	459, 463, 467			1007321	161
		<b>1007200</b>		1007322	161
<b>1006600</b>		1007200	331	1007323	161
1006600	459, 463, 467	1007201	331	1007324	161
1006601	459, 463, 467	1007202	331	1007325	161
1006602	459, 463, 467	1007207	744	1007326	161
1006603	459, 463, 467	1007213	872	1007327	161
1006604	459, 463, 467	1007215	872	1007328	126
1006605	459, 463, 467	1007216	876	1007329	126
1006606	459, 463, 467	1007225	876	1007330	126
1006607	459, 463, 467	1007226	872	1007331	126
1006608	459, 463, 467	1007228	872	1007332	126
1006609	459, 463	1007229	873	1007333	126
1006610	467	1007230	861	1007334	126
1006611	459	1007231	861	1007335	126
1006612	459	1007232	614	1007336	126
1006613	459, 463, 467	1007233	614	1007337	126
1006614	459, 463, 467	1007234	615	1007338	126
1006615	473	1007235	615	1007339	126
1006616	473	1007236	714	1007340	126
1006617	473	1007237	613	1007341	126
1006618	473	1007238	835, 837	1007342	126
1006621	475	1007239	835, 837	1007343	126
1006622	475	1007240	835, 837	1007344	126
1006623	475	1007241	837	1007345	126
1006624	475	1007242	837	1007346	126
1006627	473	1007243	835	1007347	126
1006628	473	1007244	835	1007348	126
1006629	473	1007245	835	1007349	126
1006630	473	1007246	837	1007350	126

1007351	126	1007443	126	1007597	279, 505, 531
1007352	503	1007444	126	1007598	279
1007353	503	1007445	126	1007599	279
1007354	503	1007446	126		
1007355	529	1007447	126	<b>1007600</b>	
1007356	529	1007448	126	1007600	327
1007357	437, 597	1007449	126	1007601	327
1007358	437, 597	1007450	126	1007602	327
1007359	437, 597	1007451	126	1007603	327
1007360	437, 597	1007452	126	1007604	251
1007361	437, 597	1007453	126	1007605	251
1007362	437, 597	1007454	126	1007606	251
1007363	443	1007458	805	1007607	251
1007364	443	1007459	607	1007608	395
1007365	443	1007460	607	1007609	395
1007366	443	1007461	791	1007610	395
1007368	138	1007462	444	1007611	395
1007369	138	1007463	444	1007612	325
1007370	138	1007464	444	1007613	325
1007371	138	1007465	444	1007614	325
1007372	138	1007466	444	1007615	325
1007373	138	1007467	444	1007616	325
1007374	138	1007468	287	1007617	325
1007375	138	1007469	287	1007618	325
1007376	138	1007470	287	1007619	325
1007377	138	1007471	287	1007620	443
1007378	138	1007472	287	1007621	443
1007379	138	1007473	287	1007622	443
1007380	441, 601	1007488	126	1007623	443
1007381	124	1007489	126	1007624	139
1007382	124			1007625	139
1007383	124	<b>1007500</b>		1007626	139
1007384	124	1007511	805	1007627	139
1007385	134	1007512	609	1007628	139
1007386	134	1007513	609	1007629	139
1007387	134	1007521	178	1007630	126
1007388	134	1007522	178	1007631	126
1007389	134	1007523	178	1007632	126
1007390	134	1007524	178	1007633	126
1007391	134	1007525	178	1007634	126
1007392	134	1007526	178	1007635	126
1007393	134	1007527	178	1007636	126
1007394	134	1007528	178	1007637	126
1007395	134	1007529	178	1007638	501
1007396	134	1007530	178	1007639	501
1007397	134	1007531	178	1007640	501
1007398	134	1007532	178	1007641	503
1007399	134	1007533	178	1007642	503
		1007534	178	1007643	503
<b>1007400</b>		1007535	178	1007644	527
1007400	134	1007536	178	1007645	527
1007401	137	1007537	178	1007646	527
1007402	137	1007538	178	1007647	527
1007403	137	1007539	178	1007648	529
1007404	137	1007540	178	1007649	529
1007405	135	1007541	178	1007651	603
1007406	135	1007542	178	1007652	603
1007407	135	1007543	178	1007653	805
1007408	135	1007544	178	1007654	525
1007409	125	1007545	178	1007655	525
1007410	125	1007546	178	1007656	525
1007411	125	1007547	178	1007657	525
1007412	125	1007551	213	1007667	713
1007421	124	1007552	213	1007668	713
1007422	124	1007559	213	1007669	611
1007423	135	1007560	213	1007670	611
1007424	135	1007567	213	1007673	501
1007425	135	1007568	213	1007674	501
1007426	135	1007580	605	1007680	833
1007427	135	1007581	709	1007681	833
1007428	135	1007582	789	1007682	833
1007429	135	1007583	605	1007683	833
1007430	135	1007584	605	1007684	833
1007431	125	1007585	709	1007685	833
1007432	125	1007586	789	1007692	439, 599
1007433	136	1007587	605	1007693	439, 599
1007434	136	1007588	279	1007694	439, 599
1007435	136	1007589	279	1007695	439, 599
1007436	136	1007590	393	1007696	439, 599
1007437	136	1007591	393	1007697	439, 599
1007438	136	1007592	393		
1007439	137	1007593	393		
1007440	137	1007594	345		
1007441	137	1007595	345		
1007442	137	1007596	279, 505, 531		

SIGHT MOVE  
1004690



**1FÁZOVÉ**

1FÁZOVÁ NÁSTAVBOVÁ LIŠTA	495
1FÁZOVÁ NÁSTAVBOVÁ LIŠTA PŘÍSLUŠENSTVÍ	497
1FÁZOVÁ VESTAVNÁ LIŠTA	499
1FÁZOVÁ VESTAVNÁ LIŠTA PŘÍSLUŠENSTVÍ	499

**3FÁZ.**

EUTRAC® 3FÁZOVÁ PŘISAZENÁ PŘÍPOJNICE	537
EUTRAC® 3FÁZOVÁ NÁSTAVBOVÁ LIŠTA PŘÍSLUŠENSTVÍ	539
EUTRAC® 3FÁZOVÁ VESTAVNÁ LIŠTA	541
EUTRAC® 3FÁZOVÁ MONTÁŽNÍ LIŠTA PŘÍSLUŠENSTVÍ	541
S-TRACK 3FÁZOVÁ NÁSTAVBOVÁ LIŠTA DALI	529
S-TRACK 3FÁZOVÁ NÁSTAVBOVÁ LIŠTA DALI PŘÍSLUŠENSTVÍ	530-531
S-TRACK 3FÁZOVÁ MONTÁŽNÍ LIŠTA DALI	533
S-TRACK 3FÁZOVÁ MONTÁŽNÍ LIŠTA DALI PŘÍSLUŠENSTVÍ	535

**48V SYSTÉMY**

48V TRACK NÁSTAVBOVÁ LIŠTA DALI	457
48V TRACK NÁSTAVBOVÁ LIŠTA DALI PŘÍSLUŠENSTVÍ	459
48V TRACK NÁSTAVBOVÁ LIŠTA HLUBOKÁ DALI	461
48V TRACK NÁSTAVBOVÁ LIŠTA HLUBOKÁ DALI PŘÍSLUŠENSTVÍ	463
48V TRACK MONTÁŽNÍ LIŠTA DALI	465
48V TRACK MONTÁŽNÍ LIŠTA DALI PŘÍSLUŠENSTVÍ	467

**A**

ABRIDOR 100 POLE	681
ABRIDOR 60 POLE	681
ABRIDOR SENSOR WL	770
ABRIDOR WL	770
ADEGAN FL, E27	663
ADEGAN MANILA FL, E27	663
ADI EL	822
AINOS CW	812
AINOS CW SENSOR	813
AINOS CW SENSOR, ČTVERCOVÉ	813
AINOS CW, ČTVERCOVÉ	813
AKALO D83 EL	237
ALPA CONE 100 POLE, E27	665
ALPA MUSHROOM 45 POLE, E27	665
ALPA MUSHROOM 75 POLE, E27	665
ALTRA DICE CL, QPAR51	263
ALTRA DICE CW, DOUBLE, QPAR51	263, 408
ALTRA DICE TRACK 1FÁZ., QPAR51	521
ALTRA DICE TRACK 3FÁZ., QPAR51	556
ANDREAS WL, QT-DE12	373
ANELA CL, PHASE	261
ANELA PD, PHASE	306
ANGOLUX SENSOR WL	762
ANGOLUX WL	762
APONI 120 POLE, PHASE	666
APONI 90 POLE, PHASE	666
ARLINA 130 WL	371
ARLINA 60 WL	371
ARROCK ARC POLE, QPAR51	648
ARROCK GRANITE 40 POLE, SQUARE, E27	647
ARROCK GRANITE 70 POLE, SQUARE, E27	647
ARROCK SLOT POLE, QPAR51	649
ARROCK STONE 50 POLE	649
ARROCK STONE 75 POLE	649
ASMARA LV, QR-C51	486
ASSO 300 WL, PHASE	366, 367
ASTINA CL, QPAR51	261
ASTINA PD, QPAR51	305
ASTINA STEEL WL, QPAR51	761
ASTINA UP/DOWN WL, QPAR51	379
ASTINA WL, QPAR51	761
ASTO CW, DOUBLE, QPAR51	415
ASTO CW, QUAD, QPAR51	415
ASTO CW, SINGLE, QPAR51	415
ASTO CW, TRIPLE, QPAR51	415
ASTO TUBE 1FÁZ., GU10	505
ASTO TUBE CL, SINGLE, GU10	395
ASTO TUBE CW, DOUBLE, GU10	397
ASTO TUBE CW, QUADRUPLE, GU10	397
ASTO TUBE CW, SINGLE, GU10	397

ASTO TUBE CW, TRIPLE, GU10	397
ASTO TUBE DEKORATIVNÍ REFLEKTOR	285, 395, 505
ASTO TUBE PD, DOUBLE, GU 10	285
ASTO TUBE PD, QUADRUPLE, GU 10	285
ASTO TUBE PD, SINGLE, GU 10	285
ASTO TUBE PD, TRIPLE, GU 10	285
ASTO TUBE WL, SINGLE, GU10	347
ASTO TUBE WL, UP/DOWN, GU10	347
AVO CW, DOUBLE, QPAR51	413
AVO CW, QUAD, QPAR51	413
AVO CW, SINGLE, QPAR51	413
AVO CW, TRIPLE, QPAR51	413
AVO TRACK 1FÁZ., QPAR51	515
AVO TRACK 3FÁZ., QPAR51	561

**B**

BASKET WL, E27	373
BATTEN 120 CW	429
BATTEN 60 CW	429
BENA 120 CW	433
BENA 150 CW	433
BIG NAILS 50 POLE, E27	668
BIG NAILS 80 POLE, E27	668
BIG NAUTILUS SP, KULATÉ, QPAR51	694
BIG PLOT KRYT, 2KS	853
BIG PLOT KRYT, 4 KS	853
BIG PLOT MODULE	853
BIG QUAD UP/DOWN WL	755
BIG QUAD WL	752, 755
BIG THEO CL	797
BIG THEO CL, QPAR111	797
BIG THEO UP/DOWN WL, QPAR111	735
BIG THEO WL	737
BIG THEO WL, QPAR111	737
BIMA 1FÁZ., DOUBLE, QPAR51	519
BIMA 1FÁZ., SINGLE, QPAR51	519
BIMA 3FÁZ., DOUBLE, QPAR51	559
BIMA 3FÁZ., SINGLE, QPAR51	559
BOOKAT POLE	683
BOOKAT WL	751
BOX UP/DOWN WL, QT-DE12	773
BOX-L WL	773
BOX-L WL, E27	773
BRICK DOWNUNDER EL	827
BRICK DOWNUNDER EL, E14	827
BRICK EL, ASYMETRICKÉ	825
BRICK EL, SYMETRICKÉ	825
BRICK MESH EL	825
BULAN CW, E14	815
BULAN GRID CW, E27	815

**C**

C-POL POLE, E27	672
CARISO WL, PHASE	368
CHROMBO WL, PHASE	369
COMET LED LV	491
COMET LV, QR-C51	491
CONCRETO EL, CUT	821
CONCRETO EL, WING	821
CONCRETO FL, HRANATÉ, QPAR51	627
CONCRETO FL, KULATÉ, QPAR 51	627
CONCRETO L WL	717
CONCRETO M WL	717
CONE FL, E27	660
COSMIC LV, QR-C51	487
COUPA FLEX WL	381
CUBIX FL, QPAR51	660
CYFT CW	395

**D**

DASAR® 115 RL, ČTVERCOVÉ, QPAR51	843
DASAR® 115 RL, RUND, QPAR51	843
DASAR® 1200 EL	831
DASAR® 215 RL, ČTVERCOVÉ, QPAR111	847
DASAR® 215 RL, KULATÉ, E27	847
DASAR® 215 RL, KULATÉ, QPAR111	846
DASAR® 255 EL	839
DASAR® 270 EL, ASYMETRICKÉ	841
DASAR® 270 EL, SYMETRICKÉ	841
DASAR® 370 EL, KULATÉ	847
DASAR® 600 EL	831
DASAR® 920 EL	840
DASAR® 920 SP, 230V	698
DASAR® EXACT 116 EL, ČTVERCOVÉ,	

QPAR51	845
DASAR® EXACT 116 EL, KULATÉ, QPAR51	845
DASAR® FLAT 120 EL	839
DASAR® FLAT 80 EL	839
DASAR® L RL, ČTVERCOVÉ	835
DASAR® L RL, KULATÉ	835
DASAR® PROJECTOR SP, 12/24V	698
DASAR® S RL, HRANATÉ	833
DASAR® S RL, KULATÉ	833
DASAR® XL RL, ČTVERCOVÉ	837
DASAR® XL RL, KULATÉ	837
DEKLED EL	234
DELWA WL	767
DENA 30 WL, E14	373
DIO FLEX PLATE WL	387
DIO FLEX PLATE WL QPAR51	387
DIRETO 60 WL, PHASE	370
DIRETO 90 WL, PHASE	370
DISPLAY ADL 50 QPAR51	389
DL 126 EL	227
DORISA 30 WL	339
DORISA 50 WL	339
DOWNUNDER OUT L EL	823
DOWNUNDER OUT M EL	823
DOWNUNDER OUT S EL	823
DOWNUNDER OUT WL, ČTVERCOVÉ	769
DOWNUNDER OUT WL, KULATÉ	769
DOWNUNDER PUR 150 EL	242
DOWNUNDER PUR 80 EL	242
DURNO LV	489

**E**

ENOLA B CL, QPAR51	259
ENOLA B CW, DOUBLE, QPAR51	407
ENOLA B CW, SINGLE, QPAR51	407
ENOLA B PD, QPAR51	305, 517
ENOLA B TRACK 1FÁZ., QPAR51	517
ENOLA B WL, QPAR51	379
ENOLA C CL	259
ENOLA C TRACK 1FÁZ.	517
ENOLA C TRACK 1FÁZ.	516
ENOLA C TRACK 3FÁZ.	561
ENOLA M ČOČKA ASYMETRICKÁ	731
ENOLA M ČOČKA 19°	731
ENOLA OCULUS CL	792
ENOLA OCULUS WL, SINGLE	723
ENOLA OCULUS WL, UP/DOWN	723
ENOLA PD, E27	305
ENOLA ROUND L CL	793
ENOLA ROUND L WL, SINGLE	725
ENOLA ROUND M CL	793
ENOLA ROUND M WL, SINGLE	725
ENOLA ROUND S CL	793
ENOLA ROUND S WL, SINGLE	725
ENOLA S, M, L REFLEKTOR 56°	731
ENOLA SQUARE L CL	795
ENOLA SQUARE L WL, SINGLE	729
ENOLA SQUARE M CL	795
ENOLA SQUARE M WL, SINGLE	729
ENOLA SQUARE S CL	795
ENOLA SQUARE S WL, SINGLE	729
ESKINA 30 POLE	631
ESKINA 80 POLE	631
ESKINA D DISPLAY, PHASE	783
ESKINA FRAME 125 POLE, DOUBLE	630
ESKINA FRAME 175 POLE, DOUBLE	630
ESKINA FRAME 45 POLE, SINGLE	629
ESKINA FRAME 75 POLE, DOUBLE	629
ESKINA FRAME 75 POLE, SINGLE	629
ESKINA FRAME CL, SINGLE	791
ESKINA FRAME WL	749
ESKINA FRAME WL, DOUBLE	749
ESKINA SPOT CW, PHASE	807
ESKINA SPOT SENSOR CW, PHASE	807
EURO CUBE 3FÁZ.	555
EURO SPOT TRACK 1FÁZ., QPAR51	521
EURO SPOT TRACK 3FÁZ., QPAR111	555
EURO SPOT TRACK 3FÁZ., QPAR51	555

**F**

F-POL POLE, E27	672
F-POL WL, E27	778
FENDA 15 CM, KULATÉ	448
FENDA 30 CM, KULATÉ	449
FENDA BOW BASIS FL, E27	448

FENDA FL, E27	447, 448
FENDA Ø 45 CM, KULATÉ	449
FENDA Ø 70 CM, KULATÉ	449
FENDA PD, E27	296
FENDA TL, E27	447
FERA 25 CL	272
FERA 25 CL, DALI	272
FITU CUBE WL, E27	376
FITU PD, E27	295
FLAC BEAM® SP	693
FLATT 100 POLE	679
FLATT 65 POLE	679
FLATT SENSOR WL	760
FLATT WL	760
FLOODI L SP	691
FLOODI M SP	691
FLOODI S SP	691
FORCHINI 50 PD, E27	312
FORCHINI 70 PD, E27	312
FORCHINI M 40 PD, E27	313
FORCHINI M 40 TRACK 1FÁZ., E27	512
FORCHINI M 40 TRACK 3FÁZ., PD, E27	554
FORCHINI M 50 PD, E27	313
FRAME BASIC	238
FRAME BASIC RL, HV	238
FRAME BASIC SET RL	238
FRAME CURVE EL	239

## G

GALEN 120 SP	692
GALEN 60 SP	692
GIMBLE OUT EL	849
GLENOS® 60 WL	339
GLENOS® PD, 1M, 1-10V	291
GLENOS® PD, 2M, 1-10V	291
GLOO PURE 27 POLE, E27	655
GLOO PURE 44 POLE, E27	655
GLOO PURE 70 POLE, E27	655
GLOO PURE WL, E27	777
GRAFIT 30 POLE, E27	637
GRAFIT 30 POLE, KULATÉ, E27	635
GRAFIT 60 POLE, E27	637
GRAFIT 60 POLE, KULATÉ, E27	635
GRAFIT 90 POLE, E27	637
GRAFIT 90 POLE, KULATÉ, E27	635
GRAFIT WL, E27	743
GRAFIT WL, HRANATÉ, SENZOR, E27	743
GRAFIT WL, KULATÉ, E27	742
GRAFIT WL, KULATÉ, SENZOR, E27	742
GRAZIA FLEXSTRIP LED 24V	582
GRAZIA IP FLEXSTRIP 24V	591
GRAZIA IP FLEXSTRIP RGBW, 24V	591
GRAZIA IP FLEXSTRIP	
TUNABLE WHITE, 24V	591
GRAZIA PRO FLEXSTRIP 24V	583, 584
GRAZIA PRO FLEXSTRIP RGBW, 24V	589
GRAZIA PRO FLEXSTRIP	
TUNABLE WHITE, 24V	587
GRAZIA PRO MAX FLEXSTRIP 24V	585, 586
GRAZIA 10 NÁSTAVBOVÝ PROFIL, PLOCHÝ, 2 M	567
GRAZIA 10 NÁSTAVBOVÝ PROFIL, STANDARDNÍ	567
GRAZIA 10 PŘÍSLUŠENSTVÍ	569
GRAZIA 10 EDGE 2 M	570
GRAZIA 10 MONTÁŽNÍ PROFIL	567
GRAZIA 10 EDGE PŘÍSLUŠENSTVÍ	571
GRAZIA 20 NÁSTAVBOVÝ PROFIL, PLOCHÝ, 3 M	573
GRAZIA 20 NÁSTAVBOVÝ PROFIL, STANDARDNÍ, 3 M	573
GRAZIA 20 MONTÁŽNÍ PROFIL, 3 M	573
GRAZIA 20 PŘÍSLUŠENSTVÍ	574, 575
GRAZIA 60 NÁSTAVBOVÝ PROFIL	577
GRAZIA 60 MONTÁŽNÍ PROFIL	577
GRAZIA 60 PŘÍSLUŠENSTVÍ	578, 579

## H

H-POL 30 POLE	676
H-POL 60 POLE	676
H-POL TWIN 30 POLE	677
H-POL TWIN 60 POLE	677
HELIA 30 PD	301
HELIA 30 PD, PHASE	301
HELIA 40 PD	303

HELIA 40 PD, PHASE	303
HELIA 50 TRACK 1FÁZ.	507
HELIA 50 TRACK 3FÁZ.	561
HELIA AMBIENT 35 PD	300
HELIA AMBIENT 35 PD, PHASE	300
HELIA CW, DOUBLE, PHASE	809
HELIA CW, SINGLE, PHASE	809
HELIA SPOT L SP, SINGLE, PHASE	699
HELIA SPOT S SP, SINGLE	699
HORN DL, DOUBLE, QPAR51	219
HORN DL, SINGLE, QPAR51	219, 220
HORN EL, SINGLE, QPAR51	220
HORN MAGNA EL	221
HORN MINI EL	218
HORN-T EL, QPAR111	221

## I

I-PENDANT PRO PD, 1195X295MM, DALI	289
I-RING POLE	613
I-RING WL	714
IMPERVA 120 CW	817
IN-LINE 22 48V,	
DARKLIGHT REFLECTOR, DALI	473
IN-LINE 22 48V, OPAL, DALI	473
IN-LINE 24 48V, MOVE, OPAL, DALI	477
IN-LINE 44 48V,	
DARKLIGHT REFLECTOR, DALI	475
IN-LINE 44 48V, OPAL, DALI	475
IN-LINE 46 48V, MOVE,	
DARKLIGHT REFLECTOR, DALI	477
INDA CW, QPAR51	409
IPERI 50 POLE	681
IPERI WL	780

## K

KADUX DL, DOUBLE, PHASE	213
KADUX DL, SINGLE, PHASE	213
KADUX DL, TRIPLE, PHASE	213
KADUX EL, DOUBLE, QPAR111	215
KADUX EL, DOUBLE, QPAR51	214
KADUX EL, SINGLE, QPAR111	215
KADUX EL, SINGLE, QPAR51	214
KADUX EL, TRIPLE, QPAR51	214
KALU CW, DOUBLE, PHASE	403
KALU CW, DOUBLE, QPAR111	405
KALU CW, QUAD, PHASE	403
KALU CW, QUAD, QPAR111	405
KALU CW, SINGLE, PHASE	403
KALU CW, SINGLE, QPAR111	405
KALU CW, TRIPLE, PHASE	403
KALU CW, TRIPLE, QPAR111	405
KALU TRACK 1FÁZ., PHASE	520
KALU TRACK 1FÁZ., QPAR111	520
KALU TRACK 3FÁZ., QPAR111	558
KALU TRACK LED 3FÁZ., PHASE	558
KARPO 30 CW, SINGLE	399
KARPO 30 EL	232
KARPO 30 WL, SINGLE	383
KARPO FL	452
KARPO GOOSE WL	382
KARPO MAGN CW, SINGLE, PHASE	382
KARPO TL	452
KARPO WL	383
KENKUA SPOT WL, E27	381
KERAS ELT WL, E27	779
KINI EL, PHASE	237

## L

L-LINE 120 WL	341
L-LINE 60 WL	341
L-LINE OUT 30 FL, VERTIKÁLNÍ	650
L-LINE OUT 50 POLE, HORIZONTÁLNÍ	651
L-LINE OUT 60 FL, VERTIKÁLNÍ	651
L-LINE OUT 80 POLE, HORIZONTÁLNÍ	651
L-LINE OUT WL	775
LALU® CONE 15 STÍNIDLO SVÍTIDLA	178
LALU® ELYPSE 15 STÍNIDLO SVÍTIDLA	178
LALU® ELYPSE 22 STÍNIDLO SVÍTIDLA	178
LALU® ELYPSE 33 STÍNIDLO SVÍTIDLA	178
LALU® PD, E27	183
LALU® PD, LED BASE, PHASE	177
LALU® PD, LED BASE, PHASE, RECESSED	177
LALU® PLATE 15 STÍNIDLO SVÍTIDLA	178
LALU® PLATE 22 STÍNIDLO SVÍTIDLA	178
LALU® SHADE, E27 BASE	183

LALU® TETRA 14 STÍNIDLO SVÍTIDLA	178
LALU® TETRA 24 STÍNIDLO SVÍTIDLA	178
LALU® TETRA 36 STÍNIDLO SVÍTIDLA	178
LED PANEL 620X620MM	243
LED SPIKE SP	701
LED SPOT SP	785
LID I 45 POLE, SINGLE	611
LID I 75 POLE, DOUBLE	611
LID I WL, DOUBLE	713
LID I WL, SINGLE	713
LID II WL	711
LID II WL, UP/DOWN	711
LIGHT EYE® 150 1FÁZ., PD, QPAR111	511
LIGHT EYE® 150 PD, QPAR111	314
LIGHT EYE® 90 1FÁZ., QPAR51	511
LIGHT EYE® 90 PD, GU10	314
LIPSY® 30 CW, DOME	423
LIPSY® 30 CW, DRUM	425
LIPSY® 40 CW, DOME	423
LIPSY® 40 CW, DRUM	425
LIPSY® 40 CW, DRUM, DALI	426
LIPSY® 50 CW, DOME	423
LIPSY® 50 CW, DRUM	425
LIPSY® 50 CW, DRUM, DALI	426
LISENNE 40 POLE, E27	662
LISENNE 70 POLE, E27	662
LISENNE PD, E27	306
LISENNE WL, E27	375
LITTLE SUN TL	443
LOGS 40 POLE	633
LOGS 70 POLE	633
LOGS IN L WL, PHASE	363
LOGS IN WL	362
LOGS IN WL, PHASE	362
LOGS WL	775
LONG GRILL CW	430
LYGANT WL, DOUBLE	325
LYGANT WL, SINGLE	325

## M

M-POL 30 POLE	623
M-POL 60 POLE	623
M-POL 90 POLE	623
M-POL M POLEHEAD	619
M-POL M POLEHEAD, DALI	619
M-POL M POLEHEAD, LOUVER	621
M-POL M POLEHEAD, LOUVER, DALI	621
M-POL M POLEHEAD, SHADER	620
M-POL M POLEHEAD, SHADER, DALI	620
M-POL S POLEHEAD	616
M-POL S POLEHEAD 180°,	
OMEZENÉ OSLNĚNÍ	615
M-POL S POLEHEAD 180°,	
OMEZENÉ OSLNĚNÍ, DALI	615
M-POL S POLEHEAD 360°,	
OMEZENÉ OSLNĚNÍ	614
M-POL S POLEHEAD 360°,	
OMEZENÉ OSLNĚNÍ, DALI	614
M-POL S POLEHEAD, DALI	617
M-POL S POLEHEAD, LOUVER	618
M-POL S POLEHEAD, LOUVER, DALI	618
M-POL S POLEHEAD, SHADER	617
M-POL S POLEHEAD, SHADER, DALI	617
MAGANDA TL	453
MAGANDA WL	337
MANA BASE WL, KULATÉ, PHASE	720
MANA OUT WL, PHASE	721
MANA OUT WL, SET	721
MARONA CL, PHASE	273
MARYLIN 40/60/90 WL	333
MEDO® 30 CW, PHASE	161
MEDO® 30 EL, MONTÁŽNÍ RÁM	171
MEDO® 30 EL, BEZ RÁMEČKU	170
MEDO® 40 CW, PHASE	161
MEDO® 40 EL, MONTÁŽNÍ RÁM	171
MEDO® 40 EL, BEZ RÁMEČKU	170
MEDO® 60 CL, ČTVERCOVÉ, 1-10V	165
MEDO® 60 CL, ČTVERCOVÉ, DALI	165
MEDO® 60 CW, PHASE	161
MEDO® 60 EL, MONTÁŽNÍ RÁM	171
MEDO® 60 EL, BEZ RÁMEČKU	170
MEDO® 90 CL, PHASE	161
MEDO® PRO 30 CW, DALI	152
MEDO® PRO 30 CW, DALI, UGR<19	150
MEDO® PRO 30 CW, DALI, UGR<19, DC	157

MEDO® PRO 30 CW, PHASE	152	NUMINOS® PD	106-109	PHELIA 10 PD, E27	310
MEDO® PRO 30 CW, PHASE, UGR<19	150	NUMINOS® PROJECTOR DL	91-93	PHELIA 20 PD, E27	311
MEDO® PRO 40 CW, DALI	152	NUMINOS® S ZÁVĚSNÉ SVÍTIDLO 48V,		PHELIA 25 PD, E27	311
MEDO® PRO 40 CW, DALI, UGR<19	150	DALI	471	PHELIA 30 PD, E27	311
MEDO® PRO 40 CW, DALI, UGR<19, DC	157	NUMINOS® S SPOT 48V, DALI	469	PHELIA FL, E27	453
MEDO® PRO 40 CW, PHASE	152	NUMINOS® XS ZÁVĚSNÉ SVÍTIDLO 48V,		PHELIA WL, QPAR51	388
MEDO® PRO 40 CW, PHASE, UGR<19	150	DALI	471	PHOTONI 45 POLE, E27	605
MEDO® PRO 60 CW, DALI	153	NUMINOS® XS SPOT 48V, DALI	469	PHOTONI 75 POLE, E27	605
MEDO® PRO 60 CW, DALI, UGR<19	151	NUMINOS® ZOOM 3FÁZOVÝ		PHOTONI CL, E27	789
MEDO® PRO 60 CW, DALI, UGR<19, DC	157	KOLEJNICOVÝ SYSTÉM	115	PHOTONI WL, E27	709
MEDO® PRO 60 CW, PHASE	153	NUMINOS® PŘISLUŠENSTVÍ	94-95	PHOTONIA CL, E27	799
MEDO® PRO 60 CW, PHASE, UGR<19	151			PHOTONIA PD, E27	659
MEDO® PRO 90 CL, DALI	153	<b>O</b>		PHOTONIA POLE, E27	659
MEDO® PRO 90 CL, DALI, UGR<19	151	OCCULDAS 13 CL, NEPŘÍMÉ, PHASE	262	PHOTONIA WL, E27	777
MEDO® PRO 90 CL, DALI, UGR<19, DC	157	OCCULDAS 23 CL, NEPŘÍMÉ, PHASE	262	PLASTRA 101 WL, E14	361
MEDO® PRO 90 CL, PHASE	153	OCULUS CL, MOVE, PHASE	229	PLASTRA 104 CL, E27	271
MEDO® PRO 90 CL, PHASE, UGR<19	151	OCULUS CL, PHASE	258	PLASTRA 104 WL, QT14	361
MEDO® RING 60 PD, 1-10V	167	OCULUS CW, PHASE	399	PLASTRA 105 CL, E27	271
MEDO® RING 60 PD, DALI	167	OCULUS PD, SINGLE, PHASE	294	PLASTRA CL, PHASE	271
MEDO® RING 90 PD, 1-10V	167	OCULUS UP/DOWN WL, PHASE	355	PLASTRA CL, QPAR51	270
MELAN CW, E27	427	OCULUS WL, SINGLE, PHASE	355	PLASTRA WL, CUBE, QT14	356
MERADO FLOOD WL, PHASE	388	ONE® 40 CW, DALI	193	PLASTRA WL, CUBES	356
MERIDIAN BOX SENSOR WL, E27	747	ONE® 60 CW, DALI	193	PLASTRA WL, CURVE, QT-DE12	361
MERIDIAN BOX WL, E27	746, 747	ONE® 60 PD, DALI	188	PLASTRA WL, E14	357
MERIDIAN WL, E27	746	ONE® 60 PD, UP/DOWN, DALI	188	PLASTRA WL, QPAR51	360
MIBO UP/DOWN WL, QT14	337	ONE® 60 PD, UP/DOWN, PHASE	188	PLYTTA LV	490
MILANDOS 4 DL	217	ONE® 80 PD, DALI	188	POWER TRAIL-LITE® EL, ČTVERCOVÉ	849
MILANDOS 6 DL	217	ONE® 80 PD, UP/DOWN, DALI	188	POWER TRAIL-LITE® EL, KULATÉ	849
MILANDOS 8 DL	217	ONE® BOW FL, UP/DOWN	197		
MOBALA EL	243	ONE® CUBE PD, DALI	189	<b>PŘISLUŠENSTVÍ</b>	
MOLAT CL, E27	799	ONE® CUBE PD, UP/DOWN, DALI	189	CONNECTION BOX IP68, 5PÓLOVÉ, DALI	881
MOLAT PD, E27	661	ONE® DOUBLE PD, UP/DOWN, DALI	189	CONTROLLER LED STIP CCT / RGBW	869
MOLAT POLE, E27	661	ONE® DOUBLE PD, UP/DOWN, PHASE	189	DALI CONTROLLER 24V DC	869
MOLAT WL, E27	777	ONE® LINEAR 100 PD, UP/DOWN, PHASE	191	DALI INTERFACE 1-10V + ON/OFF	868
MYRA CW, SINGLE, QPAR51	785	ONE® LINEAR 140 PD, UP/DOWN, PHASE	191	DALI UNIVERSAL DIMMER 10-300W	869
MYRA DISPLAY WL, CURVED, QPAR51	783	ONE® STRAIGHT FL, UP/DOWN	196	GLENOS® STROPNÍ ROZETA	878
MYRA SPOT DOUBLE, GU10	685	ONE® TRIPLE PD, DALI	189	GU10 CONNECTION BOX S PATICÍ,	
MYRA UP/DOWN WL, QPAR51	764	ORDI SENSOR WL	771	UNIVERZÁLNÍ	880
MYRA WL, DOUBLE, QPAR51	811	ORDI WL	771	GU10 LED CONNECTION BOX S PATICÍ,	
NAGY 75 CL, QPAR51	261	OSSA 180 WL, QT-DE12	367	MAX. 10W	880
<b>N</b>		OSSA 300 WL, QT-DE12	367	INSTALAČNÍ KRABICE T, 3PÓLOVÁ, IP 68	881
NAUTILUS 10 SP, ČTVERCOVÉ	696	OTOS GLAS POLE, E27	659	KABELOVÁ SVORKA	878
NAUTILUS 10 SP, KULATÉ, QPAR51	694, 695	OUT-BEAM FRAME SP	811	KONVERTOR PHASE DIM -> DALI	868
NAUTILUS 10 SPOT LED SP	697	OVAL 14 WL, UP/DOWN	715	LED DRIVER 10W   200MA   STMÍVATELNÉ,	
NAUTILUS 10 SPOT SP, QPAR51	697	OVAL 18 WL, UP/DOWN	715	S ODLEHČENÍM TAHU	872
NAUTILUS SP, QR-C51	697	OVALISK 100 POLE	653	LED DRIVER 10W   250MA	875
NAUTILUS WL QPAR51	785	OVALISK 75 POLE	653	LED DRIVER 20W   250-700 MA 1-10V /	
NEW TRIA® 150 DL, HRANATÉ, QPAR111	145	OVALISK CL	797	DALI STMÍVATELNÉ	875
NEW TRIA® 150 DL, KULATÉ, QPAR111	145	OVALISK SENSOR WL	757	LED DRIVER 20W   350MA   DIMMBAR	872
NEW TRIA® 155 DL, DOUBLE	141	OVALISK WL	757	LED DRIVER 20W   350MA	876
NEW TRIA® 155 DL, DOUBLE, QPAR51	145			LED DRIVER 20W   350MA/500MA   PHASE	872
NEW TRIA® 300 DL, DOUBLE, QPAR111	145	<b>P</b>		LED DRIVER 20W   700MA   STMÍVATELNÉ	873
NEW TRIA® 45 DL, KULATÉ	141	PANEL CL, 1200X300MM, DALI	275	LED DRIVER 21W   500 MA,	
NEW TRIA® 68 DL, HRANATÉ, DTW, PHASE	135	PANEL CL, 1200X300MM, PHASE	275	S ODLEHČENÍM TAHU	876
NEW TRIA® 68 DL, HRANATÉ, PHASE	134	PANEL TRACK 1FÁZ., HRANATÉ	507	LED DRIVER 24V DC   100W S KABELOVOU	
NEW TRIA® 68 DL, HRANATÉ, QPAR51	138	PANEL TRACK 1FÁZ., KULATÉ	507	PŘÍCHYTKOU	870
NEW TRIA® 68 DL, KULATÉ, DTW, PHASE	135	PANTILLO 20 PD, E27	281	LED DRIVER 24V DC   100W STMÍVATELNÉ	
NEW TRIA® 68 DL, KULATÉ, PHASE	134, 135	PANTILLO 28 PD, E27	281	POMOCÍ DALI S KABELOVOU	
NEW TRIA® 68 DL, KULATÉ, QPAR51	138	PANTILLO CONVEX 29 PD, E27	283	PŘÍCHYTKOU	871
NEW TRIA® 75 DL, HRANATÉ, QPAR51	138	PANTILLO CONVEX 40 PD, E27	283	LED DRIVER 24V DC   150W S KABELOVOU	
NEW TRIA® 75 DL, KULATÉ, PHASE	137	PANTILLO OVAL PD, E27	281	PŘÍCHYTKOU	870
NEW TRIA® 75 DL, KULATÉ, QPAR51	138	PANTILLO ROPE 19 CW, E27	393	LED DRIVER 24V DC   150W STMÍVATELNÉ	
NEW TRIA® 75 XL DL, HRANATÉ, QPAR51	139	PANTILLO ROPE 19 PD, E27	279, 505, 549	POMOCÍ DALI S KABELOVOU PŘÍCHYTKOU	871
NEW TRIA® 75 XL DL, KULATÉ, QPAR51	139	PANTILLO ROPE 20 PD, E27	279	LED DRIVER 24V DC   250W S KABELOVOU	
NEW TRIA® UNIVERSAL 68 DL,		PANTILLO ROPE 27 CW, E27	393	PŘÍCHYTKOU	870
HRANATÉ, PHASE	136, 137	PANTILLO ROPE 27 PD, E27	279	LED DRIVER 24V DC   250W STMÍVATELNÉ	
NEW TRIA® UNIVERSAL 68 DL,		PANTILLO ROPE WL, G9	345	POMOCÍ DALI S KABELOVOU PŘÍCHYTKOU	871
KULATÉ, PHASE	136, 137	PARA 380 PD, E27	319	LED DRIVER 24V DC   30W S KABELOVOU	
NOBLO® CW, DOUBLE, PHASE	401	PARA CONE 14 1FÁZ., PD, QPAR51	509	PŘÍCHYTKOU	870
NOBLO® CW, SINGLE, PHASE	401	PARA CONE 14 1FÁZ., QPAR51	509	LED DRIVER 24V DC   30W STMÍVATELNÉ	
NOBLO® CW, TRIPLE, PHASE	401	PARA CONE 14 3FÁZ., PD, QPAR51	553	POMOCÍ DALI S KABELOVOU PŘÍCHYTKOU	871
NOBLO® SPOT LV, ROPE TRACK	491	PARA CONE 14 3FÁZ., QPAR51	553	LED DRIVER 25W 150-700 MA	
NOBLO® SPOT 1FÁZ., PHASE	501, 503	PARA CONE 20 PD, E27	309	DALI STMÍVATELNÝ	873
NOBLO® SPOT 1FÁZ., TRIPLE TRACK SET	501	PARA CONE 30 PD, E27	309	LED DRIVER 25W   150-300MA	
NOBLO® SPOT 3FÁZ., PHASE	545, 547	PARA CONE GL 1FÁZ., GU10	508	STMÍVATELNÉ POMOCÍ DALI	873
NOTAPO L RL	241	PARA CONE GL 3FÁZ., GU10	552	LED DRIVER 30W   700MA	876
NOTAPO S RL	241	PARA CONE GL PD, GU10	309, 508, 552	LED DRIVER 3W   350MA	876
NOYA PD, PHASE	290	PARA DOME PD, E27	318	LED DRIVER 3W   350MA VČ. ZDÍŘKY AMP	876
NUMINOS® 3 PH.	110-113	PARA DOME STÍNIDLO	318	LED DRIVER 3W   700MA S ODLEHČENÍM	
NUMINOS® CL	103-105	PATTA-I EL, HRANATÉ, PHASE	244, 245	TAHU	876
NUMINOS® CW	99-101	PATTA-I EL, KULATÉ, PHASE	244, 245	LED DRIVER 40W   1000MA   STMÍVATELNÉ	873
NUMINOS® DL	83-85	PATTA-F EL, HRANATÉ, PHASE	246	LED DRIVER 40W   1050 MA DALI	
NUMINOS® GIMBLE DL	88-89	PATTA-F EL, KULATÉ, PHASE	247	STMÍVATELNÝ S RF ROZHRANÍM	874
NUMINOS® MOVE DL	86-87	PEMA® WL	758, 759	LED DRIVER 40W   1050MA   STMÍVATELNÉ	873
		PEMA® WL, E27	759	LED DRIVER 40W   1050MA	877

LED DRIVER 40W   1050MA DALI CCT TUNABLE	875
LED DRIVER 40W   500 MA DALI STMÍVATELNÝ S RF ROZHRANÍM	874
LED DRIVER 40W   500-1050 MA 1-10V / DALI STMÍVATELNÉ	875
LED DRIVER 40W   700 MA DALI STMÍVATELNÝ S RF ROZHRANÍM	874
LED DRIVER 40W   700/900/1000MA	877
LED DRIVER 40W   700MA   STMÍVATELNÉ	873
LED DRIVER 50W   700-1050 MA 1-10V / DALI STMÍVATELNÉ	875
LED DRIVER 6W   350MA   STMÍVATELNÉ	872
LED DRIVER 700MA   PHASE	872
LED DRIVER, 12W   250 MA DALI STMÍVATELNÝ S RF ROZHRANÍM	874
LED SÍŤOVÝ ZDROJ 100W   24V   2 KANÁLY, STMÍVATELNÉ POMOCÍ DALI	872
LED SÍŤOVÝ ZDROJ 100W   24V DC	871
LED SÍŤOVÝ ZDROJ 15W   12V	869
LED SÍŤOVÝ ZDROJ 15W   24V	869
LED SÍŤOVÝ ZDROJ 20W   12/24V	869
LED SÍŤOVÝ ZDROJ 25W   24V	870
LED SÍŤOVÝ ZDROJ 50W   24V	870
LED SÍŤOVÝ ZDROJ 60W   DALI, 24V, 2 KANÁLY, STMÍVATELNÉ POMOCÍ DALI	871
MODUL RF PRO DALI DRIVER	874, 875
OBJÍMKA GU10	880
OBOUSTRANNÁ LEPIČE PÁSKA	879
PRODLUŽOVACÍ KABEL	879
SPOJOVACÍ BOX IP68, 3PÓLOVÝ	881
SPOJOVACÍ KRABICE IP 68, 5PÓLOVÁ	881
STROPNÍ HÁK	878
TEXTILNÍ KABEL, 3PÓLOVÝ, 10 M	878
TRANSFORMÁTOR 60VA   12V AC	868
TRANSFORMÁTOR TENSEO 12V AC   105 VA KONVENČNÍ	868
TRANSFORMÁTOR TENSEO 12V AC   210 VA KONVENČNÍ	868
TRANSFORMÁTOR TENSEO 12V AC   50 VA KONVENČNÍ	868
ZARÁŽKA PRO OCELOVÉ LANKO	879
ZÁSUVKOVÁ LIŠTA 3 VÝSTUPY	879
ZAVĚŠENÍ NA OCELOVÉM LANKU	878
PURI	411
PURI CW, DOUBLE, QPAR51	411
PURI CW, QUAD, QPAR51	411
PURI CW, SINGLE, QPAR51	411
PURI CW, TRIPLE, QPAR51	411
PURI TRACK 1FÁZ., QPAR51	513
PURI TRACK 1FÁZ., TRIPLE TRACK SET	513
PURI TRACK 3FÁZ., QPAR51	557
PURI TRACK GLASS 3FÁZ., QPAR51	557
PURIA TRACK 1FÁZ., QPAR51	515
<b>Q</b>	
Q-LINE® CL, 1M, BAP, PHASE	253
Q-LINE® CL, 2M, BAP, PHASE	253
Q-LINE® PD, 1M, BAP, PHASE	293
Q-LINE® PD, 2M, BAP, PHASE	293
Q-LINE® PD, DALI, SINGLE	293
Q-LINE® WL	341
QUAD FRAME 14 WL	364
QUAD FRAME 19 WL	364
QUAD FRAME 9 WL	240
QUAD POLE	683
QUAD UP/DOWN 15 WL	753
QUAD WL	752
QUADRASS PD, E27	375
QUADRASS SPOT WL, E27	375
QUADRASS WL, E27	375
QUADRASYL 75 POLE, TCR-TSE	682
QUADRASYL WL, TCR-TSE	781
QUADRULO CL	811
QUADRULO FL	639
QUADRULO SENSOR WL, E27	745
QUADRULO WL	744
QUADRULO WL, E27	745
<b>R</b>	
R-CUBE 35 POLE	609
R-CUBE 75 POLE	609
R-CUBE CW	805
RASCALI 45 POLE	684

RASCALI 65 POLE	684
RASCALI WL	780
ROCCI 200 EL, HRANATÉ	855
ROCCI 200 EL, KULATÉ	855
ROCCI EL, ČTVERCOVÉ	854
ROCCI EL, KULATÉ	854
ROTOBALL 25 FL, E27	657
ROTOBALL 25 PD, E27	317
ROTOBALL 40 FL, E27	657
ROTOBALL 40 PD, E27	317
ROTOBALL 50 FL, E27	657
ROTOBALL 50 PD, E27	317
ROX ACRYL 30 POLE, E27	669
ROX ACRYL 60 POLE, E27	669
ROX ACRYL 90 POLE, E27	669
ROX CL, GX53	801
ROX CL, QPAR111	801
ROX UP/DOWN WL, QPAR111	767
ROX WL, QPAR111	767
RUBA CW	814
RUSTY® 40 POLE	642
RUSTY® 40 POLE, E27	643, 646
RUSTY® 70 POLE	643
RUSTY® 70 POLE, E27	643, 646
RUSTY® CONE 24 FL, E14	645
RUSTY® CONE 40 POLE, E27	645
RUSTY® CONE 70 POLE, E27	645
RUSTY® MANA STÍNIDLO, HRANATÉ	720
RUSTY® MANA STÍNIDLO, KULATÉ	720
RUSTY® PATHLIGHT POLE, TCR-TSE	642
RUSTY® SLOT 50 POLE	640
RUSTY® SLOT 50 POLE, E27	641
RUSTY® SLOT 80 POLE	640
RUSTY® SLOT 80 POLE, E27	641
RUSTY® UP/DOWN WL, ČTVERCOVÉ	756
RUSTY® UP/DOWN WL, KULATÉ	756
<b>S</b>	
S-CUBE 35 POLE	607
S-CUBE 75 POLE	607
S-CUBE CW	805
S-CUBE CL	791
S-TUBE 32 POLE, GU10	603
S-TUBE 75 POLE, GU10	603
S-TUBE CW	805
SALUNA LV, QR-C51	489
SAMRINA SP, SINGLE, GU10	693
SEDO 14 WL	329
SEDO 21 WL	329
SEDO 7 WL	329
SHELL 15 WL, PHASE	365
SHELL 30 WL, PHASE	365
SIGHT 115 CW	431
SIGHT 60 CW	431
SIGHT MOVE 3FÁZ.	551
SIGHT MOVE 3FÁZ., DALI	551
SIGHT TRACK 3FÁZ.	550
SIGHT TRACK 3FÁZ., DALI	550
SITRA 360 CW, TCR-TSE	808
SITRA 360 POLE, TCR-TSE	685
SITRA 360 SPIKE SP, DOUBLE, TCR-TSE	703
SITRA 360 SPIKE SP, SINGLE, TCR-TSE	703
SITRA CL, TCR-TSE	801
SITRA CUBE WL, TCR-TSE	741
SITRA L WL, UP/DOWN, HRANATÉ	741
SITRA M WL, UP/DOWN, HRANATÉ	741
SITRA S WL, SINGLE, HRANATÉ	739
SITRA UP/DOWN WL	765
SITRA UP/DOWN WL, TCR-TSE	765
SITRA WL, TCR-TSE	779
SLOTBOX 40 POLE	678
SLOTBOX 70 POLE	678
SLOTS 45 POLE	675
SLOTS 65 POLE	675
SLOTS WL	768
SMALL PLOT KRYT, 2KS	851
SMALL PLOT KRYT, 4 KS	851
SMALL PLOT MODUL	851
SOLASTO EL, ČTVERCOVÉ	857
SOLASTO EL, KULATÉ	857
SOLID CUBE WL, QT14	377
SOPRANA CL, E27	269
SPOT 79 CW, QPAR51	409

SQUARE POLE 30 POLE, E27	673
SQUARE POLE 60 POLE, E27	673
SQUARE POLE 90 POLE, E27	673
SQUARE TURN WL, G9	781
SQUARE WL, E27	779
SUN / BIG SUN PD, E27	315
<b>SVĚTELNÝ ZDROJ</b>	
LED A60 E27	864
LED A60 E27	864
LED A60 E27	864
LED A60 E27, MIRRORHEAD, CHROM	865
LED A60 E27, RGBW, SMART	864
LED A60 E27, TUNABLE 2700-6500K, SMART	864
LED C35 E14	860
LED C35 E14	860
LED G125 E27	865
LED GU10	862
LED GU10	862
LED GU10	862
LED QPAR 111 GU10	863
LED QPAR 111 GU10	863
LED QPAR 111 GU10	863
LED QPAR111 GU10	862
LED QPAR111 GU10	863
LED QPAR111 GU10	863
LED QPAR111 GU10	864
LED QPAR51 GU10	861
LED QPAR51 GU10	862
LED QPAR51 GU10, RGBW, SMART	861
LED QPAR51 GU10, TUNABLE 2700-6500K, SMART	861
LED QR51 GU5.3	861
LED QT14 G9	860
LED QT-DE12 R7S, 118 MM	860
LED QT-DE12 R7S, 78 MM	860
LED ST58 E27	865
LED ST64 E27	865
LED T32 GU10	861
LED T38 E27	865
LED T45 E27	865
LED TCR-TSE GX53	860
QPAR111 GU10, RGBW, SMART	862
QPAR111 GU10, RGBW, SMART	862
QPAR111 GU10, TUNABLE 2700-6500K, SMART	863
SYNA GARDEN SP	689
SYNA PLANT SP	689
SYNA SP	689
SYROS LV, QR-C51	489
<b>T</b>	
TAHA SADA SVÍTIDEL, AKKU	441, 601
TELESKOP LV, QR-C51	486
TENORA CL, E27	268
TENSEO NÍZKONAPĚŤOVÉ LANKO	482-484
TENSEO NÍZKONAPĚŤOVÉ LANKO PŘÍSLUŠENSTVÍ	485
TERANG 200 CW	817
THEO BRACKET CW	808
THEO BRACKET SP	701
THEO PATHLIGHT POLE, DOUBLE	652
THEO UP/DOWN WL, QPAR51	377, 735
THEO WL, QPAR51	736
TINY SUN TL	443
TODAY PRO DISPLAY	783
TONGA® 1FÁZ., PD, E14	511
TONGA® PD, E14	307
TONILA TL	453, 601
TRAIL-LITE® 60 EL	848
TRUKKO 60 WL	332
TRUKKO 90 WL	332
TRUST 30 POLE	667
TRUST 60 POLE	667
TS V 3FÁZ.	543
<b>U</b>	
UNIVERSAL DOWNLIGHT DL WITH COVER, MULTIPACK	208, 209
UNIVERSAL DOWNLIGHT DL, MOVE, PHASE	207
UNIVERSAL DOWNLIGHT DL, PHASE	205



**V**

VANO WING SP, DALI	719
VAP SLIM 30 POLE, E27	671
VAP SLIM 60 POLE, E27	671
VAP SLIM 90 POLE, E27	671
VARU EL, QPAR51	234
VARYT CL, E14	251
VARYT TL, E14	443
VARYT WL, E14	327
VILUA L WL	763
VILUA S WL	763
VILUA UP/DOWN, WL	763
VINOLINA ONE TL, AKU	437, 597
VINOLINA TL, AKU	437, 597
VINOLINA TWO TL, AKU	439, 599

**W**

WALLYX WL, QPAR51	768
WL 106 E14	335
WL 149 WL, PHASE	334
WL 149 WL, QT-DE12	334
WORKLIGHT FL	445
WORKLIGHT PD, DALI	288
WORKLIGHT PRO 120 PD, DALI	287
WORKLIGHT PRO 150 PD, DALI	287
WORKLIGHT PRO FL, DOUBLE	444
WORKLIGHT PRO FL, SINGLE	444
WORKLIGHT TL	445
WORO EL	243

# VYSVĚTLENÍ SYMBOLŮ



## Doporučení

Zobrazuje doporučené příslušenství a žárovky příslušných výrobků

MIX  
match

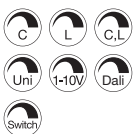
## Mix & Match

Označuje individuálně kombinovatelné produkty



## Třída energetické účinnosti

„Toto svítidlo je určeno pro osvětlovací prostředky energetických tříd ...“



Stmívatelné s:

- **C** = Stmívač s fázovým řízením na sestupné hraně
- **L** = Stmívač s fázovým řízením na náběžné hraně
- **Uni** = Univerzální stmívač
- **1-10 V**
- **Dali** = DALI sběrníkový systém
- **Switch** = spínač/tlačítko nebo dotykové ovládání na svítidle



Třídy ochrany

- Třída ochrany I / ochranný vodič
- Třída ochrany II / ochrana dvojitou nebo zesílenou izolací
- Třída ochrany III / ochrana nízkým napětím



IP-Stupeň krytí:

Označuje vhodnost elektrického zařízení pro různé podmínky prostředí.



IK-Stupeň odolnosti vůči nárazu IK:

Stupeň odolnosti vůči nárazu IK vypovídá o míře odolnosti krytů elektrických zařízení vůči mechanickému namáhání, a to zejména o odolnosti vůči nárazu.



Úhel poloviční svítivosti:

Popisuje úhel vyzařování ve stupních. Čím menší je úhel, tím více je světlo zaostřeno.



Otočnost a výkyv ve stupních:

- Rozsah otočení
- Rozsah výkyvu
- Kardanové

UGR

Unified Glare Rating:

Čím nižší je hodnota, tím nižší je psychologické oslnění.



Příjem světelného toku:

Popisuje, o kolik se sníží světelný tok LED v určeném časovém úseku.



Délka závěsného kabelu v cm



Délka síťového kabelu v cm  
Délka kabelu v cm  
(s otevřeným koncem kabelu)



Tvar montážního otvoru



Specifikace montážní hloubky



Pojezdová zatížitelnost produktu



Zatížitelnost produktu až do udané hodnoty v tunách. Hodnoty se týkají instalace do betonu.



Umožňuje instalaci elektrického ovládacího zařízení na materiály, jejichž chování při vznícení není známo.



Možnost průchozího zapojení



Nezávislý konvertor:  
Ovládací zařízení také pro použití mimo svítidla



Bezpečnostní ovládací zařízení odolné vůči zkratu



Použití výhradně v interiéru Nevhodné k použití v interiéru



Connected Lighting:  
Identifikuje inteligentní produkty, které používají následující protokoly:  
• Zigbee®  
• DALI  
• Bluetooth



CCT- přepínač:

Pomocí zabudovaného CCT přepínače lze při instalaci měnit barvu světla mezi 2700, 3000, 4000 a 6500K.



Označuje svítidla dle schématu RGB+W a RGB (červená-zelená-modrá + bílá a červená-zelená-modrá)



Dim-to-Warm:

Při stmívání se barva světla mění ze studené bílé na teplou bílou.



• Produkty se zabudovanými LED  
• Produkty s objímkou žárovky

Velká část produktů uvedených v tomto katalogu je chráněna ochrannými známkami, průmyslovými vzory, uživatelskými vzory nebo patenty. Jakékoli porušení těchto autorských práv nebo použití textu či grafické úpravy či obrázků chráněných autorskými právy bez našeho svolení bude soudně stíháno. Obrázky a informace obsažené v tomto katalogu jsou – pokud jde o barvu, tvar, design a technické údaje – pouze ilustrativní a nezávazné. U všech popisů výrobků a údajů o výrobcích jsou proto změny a chyby vyhrazeny.

Všechny výrobky našeho sortimentu podléhají přísné kontrole kvality a splňují obecně platné normy. Tento katalog obsahuje obecný sortiment a není vytvořen specificky pro konkrétní zemi. Jakékoli odchylky od národních předpisů jednotlivých zemí je nutno vyjasnit ještě před objednávkou. SLV neodpovídá za případné odchylné technické normy. Všechny údaje o hmotnosti a délce jsou uvedeny v kg nebo cm, pokud není uvedeno jinak. Technické změny vyhrazeny!

Prezentace našich svítidel s realistickými a názornými fotografiemi použití je umožněna díky přátelské vstřícnosti a souhlasu majitelů nebo designerů prostředí, které je vidět na fotografiích. Všem, kdo svým souhlasem přispěli ke vzniku a užití našich snímků, bychom proto chtěli na tomto místě srdečně poděkovat!

Vydáním tohoto katalogu končí platnost cen v dříve publikovaných seznamech a katalozích. Společnost SLV je oprávněna přizpůsobit příslušný ceník měnícím se podmínkám na trhu v případě významných změn pořizovacích nákladů, změn daně z obrátu nebo pořizovacích cen.

Všechny ceny jsou nezávazné doporučené prodejní ceny (RRP) v EUR bez DPH.

Vydavatel  
SLV GmbH, Německo  
Daimlerstraße 21-23  
52531 Übach-Palenberg  
T +49 (0) 2451 4833-0  
slv.com

Copyright  
© SLV GmbH, 2023



SLV GmbH | Daimlerstraße 21-23, 52531 Uebach-Palenberg, Germany, +49 (0) 2451 4833-333, info@slv.de  
SLV Austria | +49 (2451) 4833 355, export@slv.de  
SLV Belgium | Herentalsebaan 429, B-2160 Wommelgem, +32 (0) 3/385 30 08, info@slv.be  
SLV Nordics | Flade Engvej 4, 9900 Frederikshavn, Denmark, +45 9310 7474, info@nordics.slv.com  
SLV France | Zac du Martelet, 88, rue Henri Dépaigneux, F-69400 Limas, +33 4 74 02 71 20, infofr@slv.com  
SLV LIGHTING UK LTD | Unit E Chiltern Park, Boscombe Road, Dunstable, LU5 5LT, +44 (0)203 968 11 00, sales@uk.slv.com  
SLV Italia S.r.l. | Via Lecco, 19/D, 23896 Bevera di Sirtori (LC), +39 039 5983575, infoit@slv.com  
SLV Nederland | Kazernestraat 19, 5928 NL Venlo, +31 773204343, info@slv.nl  
SLV i Norge, del av SLV Nordics | Tors veg 9B, 7035 Trondheim, +47 4777 1080, post-no@slv.com  
SLV Poland | +48 (22) 7224975, slv@slv.pl  
SLV Portugal | R. Margarida de Abreu, no13 – Lj2, 1900-314 Lisboa, +351 210 185 961, info@pt.slv.com  
SLV Swiss SA | Route du Bey 6 Box 1-4, Z.I. La Jonnaire, CH-1847 Rennaz, +41 218113232, info@slv-swiss.ch  
SLV d.o.o | Barjanska cesta 50, SI-1000 Ljubljana, +386 1 2009 730, info@slv.si  
SLV Spain | Antic Cami Real Valencia, 38, L17, 08860 Castelldefels, Barcelona, 931 168 161, info@slv.es  
SLV Czech s.r.o. | V Sedlci 28/17, CZ-160 00 Praha 6, +420 739 282 151, info@cz.slv.com